

UNIVERSIDAD JUÁREZ AUTÓNOMA DE TABASCO

Seguimiento Académico PIFI 2014

Tercer Trimestre

<http://www.ujat.mx/interioradentro.aspx?ID=18906&NODO=64>

<http://transparencia.tabasco.gob.mx/Portal/WFrmPresentarPortal.aspx?dp=FJ>



Universidad Juárez Autónoma de Tabasco

P/PROFOCIE-2014 FORTALECIMIENTO Y MEJORA CONTINUA DE LA CAPACIDAD Y COMPETITIVIDAD ACADÉMICA DE LA UNIVERSIDAD
 -27MSU0018V-01 JUÁREZ AUTÓNOMA DE TABASCO

No. OP	Descripción del Objetivo Particular	Valores Cualitativos						Valores Financieros	
		Programado	Alcanzado	%	Programado	Ejercido	%		
01	Fortalecer la capacidad académica de las DES mediante el desarrollo de los CA, el incremento de los PTC adscritos en el SNI y reconocidos con perfil deseable PROMEP, así como el fortalecimiento de la planta académica de las DES a través de la cooperación académica nacional e internacional y el impulso a la productividad académica-científica como sustento de las funciones sustantivas y de vinculación con el entorno.								
No. MA	Descripción de la Meta Académica								
1	Consolidar las 41 redes de colaboración académica nacional e internacional a las que pertenecen los cuerpos académicos de la UJAT, mediante la presentación de 50 ponencias de avances y resultados de investigación, 30 estancias de investigación y 35 publicaciones científicas conjuntas, que permitan desarrollar el grado de consolidación de los CA, incrementar los PTC con perfil Promep y los adscritos al SNI.	30.00	31.00	103.33	602,042.00	350,000.07	58.14		
3	Fortalecer la innovación pedagógica del nuevo rol del docente mediante un programa de formación en didáctica y actualización de los docentes en el dominio de un segundo idioma, dirigido a 350 profesores por año.	350.00	0.00	0.00	517,871.00	401,312.46	77.49		



No. MA	Trimestre 1			Trimestre 2			Trimestre 3		
	Meta Programada	Meta Alcanzado	Monto Alcanzado	Meta Programada	Meta Alcanzado	Monto Alcanzado	Meta Programada	Meta Alcanzado	Monto Alcanzado
1	0.00	0.00	0.00	0.00	154,598.91	15,000.00	31.00	195,401.16	340,412.46
3	0.00	0.00	0.00	0.00	60,900.00	0.00	0.00	0.00	0.00

Observación

1	El número programado para este trimestre se superó, dado a que se apoyaron a 14 PTC más de los 7 programados para la publicación de artículos científicos en revistas indexadas. Se han apoyado a 7 PTC para el pago de traducción de artículos científicos. Se dieron los 2 apoyos para PTC visitantes internacionales y 1 apoyo a PTC visitante nacional.								
---	---	--	--	--	--	--	--	--	--

Descripción del Objetivo Particular

No. OP	Descripción de la Meta Académica	Valores Cualitativos			Valores Financieros		
		Programado	Alcanzado	%	Programado	Ejercido	%
02	Fortalecer la formación integral de las y los estudiantes mediante el impulso de la movilidad nacional e internacional, la formación temprana en investigación, la actitud emprendedora, y la atención psicosocial con actividades que fomenten la autoestima, la sana recreación y el desarrollo de sus habilidades intrapersonales e interpersonales.	440.00	440.00	100.00	1,436,299.00	343,548.30	23.92
2	Fortalecer la cooperación académica nacional e internacional de la UAT con acciones que incrementen la participación de estudiantes 440 de Licenciatura y Posgrado en el Programa de Movilidad Estudiantil, Verano de la Investigación Científica y Programa de Jóvenes hacia la Investigación.	1.00	0.00	0.00	41,856.00	26,530.44	63.39
3	Fomentar e impulsar la actividad emprendedora en la comunidad universitaria, mediante la evaluación del Programa Institucional de Emprendedores y de acciones de vinculación con la comunidad universitaria.	28,693.00	0.00	0.00	36,983.00	33,670.16	91.04
4	Equipar un Centro de Emprendimiento para consolidar el Programa Institucional de Emprendedores.						



No. MA	Trimestre 1			Trimestre 2			Trimestre 3		
	Meta Programada	Meta Alcanzado	Monto Alcanzado	Meta Programada	Meta Alcanzado	Monto Alcanzado	Meta Programada	Meta Alcanzado	Monto Alcanzado
2	0.00	0.00	65,000.00	0.00	0.00	39,318.62	440.00	440.00	239,229.68
3	0.00	0.00	0.00	0.00	0.00	11,353.00	0.00	0.00	15,177.44
4	0.00	0.00	0.00	0.00	0.00	0.00	0.00	0.00	33,670.16

Descripción del Objetivo Particular

No. OP	Descripción de la Meta Académica	Valores Cualitativos		Valores Financieros			
		Programado	Alcanzado	Programado	Ejercicio		
03	Incrementar el número de PE evaluables en el nivel 1 de los CIEES y acreditados de las 11 Divisiones Académicas mediante la evaluación del Modelo Educativo, el impulso del Sistema de Educación a Distancia y equipamiento educativo a fin de mejorar la competitividad académica.						
1	Coadyuvar al fortalecimiento de 46 PE de Licenciatura de las 11 Divisiones Académicas mediante la evaluación del Modelo Educativo vigente en la universidad, y la creación de espacios de reflexión y análisis como la semana del egresado, el Foro de Innovación, el foro y los estudios de empleadores.	46.00	0.00	0.00	91,075.00	22,371.99	24.56
2	Impulsar el Sistema de Educación a Distancia de la Universidad mediante la capacitación de 138 profesores de esta modalidad, en beneficio de la cobertura de la educación superior con equidad y pertinencia.	16.00	0.00	0.00	160,660.00	154,409.92	96.11



No. MA	Trimestre 1			Trimestre 2			Trimestre 3		
	Meta Programada	Meta Alcanzado	Monto Alcanzado	Meta Programada	Meta Alcanzado	Monto Alcanzado	Meta Programada	Meta Alcanzado	Monto Alcanzado
1	0.00	0.00	0.00	0.00	0.00	0.00	0.00	0.00	22,371.99
2	0.00	0.00	0.00	0.00	0.00	0.00	0.00	0.00	154,409.92



No. OP	Descripción del Objetivo Particular	Valores Cualitativos						Valores Financieros	
		Programado	Alcanzado	%	Programado	Ejercido	%		
04	Incrementar el número de PEP reconocidos en PNCP del CONACYT, atendiendo las recomendaciones en los rubros de productividad académica y científica, movilidad nacional e internacional y cooperación académica.								
No. MA	Descripción de la Meta Académica								
2	Fortalecer la productividad de los profesores del núcleo básico de los PEP reconocidos en el PNPC, mediante el apoyo a 130 PTC para la presentación de avances y resultados de investigación, estancias académicas y la colaboración de profesores visitantes.	130.00	21.00	16.15	1,390,430.00	231,637.79	16.66		

No. MA	Trimestre 1		Trimestre 2		Trimestre 3			
	Meta Programada	Meta Alcanzado	Meta Programada	Meta Alcanzado	Meta Programada	Meta Alcanzado		
2	0.00	0.00	30.00	7.00	55,807.32	80.00	21.00	156,481.95

No. MA	Observación
2	Se han apoyado a 14 PTC, para asistir como ponentes en eventos científicos nacionales e internacionales. Y a 7 para la realización a estancias de investigación nacional e internacional. Se está realizando las acciones necesarias para el cumplimiento de la meta programada en el 4to. trimestre.

 Dr. José Manuel Piña Gutiérrez Rector	 Dra. Dora María Frias Márquez Responsable del Proyecto
---	--

Los montos ejercidos que se reflejan en este reporte se presentan con carácter informativo, en tanto el Departamento de Seguimiento Financiero de la Dirección de Fortalecimiento Institucional, concluye la revisión de la documentación que la universidad capturó durante el tercer trimestre del 2014, para comprobar la aplicación de los montos asignados, y en su caso, la institución subsane en tiempo y forma las observaciones que se hayan emitido a los datos y comprobantes de pago asociados.

Universidad: Universidad Juárez Autónoma de Tabasco
Clave 911: 27MSU0018V

Clave de convenio: C/PROFOCIE-2014-27MSU0018V-14-49

Proyecto: FORTALECIMIENTO Y MEJORA CONTINUA DE LA CAPACIDAD Y COMPETITIVIDAD ACADÉMICA DE LA UNIVERSIDAD JUÁREZ
AUTÓNOMA DE TABASCO
Clave de proyecto: P/PROFOCIE-2014-27MSU0018V-01

Meta Compromiso	Valor Original		Ajustado Anual		Ajustado Trimestral						Justificación IES			
	Número	%	Número	%	Número	%	Número	%	Número	Ajuste Institucional		%Alcanzado	%Trimestral	%Total de avance
Capacidad Académica														
Total de Profesores de Tiempo Completo.														
1.1.1	Licenciatura	10	0.96	8	0.77	8	0.77	8	0.77	0	0.77	100	100	Para alcanzar la meta comprometida se están realizando las acciones pertinentes para apoyar a los profesores para que concluyan sus estudios y obtengan el grado de Maestría, mediante las becas, tesis y otros apoyos.
1.1.3	Maestría	490	45.98	472	45.25	112	10.74	108	10.35	0	10.35	96.43	22.88	Para alcanzar la meta comprometida se están realizando las acciones pertinentes para apoyar a los profesores para que concluyan sus estudios y obtengan el grado de Maestría, mediante las becas, tesis y otros apoyos.
1.1.4	Doctorado	249	23.87	278	26.65	60	5.75	51	4.89	0	4.89	85	18.35	Para alcanzar la meta comprometida se están realizando las acciones pertinentes para apoyar a los profesores para que concluyan sus estudios y obtengan el grado de Doctorado, mediante las becas, tesis y otros apoyos.
1.1.5	Posgrado en el área disciplinar de su desempeño	577	55.32	577	55.32	143	13.71	143	13.71	0	13.71	100	24.78	Para alcanzar la meta comprometida se están realizando las acciones pertinentes para apoyar a los profesores para que concluyan sus estudios y obtengan el grado de Doctorado, mediante las becas, tesis y otros apoyos.
1.1.6	Doctorado en el área disciplinar de su desempeño	216	20.71	241	23.11	60	5.75	51	4.89	0	4.89	85	21.16	Para alcanzar la meta comprometida se están realizando las acciones pertinentes para apoyar a los profesores para que concluyan sus estudios y obtengan el grado de Doctorado, mediante las becas, tesis y otros apoyos.
1.1.7	Perfil deseable reconocido por el PROMEP-SES	484	46.4	518	49.66	69	6.62	69	6.62	0	6.62	100	13.32	Se han realizado estrategias para impulsar la participación de los profesores en actividades de tutorías, con lo cual se ha logrado incrementar el número de tutores para la mejora de la atención de los estudiantes.
1.1.8	Adscripción al SNI o SNC	97	9.3	110	10.55	3	0.29	3	0.29	0	0.29	100	2.73	Se han realizado estrategias para impulsar la participación de los profesores en actividades de tutorías, con lo cual se ha logrado incrementar el número de tutores para la mejora de la atención de los estudiantes.
1.1.9	Participación en el programa de tutorías	850	81.5	888	85.14	121	11.6	136	12.79	0	12.79	100+	22.07	Se han realizado estrategias para impulsar la participación de los profesores en actividades de tutorías, con lo cual se ha logrado incrementar el número de tutores para la mejora de la atención de los estudiantes.
Total de profesores que conforman la planta académica		Total: 2114		Total: 2114		Total: 2114		Total: 2114		Total: 2114		Total: 2114		

Universidad: Universidad Juárez Autónoma de Tabasco
Clave 911: 27MSU0018V

Clave de convenio: C/PROFOCIE-2014-27MSU0018V-14-49

Proyecto: FORTALECIMIENTO Y MEJORA CONTINUA DE LA CAPACIDAD Y COMPETITIVIDAD ACADÉMICA DE LA UNIVERSIDAD JUÁREZ
AUTÓNOMA DE TABASCO
Clave de proyecto: P/PROFOCIE-2014-27MSU0018V-01


1.2.1	Profesores (PTC, PMT y PA) que reciben capacitación y/o actualización con al menos 40 horas por año	630	29.8	671	31.74	120	5.68	120	0	5.68	100	17.88	
Total de Cueros Académicos		630	29.8	671	31.74	120	5.68	120	0	5.68	100	17.88	
1.3.1	Consolidados	8	14.29	11	19.64	2	3.57	2	0	3.57	100	18.18	Las acciones realizadas para el impulso de la productividad colegiada de los investigadores ha permitido el incremento de los CA'S en consolidación
1.3.2	En Consolidación	27	48.21	24	42.86	3	5.36	5	0	8.93	100+	20.83	Las acciones realizadas para la integración de CA'S y la productividad científica de los profesores ha permitido el registro de un mayor número de CA'S
1.3.3	En Formación	18	32.14	16	28.57	1	1.79	5	0	8.93	100+	31.25	
Competitividad Académica													
Total de Programas Educativos de TSU/PA y Lic		Total: 46											
2.1.1	Número y % de PE con estudios de factibilidad para buscar su pertinencia	41	89.13	40	86.96	4	8.7	24	0	52.17	100+	60	
2.1.2	Número y % de PE con currículo flexible	36	78.26	35	76.09	4	8.7	24	0	52.17	100+	68.57	
2.1.3	Número y % de PE que se actualizarán incorporando elementos de enfoques centrados en el estudiante o en el aprendizaje.	49	106.52	46	100	4	8.7	24	0	52.17	100+	52.17	
2.1.4	Número y % de PE que se actualizarán incorporando estudios de seguimiento de egresados y empleadores.	37	80.43	37	80.43	0	0	18	0	39.13	100+	48.65	
2.1.5	Número y % de PE que se actualizarán incorporando el servicio social en el plan de estudios.	32	69.57	32	69.57	0	0	19	0	41.3	100+	59.38	
2.1.6	Número y % de PE que se actualizarán incorporando la práctica profesional en el plan de estudios.	22	47.83	22	47.83	0	0	11	0	23.91	100+	50	
Total de Programas Educativos de TSU/PA y Lic evaluables		Total: 46											
2.2.1	Número y % de PE que alcanzarán el nivel 1 los CIEES.	28	60.87	24	52.17	0	0	2	0	4.35	100+	8.33	
2.2.2	Número y % de PE que serán acreditados por organismos reconocidos por el COPAES.	28	60.87	31	67.39	4	8.7	7	0	15.22	100+	22.58	
2.2.3	Número y % de PE de licenciatura y TSU de calidad del total de la oferta educativa evaluable	27	58.7	32	69.57	4	8.7	4	0	8.7	100	12.5	
2.2.4	Número y % de PE de licenciatura/campus con estándar 1 del IDAP del CENEVAL	2	4.35	2	4.35	0	0	0	0	0	0	0	

Universidad: Universidad Juárez Autónoma de Tabasco
Clave 911: 27MSU0018V

Clave de convenio: C/PROFOCIE-2014-27MSU0018V-14-49

Proyecto: FORTALECIMIENTO Y MEJORA CONTINUA DE LA CAPACIDAD Y COMPETITIVIDAD ACADÉMICA DE LA UNIVERSIDAD JUÁREZ
AUTÓNOMA DE TABASCO

Clave de proyecto: P/PROFOCIE-2014-27MSU0018V-01



Dr. José Manuel Piña Gutiérrez
Rector



Dra. Dora María Frías Márquez
Responsable del proyecto



Programa de Fortalecimiento de la Calidad en Instituciones Educativas
Formato de apoyo para analizar el Seguimiento Académico de proyectos PROFOCIE 2014

Universidad Juárez Autónoma de Tabasco

P/PROFOCIE-2014 *Modernización y Aseguramiento de la calidad de los procesos de gestión de la Universidad Juárez Autónoma de Tabasco*
-27MSU0018V-02

No. OP	Descripción del Objetivo Particular	Valores Cualitativos				Valores Financieros	
		Programado	Alcanzado	%	Programado	Ejercido	%
01	Fortalecer el Sistema Bibliotecario para atender las necesidades de los PE de las DES mediante el desarrollo de colecciones bibliográficas, la modernización de la infraestructura tecnológica, la seguridad convergente y la prestación de servicios de calidad para incidir en la acreditación de los programas educativos y la formación integral del estudiante.						
No. MA	Descripción de la Meta Académica						
1	Fortalecer las funciones sustantivas de las 10 bibliotecas mediante el desarrollo de colecciones bibliográficas (por lo menos 5,000 volúmenes por año) manteniendo su equilibrio entre calidad, cantidad, actualidad y conservación como apoyo al desarrollo de programas educativos de técnico superior universitario y licenciatura, acreditados y de reciente creación.	830.00	0.00	0.00	1,237,964.00	1,237,911.50	100.00
2	Modernizar la infraestructura tecnológica y de seguridad de las 10 bibliotecas para beneficio de las colecciones, de los usuarios y del personal.	10.00	0.00	0.00	1,104,863.00	694,561.11	62.86

No. MA	Trimestre 1			Trimestre 2			Trimestre 3		
	Meta Programada	Meta Alcanzado	Monto	Meta Programada	Meta Alcanzado	Monto	Meta Programada	Meta Alcanzado	Monto
1	0.00	0.00	0.00	0.00	8,899.89	0.00	0.00	1,229,011.61	
2	0.00	0.00	0.00	0.00	0.00	0.00	0.00	694,561.11	



Descripción del Objetivo Particular									
No. OP	Fortalecer la infraestructura tecnológica que soporta al Sistema Integral de Información Administrativa, con el propósito de mejorar los servicios y mantener la calidad de los procesos académicos y de gestión.								
No. MA	Descripción de la Meta Académica			Valores Cualitativos			Valores Financieros		
	Programado	Alcanzado	%	Programado	Ejercido	%			
1	Actualizar en un 90% el equipamiento y soporte necesario en el Data Center y laboratorios de cómputo, para garantizar a las 11 Des la continuidad de los servicios académicos y de gestión, en apoyo a los planes estratégicos y programas educativos			11.00	0.00	0.00	3,490,643.00	3,281,228.17	94.00

No. MA	Trimestre 1			Trimestre 2			Trimestre 3		
	Meta Programada	Meta Alcanzado	Monto	Meta Programada	Meta Alcanzado	Monto	Meta Programada	Meta Alcanzado	Monto
1	0.00	0.00	0.00	0.00	0.00	596,634.40	0.00	0.00	2,684,593.77

Descripción del Objetivo Particular									
No. OP	Fortalecer y ampliar la infraestructura de Comunicaciones que da soporte a toda la Red UJAT, a fin de asegurar la continuidad de los servicios y la calidad de los procesos académicos y de gestión.								
No. MA	Descripción de la Meta Académica			Valores Cualitativos			Valores Financieros		
	Programado	Alcanzado	%	Programado	Ejercido	%			
1	Ampliar a un 95% la cobertura de la Red-UJAT en las 11 DES, protegiendo la misma de descargas eléctricas, procurando su fortalecimiento y crecimiento.			11.00	0.00	0.00	600,923.00	941,880.50	156.74

No. MA	Trimestre 1			Trimestre 2			Trimestre 3		
	Meta Programada	Meta Alcanzado	Monto	Meta Programada	Meta Alcanzado	Monto	Meta Programada	Meta Alcanzado	Monto
1	0.00	0.00	0.00	0.00	0.00	0.00	0.00	0.00	941,880.50




No. OP	Descripción del Objetivo Particular	Valores Cualitativos				Valores Financieros	
		Programado	Alcanzado	%	Programado	Ejercido	%
04	Mejorar y asegurar el Sistema de Gestión de la Calidad (SGC) de la Universidad certificado bajo la norma ISO 9001:2008 mediante la certificación y re-certificación de procesos; capacitando a un grupos dedicados a la planeación (POA), a la prestación de servicios escolares, al control presupuestal y a la auditoría interna del sistema con el fin de que definan las directrices que se deberá llevar para la consolidación de los procesos que conforma este sistema.						
No. MA	Descripción de la Meta Académica						
2	Integrar a un grupo de trabajo de 140 administrativos aconformado por los responsables de las áreas de docencia y administrativas de la Divisiones Académicas, de servicios escolares, servicio social, recursos humanos, permanentemente capacitado para que definan directrices que consoliden los procesos que conforman el Sistema de Gest	90.00	0.00	0.00	53,618.00	38,104.00	71.07

No. MA	Trimestre 1		Trimestre 2		Trimestre 3	
	Meta Programada	Alcanzado	Meta Programada	Alcanzado	Meta Programada	Alcanzado
2	0.00	28,267.00	0.00	0.00	0.00	9,837.00

Firma



Dr. José Manuel Piña Gutiérrez
Rector



Dra. Clara Luz Lamoyí Bocanegra
Responsable del Proyecto

Los montos ejercidos que se reflejan en este reporte se presentan con carácter informativo, en tanto el Departamento de Seguimiento Financiero de la Dirección de Fortalecimiento Institucional, concluye la revisión de la documentación que la universidad capturó durante el tercer trimestre del 2014, para comprobar la aplicación de los montos asignados, y en su caso, la institución subsane en tiempo y forma las observaciones que se hayan emitido a los datos y comprobantes de pago asociados.

Universidad: Universidad Juárez Autónoma de Tabasco
Clave 911: 27MSU0018V

Clave de convenio: C/PROFOCIE-2014-27MSU0018V-14-49


Proyecto: Modernización y Aseguramiento de la calidad de los procesos de gestión de la Universidad Juárez Autónoma de Tabasco

Clave de proyecto: P/PROFOCIE-2014-27MSU0018V-02

Meta Compromiso	Valor Original		Ajustado Anual		Ajustado Trimestral			Justificación IES
	Número	%	Número	%	Número	%	%Alcanzado	
Procesos estratégicos de gestión que serán certificados por normas reconocidas								
Total de procesos de gestión		Total: 50						
1.1.1	Número y % de los procesos certificados	20	40	50	100	0	0	0
1.1.2	Número y % de procesos re-certificados	16	32	2	4	0	0	0
Diseño, integración y explotación de Sistemas de Información		Total: 3						
2.1.1	Número y nombre de los módulos que estarán operando (administración escolar, recursos humanos, finanzas u otro)	3	100	3	100	0	0	0

Porcentaje ponderado del cumplimiento de las metas 0.00 %


Dr. José Manuel Piña Gutiérrez
Rector


Dra. Clara Luz Lamoyá Bocanegra
Responsable del proyecto



Universidad Juárez Autónoma de Tabasco

P/PROFOCIE-2014 *Cultura de equidad y promoción de derechos humanos, para la mejora del clima institucional.*
-27MSU0018V-03

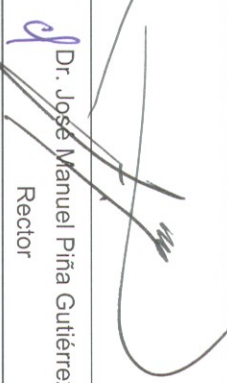

No. OP	Descripción del Objetivo Particular	Valores Cualitativos				Valores Financieros			
		Programado	Alcanzado	%	Programado	Ejercido	%		
01	Desarrollar un sistema de gestión, con perspectiva de género, que favorezca las condiciones de clima laboral entre hombres y mujeres que desempeñan funciones académico-administrativas.								
Descripción de la Meta Académica									
1	Medir la calidad de vida y salud de 200 hombres y 200 mujeres del personal administrativo y docente, a fin implementar acciones que garanticen su integridad y bienestar laboral.	200.00	150.00	75.00	279,408.00	271,398.24	97.13		
2	Capacitar a 200 hombres y 200 mujeres del personal administrativo y docente en clima laboral y derechos humanos incluyendo la perspectiva de género.	400.00	250.00	62.50	207,228.00	108,060.66	52.15		

No. MA	Trimestre 1		Trimestre 2		Trimestre 3	
	Meta Programada	Alcanzado	Meta Programada	Alcanzado	Meta Programada	Monto Alcanzado
1	0.00	0.00	0.00	0.00	150.00	271,398.24
2	0.00	0.00	100.00	50.00	250.00	108,060.66

No. OP		Descripción del Objetivo Particular					
02	Fortalecer la biblioteca de género, incrementando el número de fuentes de consulta bibliográfica especializadas, así como en derechos humanos.						
No. MA	Descripción de la Meta Académica	Valores Cualitativos		Valores Financieros			
		Programado	Alcanzado	%	Programado	Ejercido	%
1	Fortalecer el módulo de consulta bibliográfica del Departamento de Estudios de Género, a partir de la adquisición de 800 títulos.	400.00	300.00	75.00	62,091.00	62,091.00	100.00

No. MA	Trimestre 1		Trimestre 2		Trimestre 3	
	Meta Programada	Meta Alcanzado	Meta Programada	Meta Alcanzado	Meta Programada	Meta Alcanzado
1	0.00	0.00	200.00	100.00	300.00	62,091.00

Firma

 Dr. Jose Manuel Piña Gutiérrez Rector	 Dra. Dora María Friás Márquez Responsable del Proyecto
---	--

Los montos ejercidos que se reflejan en este reporte se presentan con carácter informativo, en tanto el Departamento de Seguimiento Financiero de la Dirección de Fortalecimiento Institucional, concluye la revisión de la documentación que la universidad capturó durante el tercer trimestre del 2014, para comprobar la aplicación de los montos asignados, y en su caso, la institución subsane en tiempo y forma las observaciones que se hayan emitido a los datos y comprobantes de pago asociados.

Universidad: Universidad Juárez Autónoma de Tabasco
Clave 911: Z7MSU0018V

Clave de convenio: C/PROFOCIE-2014-Z7MSU0018V-14-49

Proyecto: Cultura de equidad y promoción de derechos humanos, para la mejora del clima institucional.

Clave de proyecto: P/PROFOCIE-2014-Z7MSU0018V-03

Meta Compromiso	Valor Original		Ajustado Anual		Ajustado Trimestral				Justificación IES		
	Número	%	Número	%	Número	%	Número	%			
Personal universitario capacitado en igualdad de género y violencia contra las mujeres	Total: 1,373										
1.1.1	Número y % de profesores capacitados en igualdad de género y erradicación de la violencia contra las mujeres	150	10.92	150	10.92	0	0	0	0	0	
Total de profesoras (PTC, PMT y PA)	Total: 916										
1.2.1	Número y % de profesoras capacitadas en igualdad de género y erradicación de la violencia contra las mujeres	150	16.38	150	16.38	0	0	0	0	0	
Total de administrativos	Total: 1,213										
1.3.1	Número y % de administrativos capacitados en igualdad de género y erradicación de la violencia contra las mujeres	100	8.24	150	12.37	0	0	0	0	0	
Total de alumnos	Total: 15,561										
1.5.1	Número y % de alumnos capacitados en igualdad de género y erradicación de la violencia contra las mujeres	2,000	12.85	1,500	9.64	1,300	8.35	1,300	8.35	100	Se reportó que marca el trimestre 86.67 como meta dando cumplimiento a la misma
Total de alumnas	Total: 17,282										
1.6.1	Número y % de alumnas capacitadas en igualdad de género y erradicación de la violencia contra las mujeres	2,000	11.57	1,500	8.68	1,300	7.52	1,300	7.52	100	Se reportó que marca el trimestre 86.67 como meta dando cumplimiento a la misma
Estudios de género	Total: 5										
2.1.1	Estudios de género realizados	3	60	5	100	5	100	0	0	0	Se está realizando el análisis a la información recolectada de las encuestas, por lo que esta meta se reportará en el 4to. trimestre
Campaña para promover la igualdad de género y la erradicación de la violencia contra las mujeres	Total: 18										
3.1.1	Artículos publicados en revistas nacionales arbitradas	5	27.78	1	5.56	0	0	0	0	0	
Materiales de difusión para promover la igualdad de género y la erradicación de la violencia contra las mujeres	Total: 2,000										
4.1.2	Número de audiovisuales transmitidos para promover la igualdad de género y violencia contra las mujeres	50	2.5	13	0.65	0	0	0	0	0	
Certificación en el Modelo de Equidad de Género											

Universidad: Universidad Juárez Autónoma de Tabasco
Clave 911: 27MSU0018V

Clave de convenio: C/PROFOCIE-2014-27MSU0018V-14-49

Proyecto: Cultura de equidad y promoción de derechos humanos, para la mejora del clima institucional.

Clave de proyecto: P/PROFOCIE-2014-27MSU0018V-03

Total de Programas Educativos (PATSU Lic y posgrado)		Total: 15									
5.1.1	Programas Educativos que se actualizaron incorporando elementos relacionados con la igualdad género.	10	66.67	1	6.67	0	0	0	0	0	0
Acervos		Total: 322,500									
6.1.1	Numero de bibliografía con la que cuenta la institución de género y erradicación de la violencia contra las mujeres	453	0.14	138	0.04	0	0	0	0	0	0
Porcentaje ponderado del cumplimiento de las metas		17.33 %									

Dr. José Manuel Piña Gutiérrez
Rector

Dra. Dora María Frías Márquez
Responsable del proyecto



Universidad Juárez Autónoma de Tabasco

P/PROFOCIE-2014 FORTALECIMIENTO DE LA CALIDAD EDUCATIVA DE LOS PROGRAMAS DE LICENCIATURA Y POSGRADO DE LA DACA
-27MSU0018V-04

No. OP	Descripción de la Meta Académica	Descripción del Objetivo Particular							
		Valores Cualitativos			Valores Financieros				
No. MA		Programado	Alcanzado	%	Programado	Ejercido	%		
01	Impulsar los programas de atención y formación integral de los estudiantes a fin de desarrollar sus capacidades, habilidades y actitudes								
1	Atender tres programas de apoyo a la atención estudiantil, para disminuir la deserción e incrementar la tasa de egreso de los PE de la DES	3.00	0.00	0.00	98,426.00	34,099.07	34.64		
2	Incrementar en 20% la tasa de titulación de los estudiantes de los PE de la DES	3.00	0.00	0.00	110,202.00	14,000.00	12.70		
3	Lograr la participación del 20% de la población estudiantil de la DES en actividades de investigación, deportivas, culturales o la preservación del medio ambiente	1.00	0.00	0.00	212,434.00	38,691.60	18.21		
4	Realizar un estudio de egresados y empleadores que permitan conocer las características, necesidades y expectativas que deben cubrir los egresados de la DES para mejorar su aceptación en el mercado laboral	1.00	0.00	0.00	32,281.00	9,972.60	30.89		
No. MA	Trimestre 1			Trimestre 2			Trimestre 3		
	Meta Programada	Meta Alcanzado	Monto	Meta Programada	Meta Alcanzado	Monto	Meta Programada	Meta Alcanzado	Monto
1	0.00	0.00	0.00	0.00	0.00	0.00	0.00	0.00	34,099.07
2	0.00	0.00	0.00	0.00	4,000.00	0.00	0.00	0.00	10,000.00
3	0.00	0.00	0.00	0.00	14,764.60	0.00	0.00	0.00	23,927.00
4	0.00	0.00	0.00	0.00	0.00	0.00	0.00	0.00	9,972.60

No. OP	Descripción de la Meta Académica	Valores Cuantitativos				Valores Financieros	
		Programado	Alcanzado	%	Programado	Ejercido	%
02	Mejorar el desarrollo de los cuerpos académicos y mantener la calidad de la planta académica						
No. MA							
1	Mejorar el nivel de habilitación de tres cuerpos académicos de la DES, uno de "En Consolidación" a "Consolidado" y dos de "En Formación" a "En Consolidación"	3.00	0.00	0.00	651,640.00	179,909.55	27.61
2	Impulsar la integración de los Cuerpos Académicos de la DES en dos redes de colaboración, uno en 2014 y otro en 2015	1.00	0.00	0.00	186,119.00	29,246.36	15.71
3	Organizar tres eventos científicos de carácter nacional e internacional (dos en 2014 y uno en el 2015) para difundir e intercambiar resultados de las investigaciones en Ciencias Agropecuarias	400.00	0.00	0.00	129,126.00	0.00	0.00
4	Realizar cuatro cursos-talleres de capacitación para los integrantes de los CA de la DES para mejorar las habilidades y capacidades de análisis estadístico y redacción de artículos en inglés	20.00	0.00	0.00	21,818.00	11,818.00	54.17

No. MA	Trimestre 1		Trimestre 2		Trimestre 3	
	Meta Programada	Monto Alcanzado	Meta Programada	Monto Alcanzado	Meta Programada	Monto Alcanzado
1	0.00	0.00	0.00	0.00	0.00	179,909.55
2	0.00	0.00	0.00	24,278.36	0.00	4,968.00
3	0.00	0.00	0.00	0.00	0.00	0.00
4	0.00	0.00	0.00	0.00	0.00	11,818.00



9.

No. OP	Descripción del Objetivo Particular	No. MA	Descripción de la Meta Académica	Valores Cualitativos						Valores Financieros								
				Programado	Alcanzado	%	Programado	Ejercido	%	Programado	Ejercido	%						
													Programado	Alcanzado	Programado	Alcanzado	Programado	Alcanzado
03	Mantener y mejorar el reconocimiento de los programas educativos de posgrado en el PNPC del CONACYT																	
1	Atender al 100% las necesidades de infraestructura de laboratorios, aulas y espacios docentes de la Maestría en en Ciencias Agroalimentarias y la Maestría en Producción Animal Tropical para proporcionar los elementos y condiciones de trabajo			41.00	0.00	0.00	729,938.00	240,893.34	33.00									
2	El 20% de los profesores de las Maestrías en Ciencias Agroalimentarias y Producción Animal Tropical realizan acciones de movilidad e intercambio académico			15.00	0.00	0.00	191,240.00	11,587.50	6.06									
3	Lograr el 70% de la eficiencia terminal mediante el apoyo a las opciones de titulación (tesis, tesina, desarrollo tecnológico y patentes) y la actividades extracurriculares establecidas en los planes de estudio de la Maestría en Ciencias Agroalimentarias (MCAg) y Maestría en Producción Animal Tropical (MPAT)			2.00	0.00	0.00	130,906.00	21,815.16	16.66									
4	Desarrollar un convenio de vinculación para profesores y estudiantes de la Maestría en Producción Animal Tropical (profesionalizante) con el sector productivo de la región			1.00	0.00	0.00	19,947.00	0.00	0.00									

No. MA	Trimestre 1			Trimestre 2			Trimestre 3		
	Meta Programada	Meta Alcanzado	Monto Alcanzado	Meta Programada	Meta Alcanzado	Monto Alcanzado	Meta Programada	Meta Alcanzado	Monto Alcanzado
1	0.00	0.00	0.00	0.00	60,178.48	0.00	0.00	0.00	180,714.86
2	0.00	0.00	0.00	0.00	0.00	0.00	0.00	0.00	11,587.50
3	0.00	0.00	0.00	0.00	4,984.00	0.00	0.00	0.00	16,831.16
4	0.00	0.00	0.00	0.00	0.00	0.00	0.00	0.00	0.00

No. OP	Descripción de la Meta Académica	Valores Cualitativos				Valores Financieros	
		Programado	Alcanzado	%	Programado	Ejercido	%
04	Incrementar la competitividad académica de los programas educativos de licenciatura						
No. MA							
1	Atender el 95% de recomendaciones de los CIEES y organismos acreditadores del COPAES en cuanto a infraestructura, equipamiento, materiales y servicios para los PE de la DES	4.00	0.00	0.00	632,761.00	259,318.72	40.98
2	Impulsar la acreditación o reacreditación de los cuatro PE de licenciatura de la DES por los organismos del COPAES	1.00	0.00	0.00	41,320.00	41,320.00	100.00
3	Impulsar un programa de innovación educativa de las áreas docentes de los cuatro PE para fortalecer las habilidades y competencias de los estudiantes y profesores	1.00	0.00	0.00	85,268.00	73,307.98	85.97
4	Realizar un convenio de colaboración entre la DES y los sectores sociales y productivos del entorno para mejorar la vinculación de los PE	1.00	0.00	0.00	11,310.00	1,914.00	16.92

No. MA	Trimestre 1			Trimestre 2			Trimestre 3		
	Meta Programada	Meta	Monto Alcanzado	Meta Programada	Meta	Monto Alcanzado	Meta Programada	Meta	Monto Alcanzado
1	0.00	0.00	0.00	0.00	0.00	136,466.63	0.00	0.00	122,852.09
2	0.00	0.00	0.00	0.00	0.00	0.00	0.00	0.00	41,320.00
3	0.00	0.00	0.00	0.00	0.00	0.00	0.00	0.00	73,307.98
4	0.00	0.00	0.00	0.00	0.00	0.00	0.00	0.00	1,914.00

	Firma
Dr. José Manuel Piña Gutiérrez Rector	
	
	Dr. Roberto Flores Bello Responsable del Proyecto

Los montos ejercidos que se reflejan en este reporte se presentan con carácter informativo, en tanto el Departamento de Seguimiento Financiero de la Dirección de Fortalecimiento Institucional, concluye la revisión de la documentación que la universidad capturó durante el tercer trimestre del 2014, para comprobar la aplicación de los montos asignados, y en su caso, la institución subsane en tiempo y forma las observaciones que se hayan emitido a los datos y comprobantes de pago asociados.

Universidad: Universidad Juárez Autónoma de Tabasco
Clave 911: Z7MSU0018V

Clave de convenio: C/PROFOCIE-2014-Z7MSU0018V-1449

Proyecto: FORTALECIMIENTO DE LA CALIDAD EDUCATIVA DE LOS PROGRAMAS DE LICENCIATURA Y POSGRADO DE LA DAQA
Clave de proyecto: P/PROFOCIE-2014-Z7MSU0018V-04

Meta Compromiso	Valor Original		Ajustado Anual		Ajustado Trimestral						Justificación IES	
	Número	%	Número	%	Número	%	Número	%	%Alcanzado	%Trimestral		%Total de avance
Capacidad Académica												
Total de Profesores de Tiempo Completo. Total: 95												
1.1.3	Maestría	50	52.63	47	49.47	0	0	0	0	0	0	0
1.1.4	Doctorado	37	38.95	37	38.95	0	0	0	0	0	0	0
1.1.5	Posgrado en el área disciplinar de su desempeño	90	94.74	90	94.74	0	0	0	0	0	0	0
1.1.6	Doctorado en el área disciplinar de su desempeño	37	38.95	37	38.95	0	0	0	0	0	0	0
1.1.7	Perfil deseable reconocido por el PROMEP-SES	52	54.74	46	48.42	0	0	0	0	0	0	0
1.1.8	Abscripción al SNI o SNC	9	9.47	11	11.58	0	0	0	0	0	0	0
1.1.9	Participación en el programa de tutorías	88	92.63	89	93.68	0	0	0	0	0	0	0
Total de profesores que conforman la planta académica Total: 95												
1.2.1	Profesores (PTC, PMT y PA) que reciben capacitación y/o actualización con al menos 40 horas por año	79	83.16	79	83.16	0	0	0	0	0	0	0
Total de Cuerpos Académicos Total: 6												
1.3.1	Consolidados	1	16.67	1	16.67	0	0	0	0	0	0	0
1.3.2	En Consolidación	3	50	3	50	0	0	0	0	0	0	0
Competitividad Académica Total: 4												
2.1.1	Número y % de PE con estudios de facilidad para buscar su pertinencia	4	100	4	100	0	0	0	0	0	0	0
2.1.2	Número y % de PE con currículo flexible	4	100	4	100	0	0	0	0	0	0	0
2.1.3	Número y % de PE que se actualizarán incorporando elementos de enfoques centrados en el estudiante o en el aprendizaje.	4	100	4	100	0	0	0	0	0	0	0
2.1.4	Número y % de PE que se actualizarán incorporando estudios de seguimiento de egresados y empleadores	4	100	4	100	0	0	0	0	0	0	0
2.1.5	Número y % de PE que se actualizarán incorporando el servicio social en el plan de estudios	4	100	4	100	0	0	0	0	0	0	0
2.1.6	Número y % de PE que se actualizarán incorporando la práctica profesional en el plan de estudios	4	100	4	100	0	0	0	0	0	0	0
Total de Programas Educativos de TSUPA y Lic evaluables Total: 4												

Universidad: Universidad Juárez Autónoma de Tabasco
Clave 911: 27MSU0018V

Clave de convenio: C/PROFOCIE-2014-27MSU0018V-14-49

Proyecto: FORTALECIMIENTO DE LA CALIDAD EDUCATIVA DE LOS PROGRAMAS DE LICENCIATURA Y POSGRADO DE LA DACA

Clave de proyecto: P/PROFOCIE-2014-27MSU0018V-04

2.2.2	Numero y % de PE que serian acreditados por organismos reconocidos por el COPAES.	3	75	4	100	0	0	0	0	0	0	0	0	0	0	0	0	0	0	
2.2.3	Numero y % de PE de licenciatura y TSU de calidad del total de la oferta educativa evaluable	4	100	4	100	0	0	0	0	0	0	0	0	0	0	0	0	0	0	
Total de matrícula evaluable de Nivel TSUPA y Lic		Total: 1,117																		
2.3.1	Numero y % de matrícula atendida en PE de TSUPA y Licenciatura de calidad del total asociada a los PE evaluables	1,037	92.84	1,117	100	0	0	0	0	0	0	0	0	0	0	0	0	0	0	
Total de Programas Educativos de posgrado		Total: 2																		
2.4.3	PE de posgrado reconocidos por el Programa Nacional de Posgrado de Calidad (PNPC)	2	100	2	100	0	0	0	0	0	0	0	0	0	0	0	0	0	0	
Total de Matrícula de nivel posgrado		Total: 38																		
2.5.1	Numero y porcentaje de matrícula atendida en PE de posgrado de calidad.	34	89.47	38	100	0	0	0	0	0	0	0	0	0	0	0	0	0	0	
Tasa de egreso por cohorte generacional de Licenciatura		M1	M2	%	M2	%	M2 Ajustado	% Ajustado	M2 Alcanzado	%Alcanzado	%Trimestral	%Total de avance	Justificación IES							
2.8.1	Tasa de egreso por cohorte para PE de licenciatura Ciclo A	191	29.32	70	36.65	0	0	0	0	0	0	0	Justificación IES							
Tasa de titulación por cohorte generacional de Licenciatura		M1	M2	%	M2	%	M2 Ajustado	% Ajustado	M2 Alcanzado	%Alcanzado	%Trimestral	%Total de avance	Justificación IES							
2.9.1	Tasa de titulación por cohorte para PE de licenciatura Ciclo A	56	71.43	33	58.93	0	0	0	0	0	0	0	Justificación IES							
Tasa de graduación por cohorte generacional de Licenciatura		M1	M2	%	M2	%	M2 Ajustado	% Ajustado	M2 Alcanzado	%Alcanzado	%Trimestral	%Total de avance	Justificación IES							
2.10.1	Tasa de graduación para PE de posgrado	15	80	8	53.33	0	0	0	0	0	0	0	Justificación IES							
Porcentaje ponderado del cumplimiento de las metas		0.00 %																		

Dr. José Manuel Piña Gutiérrez
Rector

Dr. Roberto Flores Bello
Responsable del proyecto



Universidad Juárez Autónoma de Tabasco

P/PROFOCIE-2014 *Mejoramiento del grado de desarrollo de los CA, aseguramiento de la calidad de los PE de Licenciatura y Posgrado de la DES -27MSU0018V-05 a partir de la innovación educativa, el impulso a la educación ambiental para el desarrollo sustentable, el fortalecimiento de la planta docente, el mejoramiento de la infraestructura y la vinculación con el entorno*

No. OP	Descripción de la Meta Académica	Valores Cualitativos				Valores Financieros	
		Programado	Alcanzado	%	Programado	Ejercido	%
01	Mejorar la Calidad de los Cuerpos Académicos y de la planta docente de la DACB.						
1	Fortalecer a los cuerpos académicos en consolidación para que logren el grado de consolidados y los consolidados se mantengan en ese nivel.	5.00	4.00	80.00	932,217.00	782,421.42	83.93
2	Aumentar en un 15 % el número de PTC con perfil deseable	31.00	24.00	77.42	534,246.00	132,344.22	24.77

No. MA	Trimestre 1			Trimestre 2			Trimestre 3		
	Meta Programada	Meta Alcanzado	Monto	Meta Programada	Meta Alcanzado	Monto	Meta Programada	Meta Alcanzado	Monto
1	2.00	2.00	0.00	3.00	3.00	392,559.98	4.00	4.00	389,861.44
2	8.00	8.00	0.00	16.00	16.00	78,544.22	24.00	24.00	53,800.00



Descripción del Objetivo Particular									
No. OP	Asegurar y mantener la competitividad académica de los PE de Licenciatura de la DES								
No. MA	Descripción de la Meta Académica	Valores Cualitativos			Valores Financieros				
		Programado	Alcanzado	%	Programado	Ejercido	%		
1	Acreditar los PE de la DES ante organismos reconocidos por el COPAES.	1.00	1.00	100.00	461,037.00	377,783.64	81.94		
2	Asegurar la calidad de los PE en el nivel 1 de los CIEES y acreditados por el COPAES	4.00	3.00	75.00	420,617.00	381,164.10	90.62		

No. MA	Trimestre 1			Trimestre 2			Trimestre 3		
	Meta Programada	Meta Alcanzado	Monto	Meta Programada	Meta Alcanzado	Monto	Meta Programada	Meta Alcanzado	Monto
1	1.00	1.00	0.00	0.00	230,555.19	0.00	0.00	0.00	147,228.45
2	1.00	1.00	0.00	2.00	336,506.36	3.00	3.00	3.00	44,657.74



Descripción del Objetivo Particular									
No. OP	Asegurar la calidad de los PE de Posgrado de la DES mediante la mejora continua y la pertinencia para asegurar su ingreso y permanencia en el PNPC del CONACYT								
No. MA	Descripción de la Meta Académica	Valores Cualitativos			Valores Financieros				
		Programado	Alcanzado	%	Programado	Ejercido	%		
1	Implementar acciones que permitan el ingreso al PNPC del CONACYT del Doctorado en Ciencias con orientación en Materiales, Nanociencias y Química Orgánica (DCMNQ), del Doctorado en Ciencias Matemáticas (DCM), la Maestría en Ciencias Matemáticas (MCM) y mantener en el PNPC a la Maestría en Ciencias en con Orientación en Materiales, Nanociencias y Química Orgánica (MCMNQ) a la Maestría en Ciencias en Matemáticas Aplicadas (MCA) fomentando la formación integral de los estudiantes.	5.00	4.00	80.00	66,152.00	0.00	0.00		
2	Apoyar a los 29 profesores de los posgrados con acciones de movilidad e intercambio de profesores.	8.00	6.00	75.00	85,041.00	15,648.45	18.40		
3	Apoyar el equipamiento y funcionamiento de los laboratorios de los 5 posgrados de la DES	5.00	4.00	80.00	252,125.00	201,930.08	80.09		

No. MA	Trimestre 1			Trimestre 2			Trimestre 3		
	Meta Programada	Meta	Monto Alcanzado	Meta Programada	Meta	Monto Alcanzado	Meta Programada	Meta	Monto Alcanzado
1	2.00	2.00	0.00	3.00	3.00	0.00	4.00	4.00	0.00
2	2.00	2.00	0.00	4.00	4.00	0.00	6.00	6.00	15,648.45
3	2.00	2.00	0.00	3.00	3.00	49,710.64	4.00	4.00	152,219.44

Descripción del Objetivo Particular

No. OP	Descripción de la Meta Académica	Valores Cualitativos			Valores Financieros		
		Programado	Alcanzado	%	Programado	Ejercido	%
04	Apoyar la formación integral del estudiante de la DES para mejorar la calidad de su formación dando seguimiento desde su ingreso con el fin de mejorar las tasas de egreso, retención y titulación						
1	Fortalecer la vinculación de la DES con otras IES nacionales e internacionales	40.00	30.00	75.00	150,376.00	21,191.99	14.09
2	Aumentar la tasa de egreso de los 4 PE de Licenciatura de la DES mediante actividades complementarias que fortalezcan el perfil de egreso del estudiante	4.00	3.00	75.00	96,563.00	88,749.01	91.91

No. MA	Trimestre 1			Trimestre 2			Trimestre 3		
	Meta Programada	Meta	Monto Alcanzado	Meta Programada	Meta	Monto Alcanzado	Meta Programada	Meta	Monto Alcanzado
1	10.00	10.00	0.00	20.00	20.00	12,335.00	30.00	30.00	8,856.99
2	1.00	1.00	0.00	2.00	2.00	13,220.00	3.00	3.00	75,529.01

	Firma
Dr. José Manuel Piña Gutiérrez Rector	
	
	Dr. Gerardo Delgadillo Piñón Responsable del Proyecto

Los montos ejercidos que se reflejan en este reporte se presentan con carácter informativo, en tanto el Departamento de Seguimiento Financiero de la Dirección de Fortalecimiento Institucional, concluye la revisión de la documentación que la universidad capturó durante el tercer trimestre del 2014, para comprobar la aplicación de los montos asignados, y en su caso, la institución subsane en tiempo y forma las observaciones que se hayan emitido a los datos y comprobantes de pago asociados.

Universidad: Universidad Juárez Autónoma de Tabasco
Clave 911: 27MSU0018V

Clave de convenio: C/PROFOCIE-2014-27MSU0018V-14-49

Mejoramiento del grado de desarrollo de los CA, aseguramiento de la calidad de los PE de Licenciatura y Posgrado de la DES a partir de la innovación educativa, el impulso a la educación ambiental para el desarrollo sustentable, el fortalecimiento de la planta docente, el mejoramiento de la infraestructura y la vinculación con el entorno

Clave de proyecto: P/PROFOCIE-2014-27MSU0018V-05

Meta Compromiso	Valor Original			Ajustado Anual			Ajustado Trimestral			Justificación IES
	Número	%	Número	%	Número	%	Número	%	% Total de avance	
Capacidad Académica	Total: 85									
Total de Profesores de Tiempo Completo.	Total: 85									
1.1.3 Maestría	31	36.47	35	41.18	34	40	30	35.29	88.24	30 PTC de la DES cuenta con 30 estudios de maestría y 8 realizan sus estudios de doctorado
1.1.4 Doctorado	33	38.82	37	43.53	35	41.18	36	42.35	100+	36 PTC de la DES cuentan con doctorado, 2 PTC lo obtuvieron en el 2015 y 8 PTC realizan estudios para obtener el grado de Doctor
1.1.5 Posgrado en el área disciplinar de su desempeño	60	70.59	68	80	65	76.47	65	76.47	100	4 PTC cuentan con posgrado en el área educativa
1.1.6 Doctorado en el área disciplinar de su desempeño	33	38.82	37	43.53	35	41.18	36	42.35	100+	Los PTC de la DES realizan estudios de posgrado en el área disciplinar para mejorar los niveles de habilitación y para realizar proyectos de investigación en su área
1.1.7 Perfil deseable reconocido por el PROMEP-SES	38	44.71	38	44.71	37	43.53	36	42.35	97.3	La DES cuenta a la fecha con 36 PTC con perfil deseable PRODEP
1.1.8 Adscripción al SNI o SNC	21	24.71	22	25.88	0	0	0	0	0	
1.1.9 Participación en el programa de tutorías	69	81.18	85	100	80	94.12	77	90.59	96.25	Debido al crecimiento de la matrícula de la DES los PTC que participan en la tutoría va en
Total de profesores que conforman la planta académica	Total: 105									
1.2.1 Profesores (PTC, PMT y PA) que reciben capacitación y/o actualización con al menos 40 horas por año	76	72.38	95	90.48	90	85.71	90	85.71	100	Los PTC de la DES recibieron capacitación durante los meses de Julio y Agosto de 2015 tomando cursos en el área disciplinar y pedagógica.
Total de Cuerpos Académicos	Total: 5									
1.3.1 Consolidados	1	20	2	40	2	40	1	20	50	Los cuerpos académicos se encuentran en proceso de evaluación
1.3.2 En Consolidación	4	80	3	60	3	60	4	80	100+	Los CA se encuentran en proceso de evaluación
Competitividad Académica										

Universidad: Universidad Juárez Autónoma de Tabasco
Clave 911: 27MSU0018V

Clave de convenio: C/PROFOCIE-2014-27MSU0018V-14-49

Mejoramiento del grado de desarrollo de los CA, aseguramiento de la calidad de los PE de Licenciatura y Posgrado de la DES a partir de la innovación educativa, el impulso a la educación ambiental para el desarrollo sustentable, el fortalecimiento de la planta docente, el mejoramiento de la infraestructura y la vinculación con el entorno

Clave de proyecto: P/PROFOCIE-2014-27MSU0018V-05

Total de Programas Educativos de TSUPA y Lic		Total: 7												
2.1.1	Número y % de PE con estudios de factibilidad para buscar su pertinencia	7	100	7	100	0	0	0	0	0	0	0	0	0
2.1.2	Número y % de PE con currículo flexible	7	100	7	100	0	0	0	0	0	0	0	0	0
2.1.3	Número y % de PE que se actualizarán incorporando elementos de enfoques centrados en el estudiante o en el aprendizaje.	7	100	7	100	0	0	0	0	0	0	0	0	0
2.1.4	Número y % de PE que se actualizarán incorporando estudios de seguimiento de egresados y empleadores	4	57.14	4	57.14	0	0	0	0	0	0	0	0	0
2.1.5	Número y % de PE que se actualizarán incorporando el servicio social en el plan de estudios	4	57.14	4	57.14	0	0	0	0	0	0	0	0	0
2.1.6	Número y % de PE que se actualizarán incorporando la práctica profesional en el plan de estudios	2	28.57	2	28.57	0	0	0	0	0	0	0	0	0
Total de Programas Educativos de TSUPA y Lic evaluables		Total: 4												
2.2.1	Número y % de PE que alcanzaron el nivel 1 los CIEES.	4	100	1	25	0	0	0	0	0	0	0	0	0
2.2.2	Número y % de PE que serán acreditados por organismos reconocidos por el COPAES.	3	75	3	75	0	0	0	0	0	0	0	0	0
2.2.3	Número y % de PE de licenciatura y TSU de calidad del total de la oferta educativa evaluable	4	100	4	100	0	0	0	0	0	0	0	0	0
2.2.5	Número y % de PE de licenciatura/campus con estándar 2 del IDAP del CENEVAL	1	25	1	25	0	0	0	0	0	0	0	0	0
Total de matrícula evaluable de Nivel TSUPA y Lic		Total: 450												
2.3.1	Número y % de matrícula atendida en PE de TSUPA y Licenciatura de calidad del total asociada a los PE evaluables	391	86.89	450	100	450	100	391	86.89	86.89	86.89	86.89	86.89	86.89
Total de Programas Educativos de posgrado		Total: 5												
2.4.1	PE de posgrado que se actualizarán	2	40	2	40	0	0	0	0	0	0	0	0	0
2.4.3	PE de posgrado reconocidos por el Programa Nacional de Posgrado de Calidad (PNPC)	2	40	2	40	0	0	0	0	0	0	0	0	0


Se cuenta con 4 programas educativos acreditados. Para los cuales se están realizando acciones de incremento de matrícula relacionadas con la ampliación de la infraestructura y un mayor porcentaje de absorción de alumnos de nuevo ingreso.

Universidad: Universidad Juárez Autónoma de Tabasco
Clave 911: Z7MSU0018V

Clave de convenio: C/PROFOCIE-2014-Z7MSU0018V-14-49

Mejoramiento del grado de desarrollo de los CA, aseguramiento de la calidad de los PE de Licenciatura y Posgrado de la DES a partir de la innovación educativa, el impulso a la educación ambiental para el desarrollo sustentable, el fortalecimiento de la planta docente, el mejoramiento de la infraestructura y la vinculación con el entorno
Clave de proyecto: P/PROFOCIE-2014-Z7MSU0018V-05

2.4.4	PE de posgrado que ingresarán al Programa de Fomento a la Calidad (PFC)		2	40	3	60	2	40	2	40	100	66.67	El Doctorado en Ciencias con Orientación en Materiales, Nanociencias y Química Orgánica ingresó como un PE de nueva creación
Total de Matrícula de nivel posgrado		Total: 55											
2.5.1	Número y porcentaje de matrícula atendida en PE de posgrado de calidad.		43	78.18	55	100	43	78.18	61	100+	100+	100+	La matrícula fue superada debido al ingreso a los 5 PE de posgrado en el ciclo Agosto-Diciembre 2015
2.8.1	Tasa de egreso por cohorte para PE de licenciatura Ciclo A	M1	110	47	42.73	36	32.73	0	0	0	0	0	Justificación IES
	Tasa de titulación por cohorte generacional de Licenciatura	M1		%	M2	%	M2 Ajustado	% Ajustado	M2 Alcanzado	%Alcanzado	%Trimestral	%Total de avance	Justificación IES
2.9.1	Tasa de titulación por cohorte para PE de licenciatura Ciclo A	M1	47	21	44.68	11	23.4	0	0	0	0	0	Justificación IES
2.10.1	Tasa de graduación para PE de posgrado	M1	8	6	75	8	100	0	0	0	0	0	Justificación IES
Porcentaje ponderado del cumplimiento de las metas													39.06 %


Dr. José Manuel Pina Gutiérrez
Rector


Dr. Gerardo Delgadillo Piñón
Responsable del proyecto



Universidad Juárez Autónoma de Tabasco

P/PROFOCIE-2014 Aseguramiento de los indicadores de calidad y competitividad académica de la DACBIOL-UJAT en relación a los programas -27MSU0018V-06 educativos de licenciatura y posgrado

No. OP	Descripción de la Meta Académica	Descripción del Objetivo Particular					
		Valores Cualitativos		Valores Financieros			
No. MA		Programado	Alcanzado	%	Programado	Ejercido	%
01	Mejora del nivel de los CAS y la habilitación de los PTC de la DACBIOL						
1	Consolidar dos de los CAS que están "en consolidación"	2.00	0.00	0.00	1,020,685.00	542,493.80	53.15
2	Elevar el nivel de habilitación de cinco PTCs de la planta académica	5.00	0.00	0.00	18,657.00	0.00	0.00
3	Programa de mejora de la infraestructura y equipos de investigación de cuatro CAS consolidados	4.00	0.00	0.00	111,467.00	54,934.19	49.28
4	Incrementar el número de profesores (26 PTCs) con reconocimiento del SNI	24.00	0.00	0.00	50,491.00	20,099.96	39.81

No. MA	Trimestre 1		Trimestre 2		Trimestre 3		
	Meta Programada	Meta Alcanzado	Meta Programada	Meta Alcanzado	Meta Programada	Meta Alcanzado	
1	0.00	0.00	0.00	131,688.58	0.00	0.00	410,805.22
2	0.00	0.00	0.00	0.00	0.00	0.00	0.00
3	0.00	0.00	0.00	54,934.19	0.00	0.00	0.00
4	0.00	0.00	0.00	10,847.40	0.00	0.00	9,252.56

No. OP	Descripción del Objetivo Particular	Valores Cualitativos						Valores Financieros	
		Programado	Alcanzado	%	Programado	Ejercido	%		
02	Asegurar la competitividad académica de los PE de licenciatura a través del mantenimiento y desarrollo de sus fortalezas y la atención de sus problemas								
No. MA	Descripción de la Meta Académica								
		Programado	Alcanzado	%	Programado	Ejercido	%		
1	Asegurar la atención a las recomendaciones de los acreditadores (28 de CACEB y 30 de CACEI, 58 en total)	58.00	0.00	0.00	274,672.00	161,916.48	58.95		
2	Acondicionar tres espacios educativos con tecnologías de comunicación para impulsar la innovación educativa y aumentar las posibilidades de aprendizaje	1,300.00	0.00	0.00	206,218.00	168,898.83	81.90		
3	Generar un programa que fortalezca la participación de los estudiantes difundiendo el cuidado del ambiente vinculándolos con la sociedad a través de dos foros y una campaña sobre el quehacer de la DES en la región	1.00	0.00	0.00	145,880.00	26,202.00	17.96		

No. MA	Trimestre 1			Trimestre 2			Trimestre 3		
	Meta Programada	Meta Alcanzado	Monto Alcanzado	Meta Programada	Meta Alcanzado	Monto Alcanzado	Meta Programada	Meta Alcanzado	Monto Alcanzado
1	0.00	0.00	0.00	0.00	0.00	0.00	0.00	0.00	161,916.48
2	0.00	0.00	0.00	0.00	0.00	68,559.99	0.00	0.00	100,338.84
3	0.00	0.00	0.00	0.00	0.00	14,605.00	0.00	0.00	11,597.00

No. OP	Descripción del Objetivo Particular	Valores Cualitativos						Valores Financieros		
		Programado	Alcanzado	%	Programado	Ejercido	%			
03	Asegurar la permanencia del Doctorado en Ciencias en Ecología y Manejo de Sistemas Tropicales (DEST) y el reingreso de la Maestría en Ciencias Ambientales (MCA) en el PNPC									
No. MA	Descripción de la Meta Académica									
1	Programa de atención a los indicadores de la MCA y del DEST que impulsen la mejora de las tasa de egreso (100%) y titulación (>70%)	2.00	0.00	0.00	1,385,879.00	1,020,730.84	73.65			
2	Acondicionar los espacios educativos (aulas de cómputo de posgrado) con tecnologías de comunicación para impulsar la	79.00	0.00	0.00	23,966.00	12,762.09	53.25			


	innovacion educativa y mejorar el aprendizaje de los estudiantes de posgrado en las dos aulas de computo de posgrado								
3	Programa de vinculacion de los egresados de la MCA y DEST apoyados con becas de manutencion del CONACYT (75 egresados) con la sociedad	1.00	0.00	0.00	7,893.00	0.00	0.00		

No. MA	Trimestre 1		Trimestre 2		Trimestre 3	
	Meta Programada	Meta Alcanzado	Meta Programada	Meta Alcanzado	Meta Programada	Meta Alcanzado
1	0.00	0.00	0.00	0.00	0.00	1,020,730.84
2	0.00	0.00	0.00	12,762.09	0.00	0.00
3	0.00	0.00	0.00	0.00	0.00	0.00


No. OP	Descripción del Objetivo Particular								
	No. MA	Descripción de la Meta Académica	Valores Cualitativos			Valores Financieros			
Programado			Alcanzado	%	Programado	Ejercido	%		
04	Fortalecer el programa de atención integral a los estudiantes de Licenciatura de la DACBiol								
1	1	Plan para mejorar las tasas de egreso (>45%) y titulación (>30%) de los PE de Licenciatura	1.00	0.00	0.00	123,952.00	67,522.48	54.47	
2	2	Programa para la participación de estudiantes de licenciatura en un foro para promover activades se servicio social y prácticas profesionales, así como un taller sobre actividades artísticas y una evento deportivo.	450.00	0.00	0.00	9,547.00	9,547.00	100.00	
3	3	Establecer un programa de practicas profesionales y servicio social vinculado con el programa de egresados y empleadores que permita que los estudiantes realicen estas actividades de forma externa a la DES	1.00	0.00	0.00	6,498.00	0.00	0.00	

No. MA	Trimestre 1		Trimestre 2		Trimestre 3		Monto Alcanzado
	Meta Programada	Meta Alcanzado	Meta Programada	Meta Alcanzado	Meta Programada	Meta Alcanzado	
1	0.00	0.00	0.00	0.00	0.00	0.00	67,522.48
2	0.00	0.00	0.00	9,547.00	0.00	0.00	0.00
3	0.00	0.00	0.00	0.00	0.00	0.00	0.00

Firma



Dr. José Manuel Piña Gutiérrez
Rector



Mtra. Rosa Martha Padrón
Responsable del Proyecto

Los montos ejercidos que se reflejan en este reporte se presentan con carácter informativo, en tanto el Departamento de Seguimiento Financiero de la Dirección de Fortalecimiento Institucional, concluye la revisión de la documentación que la universidad capturó durante el tercer trimestre del 2014, para comprobar la aplicación de los montos asignados, y en su caso, la institución subsane en tiempo y forma las observaciones que se hayan emitido a los datos y comprobantes de pago asociados.

Universidad: Universidad Juárez Autónoma de Tabasco
Clave 911: 27MSU0018V

Clave de convenio: C/PROFOCIE-2014-27MSU0018V-14-49

Proyecto: Aseguramiento de los indicadores de calidad y competitividad académica de la DACBIOL-UJAT en relación a los programas educativos de licenciatura y posgrado

Clave de proyecto: P/PROFOCIE-2014-27MSU0018V-06

Meta Compromiso	Valor Original		Ajustado Anual		Ajustado Trimestral					Justificación IES	
	Número	%	Número	%	Número	%	Número	% Alcanzado	% Trimestral		% Total de avance
Capacidad Académica	Total: 125										
Total de Profesores de Tiempo Completo.											
1.1.3 Maestría	53	42.4	50	40	0	0	0	0	0	0	
1.1.4 Doctorado	58	46.4	60	48	0	0	0	0	0	0	
1.1.5 Posgrado en el área disciplinar de su desempeño	97	77.6	100	80	0	0	0	0	0	0	
1.1.6 Doctorado en el área disciplinar de su desempeño	56	44.8	60	48	0	0	0	0	0	0	
1.1.7 Perfil deseable reconocido por el PROMEP-SES	73	58.4	79	63.2	0	0	0	0	0	0	
1.1.8 Adscripción al SNI o SNC	24	19.2	23	18.4	0	0	0	0	0	0	
1.1.9 Participación en el programa de tutorías	115	92	120	96	0	0	0	0	0	0	
Total de profesores que conforman la planta académica	Total: 205										
1.2.1 Profesores (PTC, PMT y PA) que reciben capacitación y/o actualización con al menos 40 horas por año	101	49.27	110	53.66	0	0	0	0	0	0	
Total de Cuerpos Académicos	Total: 9										
1.3.1 Consolidados	3	33.33	5	55.56	0	0	0	0	0	0	
1.3.2 En Consolidación	4	44.44	3	33.33	0	0	0	0	0	0	
1.3.3 En Formación	2	22.22	1	11.11	0	0	0	0	0	0	
Competitividad Académica	Total: 3										
Total de Programas Educativos de TSUPA y Lic evaluables	Total: 3										
2.2.4 Número y % de PE de licenciatura/campus con estándar 1 del IDAP del CENEVAL	1	33.33	1	33.33	0	0	0	0	0	0	
Total de matrícula evaluable de Nivel TSUPA y Lic	Total: 2,457										
2.3.1 Número y % de matrícula atendida en PE de TSUPA y Licenciatura de calidad del total asociada a los PE evaluables	2,362	95.73	2,457	100	0	0	0	0	0	0	
Total de Programas Educativos de posgrado	Total: 4										
2.4.3 PE de posgrado reconocidos por el Programa Nacional de Posgrado de Calidad (PNPC)	2	50	2	50	0	0	0	0	0	0	
2.4.4 PE de posgrado que ingresarán al Programa de Fomento a la Calidad (PFC)	2	50	2	50	0	0	0	0	0	0	
Total de Matrícula de nivel posgrado	Total: 126										

✓


Universidad: Universidad Juárez Autónoma de Tabasco
Clave 911: 27MSU0018V

Clave de convenio: C/PROFOCIE-2014-27MSU0018V-14-49


Proyecto: Aseguramiento de los indicadores de calidad y competitividad académica de la DACBIOL-UJAT en relación a los programas educativos de licenciatura y posgrado

Clave de proyecto: P/PROFOCIE-2014-27MSU0018V-06

2.5.1	Número y porcentaje de matrícula atendida en PE de posgrado de calidad.	M1	68	53.97	M2	68	53.97	0	0	0	0	0	0	0	0	0	0	Justificación IES
Tasa de egreso por cohorte generacional de Licenciatura	M1	M2	%	M2	%	M2 Ajustado	% Ajustado	M2 Alcanzado	%Alcanzado	%Trimestral	%Total de avance	Justificación IES						
2.8.1	Tasa de egreso por cohorte para PE de licenciatura Ciclo A	M1	333	52.25	M2	175	52.55	0	0	0	0	0	0	0	0	0	0	Justificación IES
Tasa de titulación por cohorte generacional de Licenciatura	M1	M2	%	M2	%	M2 Ajustado	% Ajustado	M2 Alcanzado	%Alcanzado	%Trimestral	%Total de avance	Justificación IES						
2.9.1	Tasa de titulación por cohorte para PE de licenciatura Ciclo A	M1	174	61.49	M2	102	58.62	0	0	0	0	0	0	0	0	0	0	Justificación IES
Tasa de graduación por cohorte generacional de Licenciatura	M1	M2	%	M2	%	M2 Ajustado	% Ajustado	M2 Alcanzado	%Alcanzado	%Trimestral	%Total de avance	Justificación IES						
2.10.1	Tasa de graduación para PE de posgrado	M1	14	71.43	M2	14	100	0	0	0	0	0	0	0	0	0	0	Justificación IES
Porcentaje ponderado del cumplimiento de las metas													0.00%					



Dr. José Manuel Piña Gutiérrez
Rector



Mtra. Rosa Martha Padrón
Responsable del proyecto



Universidad Juárez Autónoma de Tabasco

P/PROFOCIE-2014 Fortalecimiento integral de los programas educativos y de los cuerpos académicos de la División Académica de Ciencias de la Salud
 -27MSU0018V-07 la Salud

No. OP	Descripción de la Meta Académica	Descripción del Objetivo Particular					
		Valores Cualitativos		Valores Financieros			
No. MA		Programado	Alcanzado	%	Programado	Ejercido	%
01	Mejora de la calidad de los 6 PE evaluables de la DES y Conservar la acreditación de los PE acreditados y re-acreditados						
1	Atender las recomendaciones académicas por COPAES para conservar la acreditación de 5 PE de Licenciatura	3.00	0.00	0.00	541,151.00	529,570.82	97.86
2	Ampliar y modernizar la infraestructura académica de laboratorios para que los PE de licenciatura de las DES y sus alumnos y alumnas cuenten con mejores condiciones para su trabajo	5.00	0.00	0.00	619,436.00	184,983.54	29.86

No. MA	Trimestre 1		Trimestre 2		Trimestre 3	
	Meta Programada	Meta Alcanzado	Meta Programada	Meta Alcanzado	Meta Programada	Meta Alcanzado
1	0.00	0.00	0.00	0.00	0.00	529,570.82
2	0.00	0.00	0.00	29,999.69	0.00	154,983.85

No. OP	Descripción del Objetivo Particular	Valores Cualitativos						Valores Financieros		
		Programado	Alcanzado	%	Programado	Ejercido	%			
02	Fortalecer y consolidar los CA de la DES a través del mejoramiento de las condiciones de trabajo de la planta académica y la formación de redes académicas nacionales y extranjeras									
No. MA	Descripción de la Meta Académica									
1	Mantener y/o mejorar el nivel de consolidación de 6 CA de la DES	2.00	0.00	0.00	735,036.00	301,929.70	41.08			
3	Favorecer la movilidad de PTC por medio de estancias de investigación nacionales e internacionales para su capacitación e interacción con pares para la formación de redes académicas, así como la participación de investigadores visitantes de alto nivel para avanzar en el grado de consolidación de los CA	3.00	0.00	0.00	168,598.00	0.00	0.00			
4	Promover la interacción de los 6 CA de la DES con otros CAC y/o CAEC, a través de la participación de los PTC en 12 eventos académicos con trabajos aceptados y con compromiso de publicación	10.00	0.00	0.00	158,542.00	0.00	0.00			

No. MA	Trimestre 1			Trimestre 2			Trimestre 3		
	Meta Programada	Meta	Monto Alcanzado	Meta Programada	Meta	Monto Alcanzado	Meta Programada	Meta	Monto Alcanzado
1	0.00	0.00	0.00	0.00	0.00	39,371.82	0.00	0.00	262,557.88
3	0.00	0.00	0.00	0.00	0.00	0.00	0.00	0.00	0.00
4	0.00	0.00	0.00	0.00	0.00	0.00	0.00	0.00	0.00

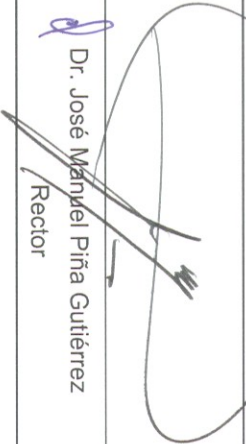
No. OP		Descripción del Objetivo Particular									
03		Elevar la competitividad de los PE de posgrado reconocidos por el Programa Nacional de Posgrados de Calidad									
No. MA	Descripción de la Meta Académica	Valores Cualitativos			Valores Financieros						
		Programado	Alcanzado	%	Programado	Ejercido	%				
1	Fomento de movilidad y competitividad estudiantil y de los PTC mediante estancias académicas en otras IES nacionales y/o internacionales	6.00	0.00	0.00	220,193.00	56,400.00	25.61				
2	Mejorar la calidad de la infraestructura y equipamiento de las aulas de los PE de posgrado con la finalidad de contribuir a elevar la competitividad de los 4 PE que están en el PNPC	2.00	0.00	0.00	33,595.00	18,594.97	55.35				
3	Fortalecimiento de la infraestructura operativa a través de la adquisición de equipos para el trabajo sustantivo de los PE	2.00	0.00	0.00	185,916.00	181,199.90	97.46				
4	Aumento del acervo bibliográfico de los 4 PE	2.00	0.00	0.00	35,167.00	0.00	0.00				


No. MA	Trimestre 1			Trimestre 2			Trimestre 3		
	Meta Programada	Meta Alcanzado	Monto Alcanzado	Meta Programada	Meta Alcanzado	Monto Alcanzado	Meta Programada	Meta Alcanzado	Monto Alcanzado
1	0.00	0.00	0.00	0.00	0.00	0.00	0.00	0.00	56,400.00
2	0.00	0.00	0.00	0.00	0.00	0.00	0.00	0.00	18,594.97
3	0.00	0.00	0.00	0.00	0.00	0.00	0.00	0.00	181,199.90
4	0.00	0.00	0.00	0.00	0.00	0.00	0.00	0.00	0.00

No. OP		Descripción del Objetivo Particular									
04		Atención y Formación integral a los estudiantes de la DACS									
No. MA	Descripción de la Meta Académica	Valores Cualitativos			Valores Financieros						
		Programado	Alcanzado	%	Programado	Ejercido	%				
1	Formación integral de los estudiantes de la DACS	28.00	0.00	0.00	41,325.00	0.00	0.00				
2	Atención a jóvenes universitarios con obesidad y síndrome metabólico	130.00	0.00	0.00	74,123.00	24,943.48	33.65				

No. MA	Trimestre 1		Trimestre 2		Trimestre 3	
	Meta Programada	Meta Alcanzado	Meta Programada	Meta Alcanzado	Meta Programada	Meta Alcanzado
1	0.00	0.00	0.00	0.00	0.00	0.00
2	0.00	0.00	0.00	0.00	0.00	24,943.48

Firma


 Dr. José Manuel Piña Gutiérrez
 Rector


 Mtro. Alejandro Jiménez Sastré
 Responsable del Proyecto

Los montos ejercidos que se reflejan en este reporte se presentan con carácter informativo, en tanto el Departamento de Seguimiento Financiero de la Dirección de Fortalecimiento Institucional, concluye la revisión de la documentación que la universidad capturó durante el tercer trimestre del 2014, para comprobar la aplicación de los montos asignados, y en su caso, la institución subsane en tiempo y forma las observaciones que se hayan emitido a los datos y comprobantes de pago asociados.

Universidad: Universidad Juárez Autónoma de Tabasco
Clave 911: 27MSU0018V

Clave de convenio: C/PROFOCIE-2014-27MSU0018V-14-49

Proyecto: Fortalecimiento integral de los programas educativos y de los cuerpos académicos de la División Académica de Ciencias de la Salud

Clave de proyecto: P/PROFOCIE-2014-27MSU0018V-07

Meta Compromiso	Valor Original		Ajustado Anual		Ajustado Trimestral		% Total de avance	Justificación IES
	Número	%	Número	%	Número	%		
Capacidad Académica	Total: 144							
1.1.3 Maestría	97	67.36	84	58.33	0	0	0	0
1.1.4 Doctorado	24	16.67	24	16.67	0	0	0	0
1.1.5 Posgrado en el área disciplinar de su desempeño	125	86.81	108	75	0	0	0	0
1.1.6 Doctorado en el área disciplinar de su desempeño	24	16.67	24	16.67	0	0	0	0
1.1.7 Perfil deseable reconocido por el PROMEP-SES	50	34.72	58	40.28	0	0	0	0
1.1.8 Adscripción al SNI o SNC	7	4.86	7	4.86	0	0	0	0
1.1.9 Participación en el programa de tutorías	144	100	142	98.61	0	0	0	0
Tota de profesores que conforman la planta académica	Total: 432							
1.2.1 Profesores (PTC, PMT y PA) que reciben capacitación y/o actualización con al menos 40 horas por año	126	29.17	130	30.09	0	0	0	0
Total de Cuerpos Académicos	Total: 6							
1.3.1 Consolidados	1	16.67	1	16.67	0	0	1	16.67
1.3.2 En Consolidación	1	16.67	1	16.67	0	0	1	16.67
1.3.3 En Formación	4	66.67	4	66.67	0	0	4	66.67
Competitividad Académica	Total: 7							
2.1.1 Número y % de PE con estudios de factibilidad para buscar su pertinencia	7	100	7	100	0	0	7	100
2.1.2 Número y % de PE con currículo flexible	7	100	7	100	0	0	7	100
2.1.3 Número y % de PE que se actualizarán incorporando elementos de enfoques centrados en el estudiante o en el aprendizaje.	7	100	7	100	0	0	7	100
2.1.4 Número y % de PE que se actualizarán incorporando estudios de seguimiento de egresados y empleadores	6	85.71	6	85.71	0	0	6	85.71
2.1.5 Número y % de PE que se actualizarán incorporando el servicio social en el plan de estudios	6	85.71	6	85.71	0	0	6	85.71

Universidad: Universidad Juárez Autónoma de Tabasco
Clave 911: 27MSU0018V

Clave de convenio: C/PROFOCIE-2014-27MSU0018V-14-49

Proyecto: Fortalecimiento integral de los programas educativos y de los cuerpos académicos de la División Académica de Ciencias de la Salud

Clave de proyecto: P/PROFOCIE-2014-27MSU0018V-07


2.1.6	Número y % de PE que se actualizarán incorporando la práctica profesional en el plan de estudios		5	71.43	5	71.43	0	0	0	5	71.43	100+	100	
Total de Programas Educativos de TSUPA y Lic evaluables		Total: 6												
2.2.1	Número y % de PE que alcanzarán el nivel 1 los CIEES.		5	83.33	6	100	0	0	0	0	0	0	0	
2.2.2	Número y % de PE que serán acreditados por organismos reconocidos por el COPAES.		5	83.33	5	83.33	0	0	0	0	0	0	0	
2.2.3	Número y % de PE de licenciatura y TSU de calidad del total de la oferta educativa evaluable		5	83.33	6	100	0	0	0	0	0	0	0	
Total de matrícula evaluable de Nivel TSUPA y Lic		Total: 5,448												
2.3.1	Número y % de matrícula atendida en PE de TSUPA y Licenciatura de calidad del total asociada a los PE evaluables		5,423	99.54	5,448	100	0	0	0	0	0	0	0	
Total de Programas Educativos de posgrado		Total: 22												
2.4.1	PE de posgrado que se actualizarán		16	72.73	8	36.36	0	0	0	0	0	0	0	
2.4.3	PE de posgrado reconocidos por el Programa Nacional de Posgrado de Calidad (PNPC)		4	18.18	8	36.36	0	0	0	0	0	0	0	
2.4.4	PE de posgrado que ingresarán al Programa de Fomento a la Calidad (PFC)		4	18.18	8	36.36	0	0	0	0	0	0	0	
Total de Matrícula de nivel posgrado		Total: 407												
2.5.1	Número y porcentaje de matrícula atendida en PE de posgrado de calidad.		50	12.29	86	21.13	0	0	0	0	0	0	0	
Tasa de egreso por cohorte generacional de Licenciatura		M1	M2	%	M2	%	M2 Ajustado	% Ajustado	M2	%Alcanzado	%Trimestral	%Total de avance	Justificación IES	
2.8.1	Tasa de egreso por cohorte para PE de licenciatura Ciclo A	M1	M2	%	M2	%	M2 Ajustado	% Ajustado	M2	%Alcanzado	%Trimestral	%Total de avance	Justificación IES	
		995	588	59.1	600	60.3	0	0	0	0	0	0		
Tasa de titulación por cohorte generacional de Licenciatura		M1	M2	%	M2	%	M2 Ajustado	% Ajustado	M2	%Alcanzado	%Trimestral	%Total de avance	Justificación IES	
2.9.1	Tasa de titulación por cohorte para PE de licenciatura Ciclo A	M1	M2	%	M2	%	M2 Ajustado	% Ajustado	M2	%Alcanzado	%Trimestral	%Total de avance	Justificación IES	
		588	392	66.67	271	46.09	0	0	0	0	0	0		
Tasa de graduación por cohorte generacional de Licenciatura		M1	M2	%	M2	%	M2 Ajustado	% Ajustado	M2	%Alcanzado	%Trimestral	%Total de avance	Justificación IES	
2.10.1	Tasa de graduación para PE de posgrado	M1	M2	%	M2	%	M2 Ajustado	% Ajustado	M2	%Alcanzado	%Trimestral	%Total de avance	Justificación IES	
		102	102	100	90	88.24	0	0	0	0	0	0		
Porcentaje ponderado del cumplimiento de las metas		0.00 %												

Universidad: Universidad Juárez Autónoma de Tabasco
Clave 911: 27MSU0018V


Clave de convenio: C/PROFOCIE-2014-27MSU0018V-14-49

Proyecto: Fortalecimiento integral de los programas educativos y de los cuerpos académicos de la División Académica de Ciencias de la Salud

Clave de proyecto: P/PROFOCIE-2014-27MSU0018V-07



Dr. José Manuel Piña Gutiérrez
Rector



Mtro. Alejandro Jiménez Sastré
Responsable del proyecto



Universidad Juárez Autónoma de Tabasco

P/PROFOCIE-2014 Fortalecimiento de la capacidad y competitividad académica de los programas educativos para la formación integral de -27MSU0018V-08 estudiantes de la DACEA.

No. OP	Descripción de la Meta Académica	Descripción del Objetivo Particular					
		Valores Cualitativos			Valores Financieros		
01	Incremento de la productividad de los profesores que integran los CAS y PTC con perfil deseable.	Programado	Alcanzado	%	Programado	Ejercido	%
1	Alcanzar la Consolidación de al menos de uno de los 4 CA que se encuentran en consolidación: Desarrollo local sustentable, investigaciones y Gestión y comportamiento Organizacional. (1 CA consolidado)	1.00	0.00	0.00	1,151,964.00	348,238.00	30.23
2	Mejorar el nivel de consolidación del CA que esta en formación (Globalización de la Educación Superior y Políticas Públicas) y someter a evaluación como cuerpo academico a los grupos de investigación. (1 cuerpo en consolidación nuevo)	1.00	0.00	0.00	472,933.00	73,728.00	15.59
4	Incrementar el apoyo a los profesores que participan en la convocatoria del SNI	1.00	0.00	0.00	117,392.00	99,417.17	84.69

No. MA	Trimestre 1			Trimestre 2			Trimestre 3		
	Meta Programada	Meta Alcanzado	Monto Alcanzado	Meta Programada	Meta Alcanzado	Monto Alcanzado	Meta Programada	Meta Alcanzado	Monto Alcanzado
1	0.00	0.00	0.00	0.00	50,972.76	0.00	0.00	0.00	297,265.24
2	0.00	0.00	0.00	0.00	0.00	0.00	0.00	0.00	73,728.00
4	0.00	0.00	0.00	0.00	6,025.57	0.00	0.00	0.00	93,391.60

No. OP	Descripción del Objetivo Particular	Valores Cualitativos						Valores Financieros	
		Programado	Alcanzado	%	Programado	Ejercido	%		
02	Fortalecer la formación integral de los estudiantes de las DES a través de la participación en competencias y eventos académicos, científicos, culturales y deportivos.								
No. MA	Descripción de la Meta Académica								
1	Mejorar las habilidades y conocimientos de los estudiantes, en su participación en eventos académicos, científicos, culturales y deportivos.	20.00	15.00	75.00	214,099.00	77,899.98	36.39		
2	Fortalecer los indicadores de rendimiento académico, de salud física y emocional de los estudiantes.	200.00	0.00	0.00	9,609.00	0.00	0.00		
3	Consolidar las acciones permanentes de educación ambiental en la comunidad de la DES.	400.00	0.00	0.00	241,728.00	192,754.28	79.74		
4	Promover e incrementar la participación de estudiantes en eventos académicos y científicos.	20.00	15.00	75.00	105,004.00	18,003.41	17.15		



No. MA	Trimestre 1			Trimestre 2			Trimestre 3		
	Meta Programada	Meta Alcanzado	Monto Alcanzado	Meta Programada	Meta Alcanzado	Monto Alcanzado	Meta Programada	Meta Alcanzado	Monto Alcanzado
1	0.00	0.00	0.00	15.00	10.00	21,900.00	0.00	15.00	55,999.98
2	0.00	0.00	0.00	0.00	0.00	0.00	0.00	0.00	0.00
3	0.00	0.00	14,500.00	0.00	0.00	81,499.28	0.00	0.00	96,755.00
4	0.00	0.00	0.00	15.00	10.00	18,003.41	0.00	15.00	0.00

No. MA	Observación
1	Se da cumplimiento a la meta programada en el segundo trimestre con la asistencia de los estudiantes que participaron en el maratón de ANFECA en Cd. del Carmen, Campeche.
4	Se reporta como cumplida la meta comprometida en el segundo trimestre, habiendo equipado los espacios para la práctica de actividades académicas, culturales y sociales en la DES.

No. OP	Descripción del Objetivo Particular	Valores Cualitativos						Valores Financieros	
		Programado	Alcanzado	%	Programado	Ejercido	%		
03	Incremento a la competitividad académica de los PE de la licenciatura impartido en modalidad escolarizada y a distancia.								
No. MA	Descripción de la Meta Académica	Programado		Alcanzado		%			
1	Atender y dar seguimiento a las recomendaciones emitidos por COPAES a los PE de licenciatura en el rubro de infraestructura y equipamiento de apoyo al desarrollo del programa.	4.00	4.00	100.00	295,777.00	251,663.39	85.09		
2	Atender y dar seguimiento a las recomendaciones emitidas por COPAES a los PE de licenciatura en el rubro de pertinencia de Currículum y servicios institucionales para el aprendizaje.	4.00	4.00	100.00	53,734.00	29,064.74	54.09		
3	Atender y dar seguimiento a las recomendaciones emitidos por COPAES a los PE de licenciatura en el rubro de personal docente adscrito al programa y Métodos para la evaluaci	4.00	4.00	100.00	32,928.00	32,848.79	99.76		

No. MA	Trimestre 1		Trimestre 2		Trimestre 3			
	Meta Programada	Meta Alcanzado	Meta Programada	Meta Alcanzado	Meta Programada	Meta Alcanzado		
1	4.00	0.00	20,000.00	0.00	54,087.48	0.00	4.00	177,575.91
2	0.00	0.00	0.00	4.00	20,175.00	0.00	4.00	8,889.74
3	4.00	0.00	0.00	0.00	9,168.64	0.00	0.00	23,680.15

No. MA	Observación					
1	Se han adquirido los bienes materiales necesarios para la climatización de las aulas de licenciatura dando atención a las recomendaciones por el organismo evaluador en cuanto a infraestructura y equipamiento de apoyo al desarrollo del programa realizado por COPAES que apoyaran para la creación de la comisión evaluadora del desempeño docente para desarrollar procesos de mejoramiento continuo de la calidad en los PE y así solventar las observaciones emitidas por el órgano evaluador COPAES					
2	Con el equipo de computo adquirido se habilitaron los espacios culturales y desarrollo de los PE de la DES así mismo se realizó la semana del egresado y empleadores, contando con la participación de dos conferencistas, el Dr. Pedro Sánchez Escobedo y Mtro. Enrique Gutiérrez López.					

 Firma	 Mtro. Lenin Martínez Pérez Responsable del Proyecto
Dr. José Manuel Piña Gutiérrez Rector	

Los montos ejercidos que se reflejan en este reporte se presentan con carácter informativo, en tanto el Departamento de Seguimiento Financiero de la Dirección de Fortalecimiento Institucional, concluye la revisión de la documentación que la universidad capturó durante el tercer trimestre del 2014, para comprobar la aplicación de los montos asignados, y en su caso, la institución subsane en tiempo y forma las observaciones que se hayan emitido a los datos y comprobantes de pago asociados.

Universidad: Universidad Juárez Autónoma de Tabasco
Clave 911: 27MSU0018V

Clave de convenio: C/PROFOCIE-2014-27MSU0018V-14-49

Proyecto: Fortalecimiento de la capacidad y competitividad académica de los programas educativos para la formación integral de estudiantes de la DACEA.

Clave de proyecto: P/PROFOCIE-2014-27MSU0018V-08

Meta Compromiso	Valor Original		Ajustado Anual		Ajustado Trimestral					Justificación IES		
	Número	%	Número	%	Número	%	Número	%Alcanzado	%Trimestral		%Total de avance	
Capacidad Académica	Total: 137											
1.1.7 Perfil deseable reconocido por el PROMEP-SES	39	28.47	62	45.26	0	0	0	0	0	0		
1.1.8 Adscripción al SNI o SNC	3	2.19	5	3.65	0	0	0	0	0	0		
Total de Cuerpos Académicos	Total: 5											
1.3.2 En Consolidación	4	80	4	80	0	0	0	0	0	0		
1.3.3 En Formación	1	20	1	20	0	0	0	0	0	0		
Competitividad Académica	Total: 6											
2.1.3 Número y % de PE que se actualizarán incorporando elementos de enfoques centrados en el estudiante o en el aprendizaje.	8	133.33	6	100	0	0	0	0	0	0		
2.1.4 Número y % de PE que se actualizarán incorporando estudios de seguimiento de egresados y empleadores	6	100	6	100	0	0	0	0	0	0		
Total de Programas Educativos de TSU/PA y Lic evaluables	Total: 6											
2.2.1 Número y % de PE que alcanzarán el nivel 1 los CIEES.	4	66.67	4	66.67	0	0	0	0	0	0		
2.2.2 Número y % de PE que serán acreditados por organismos reconocidos por el COPAES.	4	66.67	4	66.67	0	0	0	0	0	0		
2.2.3 Número y % de PE de licenciatura y TSU de calidad del total de la oferta educativa evaluable	4	66.67	6	100	0	0	0	0	0	0		
Total de matrícula evaluable de Nivel TSU/PA y Lic	Total: 3,916											
2.3.1 Número y % de matrícula atendida en PE de TSU/PA y Licenciatura de calidad del total asociada a los PE evaluables	3,642	93	3,741	95.53	0	0	0	0	0	0		
Total de Programas Educativos de posgrado	Total: 3											
2.4.1 PE de posgrado que se actualizarán	2	66.67	2	66.67	0	0	0	0	0	0		
Tasa de egreso por cohorte generacional de Licenciatura	M1	M2	%	M2	%	M2 Ajustado	% Ajustado	M2 Alcanzado	%Alcanzado	%Trimestral	%Total de avance	Justificación IES
2.8.1 Tasa de egreso por cohorte para PE de licenciatura Ciclo A	M1	M2	%	M2	%	M2 Ajustado	% Ajustado	M2 Alcanzado	%Alcanzado	%Trimestral	%Total de avance	Justificación IES
	712	251	35.25	479	67.28	0	0	0	0	0	0	

Universidad: Universidad Juárez Autónoma de Tabasco
Clave 911: 27MSU0018V


Clave de convenio: C/PROFOCIE-2014-27MSU0018V-14-49

Proyecto: Fortalecimiento de la capacidad y competitividad académica de los programas educativos para la formación integral de estudiantes de la DACEA.

Clave de proyecto: P/PROFOCIE-2014-27MSU0018V-08

2.9.1	Tasa de titulación por cohorte para PE de licenciatura Ciclo A	251	114	45.42	200	79.68	0	0	0	0	0
-------	--	-----	-----	-------	-----	-------	---	---	---	---	---

Porcentaje ponderado del cumplimiento de las metas 0.00 %



Dr. José Manuel Pina Gutiérrez
Rector



Mtro. Lenin Martínez Pérez
Responsable del proyecto



Programa de Fortalecimiento de la Calidad en Instituciones Educativas
Formato de apoyo para analizar el Seguimiento Académico de proyectos PROFOCIE 2014

Universidad Juárez Autónoma de Tabasco



P/PROFOCIE-2014 Aseguramiento de la Calidad y Competitividad Académica de los PE de la División Académica de Ciencias Sociales y
-27MSU0018V-09 Humanidades

No. OP	Descripción de la Meta Académica	Descripción del Objetivo Particular					
		Valores Cualitativos		Valores Financieros			
No. MA		Programado	Alcanzado	%	Programado	Ejercido	%
01	Fortalecer la planta académica y los Cuerpos Académicos para disminuir la brecha entre habilitación y práctica docente						
1	Fortalecer la funcionalidad y mejorar el nivel de consolidación de los 6 CA a través de publicaciones, estancias y foro.	6.00	0.00	0.00	521,242.00	138,272.60	26.53
2	Mejorar el nivel de desarrollo de los 2 CA en Consolidación y 3 en Formación a través de la realización de foros.	5.00	0.00	0.00	292,861.00	15,712.30	5.37
3	Fortalecer los PTC que pertenecen al Sistema Nacional de Investigadores y Perfil Deseable PROMEP de los 3 PE (Historia, Sociología y Derecho).	3.00	0.00	0.00	578,459.00	431,957.54	74.67

No. MA	Trimestre 1		Trimestre 2		Trimestre 3	
	Meta Programada	Alcanzado	Meta Programada	Alcanzado	Meta Programada	Alcanzado
1	0.00	0.00	0.00	58,891.60	0.00	79,381.00
2	0.00	0.00	0.00	10,013.00	0.00	5,699.30
3	0.00	0.00	0.00	334,670.81	0.00	97,286.73

No. OP	Descripción del Objetivo Particular									
	No. MA	Descripción de la Meta Académica	Valores Cuantitativos			Valores Financieros				
Programado			Alcanzado	%	Programado	Ejercido	%			
02	Asegurar la calidad de los PE de Licenciatura acreditados e incrementar la matrícula estudiantil de la DES									
2	Incrementar la cooperación académica y la vinculación de los 3 PE (Historia, Sociología y Derecho) con el sector social y productivo de estudiantes y docentes a través de eventos académicos	3.00	0.00	0.00	193,345.00	71,149.25	36.80			
3	Fortalecer la difusión de los 2 PE acreditados (Historia y Sociología) y los eventos académicos realizados en la DES	2.00	2.00	100.00	196,607.00	184,803.26	94.00			
4	Atender las recomendaciones de los organismos acreditadores de los 3 PE acreditados (Sociología, Derecho e Historia)	2.00	2.00	100.00	161,496.00	119,737.91	74.14			

No. MA	Trimestre 1			Trimestre 2			Trimestre 3		
	Meta Programada	Meta Alcanzado	Monto Alcanzado	Meta Programada	Meta Alcanzado	Monto Alcanzado	Meta Programada	Meta Alcanzado	Monto Alcanzado
2	0.00	0.00	5,529.72	0.00	0.00	27,075.02	0.00	0.00	38,544.51
3	0.00	0.00	0.00	0.00	0.00	83,631.93	2.00	2.00	101,171.33
4	0.00	0.00	0.00	2.00	1.00	15,199.99	0.00	2.00	104,537.92

Observación

4	Se han adquirido los materiales necesarios para atender las recomendaciones con las prácticas de los estudiantes de Licenciatura. De igual manera se realizó la visita del comité evaluador CONFEDe los días 17, 18 y 19 de Agosto 2015 y se está en espera de los resultados.									
---	--	--	--	--	--	--	--	--	--	--

No. OP	Descripción del Objetivo Particular	Valores Cualitativos						Valores Financieros	
		Programado	Alcanzado	%	Programado	Ejercido	%		
03	Fortalecer la formación integral del estudiante fomentando las actividades deportivas, culturales, de ética y valores, equidad y género, del cuidado del medio ambiente, de salud física integral y de prevención; e incrementar la eficiencia terminal.								
No. MA	Descripción de la Meta Académica								
1	Fortalecer los programas de actividades culturales, deportivas, extracurriculares, ética y valores, equidad y género de los 4 PE (Historia, Sociología, Derecho presencial y a distancia)	3.00	3.00	100.00	14,531.00	14,502.32	99.80		
2	Fortalecer las actividades del consultorio psicopedagógico y médico a través de la adquisición de equipo y la realización de un curso y una campaña	25.00	25.00	100.00	47,601.00	42,422.01	89.12		
3	Fortalecer 2 PE acreditados (Historia y Sociología) con la realización de 2 eventos académicos; y, el cuidado del medio ambiente y el desarrollo sustentable a través de 2 cursos y un ciclo de conferencias.	2.00	0.00	0.00	82,692.00	30,561.30	36.96		
4	Incrementar la eficiencia terminal de los Programas Educativos de Licenciatura de la DES, logrando el egreso de 200 estudiantes.	200.00	0.00	0.00	18,667.00	9,032.00	48.38		



No. MA	Trimestre 1		Trimestre 2		Trimestre 3	
	Meta Programada	Monto Alcanzado	Meta Programada	Monto Alcanzado	Meta Programada	Monto Alcanzado
1	0.00	14,502.32	3.00	0.00	0.00	0.00
2	0.00	14,564.00	0.00	6,383.01	25.00	21,475.00
3	0.00	0.00	0.00	30,561.30	0.00	0.00
4	0.00	0.00	0.00	1,689.00	0.00	7,343.00

No. OP	Descripción del Objetivo Particular	Valores Cuantitativos						Valores Financieros	
		Programado	Alcanzado	%	Programado	Ejercido	%		
04	Asegurar la calidad de los Programas Educativos de Posgrado adscritos en el PNPC								
No. MA	Descripción de la Meta Académica								
2	Implementar estancias y movilidad de profesores y estudiantes para fortalecer las LGAC de los 4 PE de posgrado	3.00	1.00	33.33	254,473.00	22,767.10	8.95		
3	Fortalecer el acervo bibliográfico de los 4 PE de posgrado	4.00	0.00	0.00	35,422.00	0.00	0.00		
4	Incrementar la productividad académica de los estudiantes y profesores	3.00	0.00	0.00	61,945.00	0.00	0.00		

No. MA	Trimestre 1			Trimestre 2			Trimestre 3		
	Meta Programada	Meta	Monto Alcanzado	Meta Programada	Meta	Monto Alcanzado	Meta Programada	Meta	Monto Alcanzado
2	0.00	0.00	0.00	0.00	0.00	22,767.10	3.00	1.00	0.00
3	0.00	0.00	0.00	0.00	0.00	0.00	0.00	0.00	0.00
4	0.00	0.00	0.00	0.00	0.00	0.00	0.00	0.00	0.00

Observación

2	Se apoyaron 4 profesores investigadores, Mtro. Ivan Lázaro Sánchez y la Dra. Gisela Pérez Fuentes participaron en el Curso 'Internacionalización de Contratos, Financiamiento y Mecanismos de Solución y Controversias relacionadas con Recursos Naturales' impartido en la Universidad Autónoma del Carmen; además el Dr. Alfredo Isias Colín participó como ponente del evento 'Desaparición Forzada: Delito de Lesa Humanidad' en la Universidad Nacional Autónoma de México y la Mtra. Areanna Hernández Jimenez participó en el Foro de análisis 'El caleidoscopio de la reforma en materia de hidrocarburos: retos y perspectivas' igual en la Universidad Nacional Autónoma de México. El resto de las actividades a desarrollarse se encuentran programadas para los meses de septiembre y octubre.
---	---

	Firma
Dr. José Manuel Piña Gutiérrez Rector	
	
Dr. Lenin Méndez Paz Responsable del Proyecto	

Los montos ejercidos que se reflejan en este reporte se presentan con carácter informativo, en tanto el Departamento de Seguimiento Financiero de la Dirección de Fortalecimiento Institucional, concluye la revisión de la documentación que la universidad capturó durante el tercer trimestre del 2014, para comprobar la aplicación de los montos asignados, y en su caso, la institución subsane en tiempo y forma las observaciones que se hayan emitido a los datos y comprobantes de pago asociados.

Universidad: Universidad Juárez Autónoma de Tabasco
Clave 911: 27MSU0018V

Clave de convenio: C/PROFOCIE-2014-27MSU0018V-14-49

Proyecto: Aseguramiento de la Calidad y Competitividad Académica de los PE de la División Académica de Ciencias Sociales y Humanidades
Clave de proyecto: P/PROFOCIE-2014-27MSU0018V-09

Meta Compromiso	Valor Original		Ajustado Anual		Ajustado Trimestral					Justificación IES	
	Número	%	Número	%	Número	%	Número	% Alcanzado	% Trimestral		% Total de avance
Capacidad Académica											
Total de Profesores de Tiempo Completo.	Total: 91										
1.1.3	Maestría	34	37.36	35	38.46	0	0	0	0	0	0
1.1.4	Doctorado	39	42.86	40	43.96	0	0	0	0	0	0
1.1.5	Posgrado en el área disciplinar de su desempeño	60	65.93	61	67.03	0	0	0	0	0	0
1.1.6	Doctorado en el área disciplinar de su desempeño	34	37.36	34	37.36	0	0	0	0	0	0
1.1.7	Perfil deseable reconocido por el PROMEP-SES	32	35.16	38	41.76	0	0	0	0	0	0
1.1.8	Adscripción al SNI o SNC	10	10.99	15	16.48	0	0	0	0	0	0
1.1.9	Participación en el programa de tutorías	90	98.9	91	100	0	0	0	0	0	0
Total de Cuerpos Académicos											
1.3.1	Consolidados	1	16.67	1	16.67	0	0	0	0	0	0
1.3.2	En Consolidación	2	33.33	2	33.33	0	0	0	0	0	0
1.3.3	En Formación	3	50	3	50	0	0	0	0	0	0
Competitividad Académica											
Total de Programas Educativos de TSUPA y Lic											
2.1.1	Número y % de PE con estudios de factibilidad para buscar su pertinencia	4	100	4	100	0	0	4	100	100+	100
2.1.2	Número y % de PE con currículo flexible	4	100	4	100	0	0	4	100	100+	100
2.1.3	Número y % de PE que se actualizarán incorporando elementos de enfoques centrados en el estudiante o en el aprendizaje.	4	100	4	100	0	0	4	100	100+	100
2.1.4	Número y % de PE que se actualizarán incorporando estudios de seguimiento de egresados y empleadores	3	75	3	75	0	0	3	75	100+	100
2.1.5	Número y % de PE que se actualizarán incorporando el servicio social en el plan de estudios	4	100	4	100	0	0	4	100	100+	100
2.1.6	Número y % de PE que se actualizarán incorporando la práctica profesional en el plan de estudios	3	75	3	75	0	0	3	75	100+	100
Total de Programas Educativos de TSUPA y Lic evaluables											
2.2.1	Número y % de PE que alcanzarán el nivel 1 los CIEES.	3	75	1	25	0	0	0	0	0	0

218

Universidad: Universidad Juárez Autónoma de Tabasco
Clave 911: 27MSU0018V

Clave de convenio: C/PROFOCIE-2014-27MSU0018V-14-49

Proyecto: Aseguramiento de la Calidad y Competitividad Académica de los PE de la División Académica de Ciencias Sociales y Humanidades

Clave de proyecto: P/PROFOCIE-2014-27MSU0018V-09

2.2.2	Número y % de PE que serán acreditados por organismos reconocidos por el COPAES.	3	75	3	75	0	0	0	0	0	0	0	0	0	0	0	0	0	0
2.2.3	Número y % de PE de licenciatura y TSU de calidad del total de la oferta educativa evaluable	3	75	3	75	0	0	0	0	0	0	0	0	0	0	0	0	0	0
Total de matrícula evaluable de Nivel TSUPA y Lic		Total: 2,796																	
2.3.1	Número y % de matrícula atendida en PE de TSUPA y Licenciatura de calidad del total asociada a los PE evaluables	2,498	89.34	2,587	92.53	0	0	0	0	0	0	0	0	0	0	0	0	0	0
Total de Programas Educativos de posgrado		Total: 8																	
2.4.1	PE de posgrado que se actualizarán	4	50	4	50	0	0	0	0	0	0	0	0	0	0	0	0	0	0
2.4.3	PE de posgrado reconocidos por el Programa Nacional de Posgrado de Calidad (PNPC)	4	50	4	50	0	0	0	0	0	0	0	0	0	0	0	0	0	0
2.4.4	PE de posgrado que ingresarán al Programa de Fomento a la Calidad (PFC)	4	50	4	50	0	0	0	0	0	0	0	0	0	0	0	0	0	0
Total de Matrícula de nivel posgrado		Total: 176																	
2.5.1	Número y porcentaje de matrícula atendida en PE de posgrado de calidad.	36	20.45	49	27.84	0	0	0	0	0	0	0	0	0	0	0	0	0	0
Tasa de egreso por cohorte generacional de Licenciatura		M1	M2	%	M2	%	M2 Ajustado	% Ajustado	M2 Alcanzado	%Alcanzado	%Trimestral	%Total de avance	Justificación IES						
2.8.1	Tasa de egreso por cohorte para PE de licenciatura Ciclo A	356	132	37.08	240	67.42	0	0	0	0	0	0							
Tasa de titulación por cohorte generacional de Licenciatura		M1	M2	%	M2	%	M2 Ajustado	% Ajustado	M2 Alcanzado	%Alcanzado	%Trimestral	%Total de avance	Justificación IES						
2.9.1	Tasa de titulación por cohorte para PE de licenciatura Ciclo A	132	89	67.42	92	69.7	0	0	0	0	0	0							
Tasa de graduación por cohorte generacional de Licenciatura		M1	M2	%	M2	%	M2 Ajustado	% Ajustado	M2 Alcanzado	%Alcanzado	%Trimestral	%Total de avance	Justificación IES						
2.10.1	Tasa de graduación para PE de posgrado	18	7	38.89	9	50	0	0	0	0	0	0							
Porcentaje ponderado del cumplimiento de las metas		22.22 %																	

[Handwritten signature]

Universidad: Universidad Juárez Autónoma de Tabasco
Clave 911: 27MSU0018V

Clave de convenio: C/PROFOCIE-2014-27MSU0018V-14-49

Proyecto: Aseguramiento de la Calidad y Competitividad Académica de los PC de la División Académica de Ciencias Sociales y Humanidades
Clave de proyecto: P/PROFOCIE-2014-27MSU0018V-09


Dr. José Manuel Piña Gutiérrez
Rector


Dr. Lenin Méndez Paz
Responsable del proyecto



Programa de Fortalecimiento de la Calidad en Instituciones Educativas
Formato de apoyo para analizar el Seguimiento Académico de proyectos PROFOCIE 2014



Universidad Juárez Autónoma de Tabasco

P/PROFOCIE-2014 Aseguramiento de la calidad de los servicios educativos de la DAEA, mediante fortalecimiento de la capacidad y -27MSU0018V-10 competitividad académica de sus programas educativos

No. OP	Descripción de la Meta Académica	Valores Cualitativos				Valores Financieros			
		Programado	Alcanzado	%	Programado	Ejercido	%		
01	Impulsar el desarrollo de los Cuerpos Académicos y Grupos de Investigación para alcanzar su consolidación.								
1	Impulsar que por lo menos el 50% de los integrantes de los CA's y Grupos de Investigación de la DES difundan el conocimiento en eventos nacionales e internacionales y en publicaciones periódicas y no periódicas	25.00	0.00	0.00	626,455.00	414,910.98	66.23		
2	Dotar de mobiliario y equipo al 100% de los miembros de los CA's para el desarrollo de sus proyectos de investigación y actividades que impacten en la formación de recursos humanos y los programas educativos	25.00	0.00	0.00	410,705.00	402,640.80	98.04		
3	Gestionar que por lo menos un integrante de cada CA, participe en estancias nacionales e internacionales para fortalecer el establecimiento de redes de colaboración, formación disciplinar y la generación de conocimiento e innovaciones	2.00	0.00	0.00	159,792.00	33,590.48	21.02		
4	Organizar 2 eventos académicos para que los integrantes de los CA's intercambien sus experiencias de investigación	1.00	0.00	0.00	49,799.00	33,234.55	66.74		



No. MA	Trimestre 1			Trimestre 2			Trimestre 3		
	Meta Programada	Meta	Monto Alcanzado	Meta Programada	Meta	Monto Alcanzado	Meta Programada	Meta	Monto Alcanzado
1	0.00	0.00	0.00	0.00	0.00	144,295.94	0.00	0.00	270,615.04
2	0.00	0.00	0.00	0.00	0.00	183,320.86	0.00	0.00	219,319.94
3	0.00	0.00	0.00	0.00	0.00	0.00	0.00	0.00	33,590.48
4	0.00	0.00	0.00	0.00	0.00	0.00	0.00	0.00	33,234.55

No. OP	Descripción del Objetivo Particular	Valores Cualitativos						Valores Financieros	
		Programado	Alcanzado	%	Programado	Ejercido	%		
02	Asegurar la calidad de los Programas Educativos de Licenciatura y TSU mediante el seguimiento a las recomendaciones de los organismos acreditadores y establecer los mecanismos para que los PE's de la DES no evaluados obtengan el reconocimiento de calidad de los CIEES.								
1	Establecer un programa de modernización de los espacios áulicos, de trabajo académico, y laboratorios (equipo de cómputo, softwares educativos, equipo audiovisua, climatización, aislamiento de luz y ruidos, mobiliario) utilizados para el desarrollo de actividades de los docentes y formación de los alumnos de la DES	2,240.00	0.00	0.00	2,154,978.00	2,059,458.05	95.57		

No. MA	Trimestre 1			Trimestre 2			Trimestre 3		
	Meta Programada	Meta	Monto Alcanzado	Meta Programada	Meta	Monto Alcanzado	Meta Programada	Meta	Monto Alcanzado
1	0.00	0.00	0.00	0.00	0.00	700,094.37	0.00	0.00	1,359,363.68

No. OP	Descripción del Objetivo Particular	Valores Cuantitativos				Valores Financieros	
		Programado	Alcanzado	%	Programado	Ejercido	%
03	Reforzar las competencias laborales en el estudiante acompañadas de una formación incluyente, valoral, de respeto a la pluralidad y la multiculturalidad, que le permita incidir profesional y humanamente en su ámbito social y económico						
No. MA	Descripción de la Meta Académica						
2	Incrementar en un 10% la tasa de Titulación e incentivar en un 16% el ingreso de los sustentantes del CENEVAL al estándar de rendimiento 2 del PE de Ciencias de la Educación	10.00	0.00	0.00	26,583.00	24,718.00	92.98
3	Apoyar la formación temprana de investigadores, el desarrollo cultural y deportivo de al menos 10% de los estudiantes de los 5 PE's.	10.00	0.00	0.00	142,786.00	56,576.28	39.62

No. MA	Trimestre 1		Trimestre 2		Trimestre 3	
	Meta Programada	Meta Alcanzado	Meta Programada	Meta Alcanzado	Meta Programada	Meta Alcanzado
2	0.00	0.00	0.00	24,718.00	0.00	0.00
3	0.00	0.00	0.00	21,994.00	0.00	34,582.28

 Dr. José Manuel Pina Gutiérrez Rector	 Firma M.G.C. Roberto Carrera Ruiz Responsable del Proyecto
---	--

Los montos ejercidos que se reflejan en este reporte se presentan con carácter informativo, en tanto el Departamento de Seguimiento Financiero de la Dirección de Fortalecimiento Institucional, concluye la revisión de la documentación que la universidad capturó durante el tercer trimestre del 2014, para comprobar la aplicación de los montos asignados. Y en su caso, la institución subsane en tiempo y forma las observaciones que se hayan emitido a los datos y comprobantes de pago asociados.

Universidad: Universidad Juárez Autónoma de Tabasco
Clave 911: ZTMSU0018V

Clave de convenio: C/PROFOCIE-2014-ZTMSU0018V-14-49

Proyecto: Aseguramiento de la calidad de los servicios educativos de la DAEA, mediante fortalecimiento de la capacidad y competitividad académica de sus programas educativos

Clave de proyecto: P/PROFOCIE-2014-ZTMSU0018V-10

Meta Compromiso	Valor Original		Ajustado Anual		Ajustado Trimestral						Justificación IES			
	Número	%	Número	%	Número	%	Número	%	Número	%		%Alcanzado	%Trimestral	%Total de avance
Capacidad Académica	Total: 106													
1.1.3 Maestría	69	65.09	69	65.09	0	0	0	0	0	0	0	0	0	
1.1.4 Doctorado	16	15.09	22	20.75	0	0	0	0	0	0	0	0	0	
1.1.5 Posgrado en el área disciplinar de su desempeño	69	65.09	69	65.09	0	0	0	0	0	0	0	0	0	
1.1.6 Doctorado en el área disciplinar de su desempeño	16	15.09	22	20.75	0	0	0	0	0	0	0	0	0	
1.1.7 Perfil deseable reconocido por el PROMEP-SES	52	49.06	55	51.89	0	0	0	0	0	0	0	0	0	
1.1.8 Adscripción al SNI o SNC	5	4.72	5	4.72	0	0	0	0	0	0	0	0	0	
1.1.9 Participación en el programa de tutorías	98	92.45	106	100	0	0	0	0	0	0	0	0	0	
Total de Cuerpos Académicos	Total: 4		Total: 2		Total: 0		Total: 0		Total: 0		Total: 0		Total: 0	
1.3.2 En Consolidación	2													
Competitividad Académica	Total: 5													
2.1.1 Número y % de PE con estudios de factibilidad para buscar su pertinencia	6	120	5	100	0	0	0	0	5	100	100+	100	100	
2.1.2 Número y % de PE con currículo flexible	6	120	5	100	0	0	0	5	100	100+	100+	100	100	
2.1.3 Número y % de PE que se actualizarán incorporando elementos de enfoques centrados en el estudiante o en el aprendizaje.	6	120	5	100	0	0	0	5	100	100+	100+	100	100	
2.1.4 Número y % de PE que se actualizarán incorporando estudios de seguimiento de egresados y empleadores	5	100	5	100	0	0	0	5	100	100+	100+	100	100	
2.1.5 Número y % de PE que se actualizarán incorporando el servicio social en el plan de estudios	5	100	5	100	0	0	0	5	100	100+	100+	100	100	
2.1.6 Número y % de PE que se actualizarán incorporando la práctica profesional en el plan de estudios	3	60	3	60	0	0	0	3	60	100+	100+	100	100	
Total de Programas Educativos de TSU/PA y Lic evaluables	Total: 5		Total: 3		Total: 0		Total: 0		Total: 3		Total: 60		Total: 100+	
2.2.2 Número y % de PE que serán acreditados por organismos reconocidos por el COPAES.	3	60	3	60	0	0	0	3	60	100+	100+	100	100	
Total de matrícula evaluable de Nivel TSU/PA y Lic	Total: 4,166		Total: 3		Total: 0		Total: 0		Total: 3		Total: 60		Total: 100+	

Universidad: Universidad Juárez Autónoma de Tabasco
Clave 911: Z7MSU0018V

Clave de convenio: C/PROFOCIE-2014-Z7MSU0018V-14-49

Proyecto: Aseguramiento de la calidad de los servicios educativos de la DAEA, mediante fortalecimiento de la capacidad y competitividad académica de sus programas educativos

Clave de proyecto: P/PROFOCIE-2014-Z7MSU0018V-10

2.3.1	Numero y % de matrícula atendida en PE de TSU/PA y Licenciatura de calidad del total asociada a los PE evaluables		4,309	103.43	4,118	98.85	0	0	0	0	0	0	
2.4.1	PE de posgrado que se actualizarán	Total: 2	2	100	2	100	0	0	0	0	0	0	
2.8.1	Tasa de egreso por cohorte para PE de licenciatura Ciclo A	M1	M2	%	M2	%	M2 Ajustado	% Ajustado	M2 Alcanzado	% Alcanzado	% Trimestral	% Total de avance	Justificación IES
2.9.1	Tasa de titulación por cohorte para PE de licenciatura Ciclo A	M1	M2	%	M2	%	M2 Ajustado	% Ajustado	M2 Alcanzado	% Alcanzado	% Trimestral	% Total de avance	Justificación IES
		176	75	42.61	158	89.77	0	0	0	0	0	0	

Porcentaje ponderado del cumplimiento de las metas 0.00 %

Dr. José Manuel Piña Gutiérrez
Rector

M.G.C. Roberto Carreira Ruiz
Responsable del proyecto



Programa de Fortalecimiento de la Calidad en Instituciones Educativas
Formato de apoyo para analizar el Seguimiento Académico de proyectos PROFOCIE 2014

Universidad Juárez Autónoma de Tabasco



P/PROFOCIE-2014 Fortalecimiento de la competitividad y capacidad académica de la DES
-27MSU0018V-11

No. OP	Descripción del Objetivo Particular	Valores Cualitativos						Valores Financieros			
		Programado	Alcanzado	%	Programado	Ejercido	%				
01	Incrementar la competitividad de los PE de la DES a través del cumplimiento de las recomendaciones de los CIEES y COPAES, manteniendo su pertinencia y certificando profesores en el proceso enseñanza aprendizaje										
No. MA	Descripción de la Meta Académica	Valores Cualitativos				Valores Financieros					
1	Atender 3 recomendaciones de los CIEES y organismos reconocidos por el COPAES (Fortalecer el uso de las TICs en el proceso en el proceso enseñanza-aprendizaje; mantener actualizado el equipamiento de los laboratorios y mantener en optimas condiciones los laboratorios que atienden a los PE)	3.00	3.00	100.00	1,845,705.00	1,560,502.98	84.55				
3	Impulsar la innovación del proceso enseñanza aprendizaje a través de la certificación de 14 profesores anualmente	9.00	0.00	0.00	91,116.00	91,115.98	100.00				
4	Lograr que el 50% de los PE de la DES ingresen al Padrón de Programas de Alto Rendimiento Académico del EGEL	2.00	0.00	0.00	30,337.00	10,187.10	33.58				

No. MA	Trimestre 1			Trimestre 2			Trimestre 3		
	Meta Programada	Meta Alcanzado	Monto Alcanzado	Meta Programada	Meta Alcanzado	Monto Alcanzado	Meta Programada	Meta Alcanzado	Monto Alcanzado
1	0.00	0.00	0.00	0.00	0.00	0.00	3.00	3.00	1,560,502.98
3	0.00	0.00	0.00	0.00	0.00	64,410.98	0.00	0.00	26,705.00
4	0.00	0.00	0.00	0.00	0.00	10,187.10	0.00	0.00	0.00

No. OP		Descripción del Objetivo Particular							
02		Fortalecer la capacidad académica de la DES a través del desarrollo de los CA y de la habilitación de su planta docente con grado académico preferente y el mantenimiento del Perfil Deseable							
No. MA	Descripción de la Meta Académica	Valores Cualitativos			Valores Financieros			%	
		Programado	Alcanzado	%	Programado	Ejercido	%		
1	Incremento de 2 proyectos de investigación de los Cuerpos Académicos	2.00	0.00	0.00	258,219.00	0.00	0.00	0.00	
2	Incrementar a 57 el número de PTC con reconocimiento a Perfil Deseable	51.00	0.00	0.00	110,117.00	0.00	0.00	0.00	

No. MA	Trimestre 1			Trimestre 2			Trimestre 3		
	Meta Programada	Meta	Monto Alcanzado	Meta Programada	Meta	Monto Alcanzado	Meta Programada	Meta	Monto Alcanzado
1	0.00	0.00	0.00	0.00	0.00	0.00	0.00	0.00	0.00
2	0.00	0.00	0.00	0.00	0.00	0.00	0.00	0.00	0.00



No. OP		Descripción del Objetivo Particular							
03		Consolidar y fortalecer la formación integral de los estudiantes de la IES, que permitan tener una mayor incidencia en la mejora los indicadores de reprobación, deserción, eficiencia terminal, así como el fomento a la educación ambiental y desarrollo sustentable							
No. MA	Descripción de la Meta Académica	Valores Cualitativos			Valores Financieros			%	
		Programado	Alcanzado	%	Programado	Ejercido	%		
1	Organizar Congresos y Simposios que promueven la divulgación del quehacer científico y tecnológico del Área de las Tecnologías de la Información y Comunicación a nivel nacional e internacional.	300.00	0.00	0.00	55,702.00	4,230.99	7.60		
2	Organizar tres eventos académicos anualmente dirigidos a estudiantes para promover cultura empresarial, ambiental, la práctica deportiva y la formación artística	2.00	0.00	0.00	51,593.00	0.00	0.00		
3	Impulsar la innovación en el ejercicio del proceso enseñanza-aprendizaje a través de la habilitación del 100% de salas audiovisuales.	50.00	50.00	100.00	127,402.00	127,402.00	100.00		

No. MA	Trimestre 1			Trimestre 2			Trimestre 3		
	Meta Programada	Meta Alcanzado	Monto Alcanzado	Meta Programada	Meta Alcanzado	Monto Alcanzado	Meta Programada	Meta Alcanzado	Monto Alcanzado
1	0.00	0.00	0.00	0.00	0.00	0.00	0.00	0.00	4,230.99
2	0.00	0.00	0.00	0.00	0.00	0.00	0.00	0.00	0.00
3	0.00	0.00	0.00	0.00	0.00	0.00	50.00	50.00	127,402.00

Descripción del Objetivo Particular

No. OP	Descripción de la Meta Académica	Valores Cualitativos			Valores Financieros		
		Programado	Alcanzado	%	Programado	Ejercido	%
04	Fortalecer los programas de posgrado de la DES para mantener y elevar su nivel de reconocimiento por parte del PNPc, mejorando la infraestructura académica, la movilidad académica y la difusión nacional e internacional de los resultados de proyectos de investigación de profesores y estudiantes						
1	Atención a 2 recomendaciones de la evaluación externa del PNPc (Actualización disciplinar del núcleo académico básico y participación de estudiantes en eventol)s académicos de carácter nacional e internacionales	2.00	0.00	0.00	57,598.00	57,575.44	99.96

No. MA	Trimestre 1			Trimestre 2			Trimestre 3		
	Meta Programada	Meta Alcanzado	Monto Alcanzado	Meta Programada	Meta Alcanzado	Monto Alcanzado	Meta Programada	Meta Alcanzado	Monto Alcanzado
1	0.00	0.00	0.00	0.00	0.00	57,575.44	0.00	0.00	0.00

	Firma
Dr. José Manuel Piña Gutiérrez Rector	
	
Mtro. Eduardo Cruces Gutiérrez Responsable del Proyecto	

Los montos ejercidos que se reflejan en este reporte se presentan con carácter informativo, en tanto el Departamento de Seguimiento Financiero de la Dirección de Fortalecimiento Institucional, concluye la revisión de la documentación que la universidad capturó durante el tercer trimestre del 2014, para comprobar la aplicación de los montos asignados, y en su caso, la institución subsane en tiempo y forma las observaciones que se hayan emitido a los datos y comprobantes de pago asociados.

Universidad: Universidad Juárez Autónoma de Tabasco
Clave 911: 27MSU0018V

Clave de convenio: C/PROFOCIE-2014-27MSU0018V-14-49

Proyecto: Fortalecimiento de la competitividad y capacidad académica de la DES
Clave de proyecto: P/PROFOCIE-2014-27MSU0018V-11

Meta Compromiso	Valor Original		Ajustado Anual		Ajustado Trimestral				%Total de avance	Justificación IES	
	Numero	%	Numero	%	Numero	%	Numero	%Alcanzado			
Capacidad Académica											
Total de Profesores de Tiempo Completo. Total: 75											
1.1.1	Licenciatura	10	13.33	8	10.67	8	10.67	8	10.67	100	100
1.1.3	Maestría	52	69.33	45	60	45	60	45	60	100	100
1.1.4	Doctorado	13	17.33	22	29.33	22	29.33	12	16	54.55	54.55
1.1.5	Posgrado en el área disciplinar de su desempeño	65	86.67	67	89.33	67	89.33	67	89.33	100	100
1.1.6	Doctorado en el área disciplinar de su desempeño	13	17.33	22	29.33	22	29.33	12	16	54.55	Tres profesores se encuentran en proceso de obtención de grado de Doctor.
1.1.7	Perfil deseable reconocido por el PROMEP-SES	57	76	51	68	0	0	0	0	0	0
1.1.9	Participación en el programa de tutorías	74	98.67	73	97.33	0	0	75	100	100+	100+
Total de profesores que conforman la planta académica Total: 113											
1.2.1	Profesores (PTC, PMT y PA) que reciben capacitación y/o actualización con al menos 40 horas por año	90	79.65	95	84.07	0	0	0	0	0	0
Total de Cuerpos Académicos Total: 6											
1.3.2	En Consolidación	2	33.33	2	33.33	0	0	0	0	0	0
1.3.3	En Formación	5	83.33	4	66.67	0	0	0	0	0	0
Competitividad Académica											
Total de Programas Educativos de TSU/PA y Lic Total: 4											
2.1.1	Número y % de PE con estudios de facilidad para buscar su pertinencia	4	100	4	100	0	0	4	100	100+	100
2.1.2	Número y % de PE con currículo flexible	4	100	4	100	0	0	4	100	100+	100
2.1.3	Número y % de PE que se actualizarán incorporando elementos de enfoques centrados en el estudiante o en el aprendizaje.	4	100	4	100	0	0	4	100	100+	100
2.1.4	Número y % de PE que se actualizarán incorporando estudios de seguimiento de egresados y empleadores	4	100	4	100	0	0	4	100	100+	100
2.1.5	Número y % de PE que se actualizarán incorporando el servicio social en el plan de estudios	4	100	4	100	0	0	4	100	100+	100

Universidad: Universidad Juárez Autónoma de Tabasco
Clave 911: 27MSU0018V

Clave de convenio: C/PROFOCIE-2014-27MSU0018V-14-49

Proyecto: Fortalecimiento de la competitividad y capacidad académica de la DES

Clave de proyecto: P/PROFOCIE-2014-27MSU0018V-11

Total de Programas Educativos de TSU/PA y Lic evaluables		Total: 4													
2.2.1	Número y % de PE que alcanzarán el nivel 1 los CIEES.	2	50	2	50	0	0	0	2	50	100+	100			
2.2.2	Número y % de PE que serán acreditados por organismos reconocidos por el COPAES.	2	50	4	100	4	100	4	100	100	100	100			
2.2.3	Número y % de PE de licenciatura y TSU de calidad del total de la oferta educativa evaluable	2	50	4	100	4	100	4	100	100	100	100			
Total de matrícula evaluable de Nivel TSU/PA y Lic		Total: 1,209													
2.3.1	Número y % de matrícula atendida en PE de TSU/PA y Licenciatura de calidad del total asociada a los PE evaluables	1,025	84.78	1,209	100	0	0	0	0	0	0	0			
Total de Programas Educativos de posgrado		Total: 2													
2.4.4	PE de posgrado que ingresarán al Programa de Fomento a la Calidad (PFC)	2	100	2	100	0	0	0	2	100	100+	100			
Total de Matrícula de nivel posgrado		Total: 31													
2.5.1	Número y porcentaje de matrícula atendida en PE de posgrado de calidad.	25	80.65	31	100	0	0	0	0	0	0	0			
Tasa de egreso por cohorte generacional de Licenciatura		M1													
2.8.1	Tasa de egreso por cohorte para PE de licenciatura Ciclo A	291	9.97	93	31.96	0	0	0	0	0	0	0			
Tasa de titulación por cohorte generacional de Licenciatura		M1													
2.9.1	Tasa de titulación por cohorte para PE de licenciatura Ciclo A	29	62.07	15	51.72	0	0	0	0	0	0	0			
Tasa de graduación por cohorte generacional de Licenciatura		M1													
2.10.1	Tasa de graduación para PE de posgrado	8	87.5	7	87.5	0	0	0	0	0	0	0			
Porcentaje ponderado del cumplimiento de las metas		61.36%													

✓

Universidad: Universidad Juárez Autónoma de Tabasco
Clave 911: 27MSU0018V

Clave de convenio: C/PROFOCIE-2014-27MSU0018V-14-49

Proyecto: Fortalecimiento de la competitividad y capacidad académica de la DES
Clave de proyecto: P/PROFOCIE-2014-27MSU0018V-11


Dr. José Manuel Piña Gutiérrez
Rector


Mtro. Eduardo Cruces Gutiérrez
Responsable del proyecto



Universidad Juárez Autónoma de Tabasco

P/PROFOCIE-2014 *Mejorar la capacidad académica y asegurar la competitividad académica de la DALA con una atención integral del estudiantes*
 -27MSU0018V-12 *aplicando estrategias de innovación educativa*

No. OP	Descripción de la Meta Académica	Descripción del Objetivo Particular					
		Valores Cualitativos		Valores Financieros			
No. MA		Programado	Alcanzado	%	Programado	Ejercido	%
1	Reacreditar 1 PE: Arquitectura	1.00	0.00	0.00	443,810.00	395,729.77	89.17
2	Reacreditar 1 PE: Ingeniería Química	1.00	1.00	100.00	240,115.00	188,633.35	78.56
3	Acondicionar 40 aulas para la mejora de la enseñanza	10.00	0.00	0.00	675,703.00	341,569.32	50.55
4	Atender 4 recomendaciones emitidas por el CACEI al PE de IME, IEE, IC con respecto a infraestructura	2.00	2.00	100.00	223,223.00	220,883.40	98.95

No. MA	Trimestre 1			Trimestre 2			Trimestre 3		
	Meta Programada	Meta	Monto Alcanzado	Meta Programada	Meta	Monto Alcanzado	Meta Programada	Meta	Monto Alcanzado
1	0.00	0.00	0.00	0.00	0.00	108,166.70	0.00	0.00	287,563.07
2	0.00	0.00	0.00	0.00	0.00	58,409.20	1.00	1.00	130,224.15
3	0.00	0.00	0.00	0.00	0.00	209,590.05	0.00	0.00	131,979.27
4	1.00	0.00	0.00	0.00	0.00	76,258.40	0.00	2.00	144,625.00



No. MA	Observación
4	Se da cumplimiento a la meta programada en el primer trimestre ya que se han adquirido los materiales necesarios para dar cumplimiento a la misma. Logrando la optimización de los recursos para la realización de las prácticas de las asignaturas.



No. OP	Descripción del Objetivo Particular									
No. MA	Descripción de la Meta Académica	Valores Cualitativos			Valores Financieros					
		Programado	Alcanzado	%	Programado	Ejercido	%			
1	Apoyar a 50 estudiantes para incentivar un egreso o titulación eficiente	30.00	10.00	33.33	162,161.00	101,790.18	62.77			
2	Atender 4 áreas débiles de la atención integral al estudiante	2.00	1.00	50.00	39,195.00	35,115.72	89.59			
3	Promover que los estudiantes de la DES participen en la organización de 4 eventos académicos en los cuales desarrollen capacidades de liderazgo, logística, creatividad y se promueva el intercambio de experiencias escolares.	2.00	1.00	50.00	72,819.00	68,385.00	93.91			
4	Fomentar una educación con valores, educación ambiental y cuidado de la salud para generar profesionistas conscientes con su responsabilidad social con 6 campañas anuales	100.00	50.00	50.00	22,118.00	20,942.55	94.69			

No. MA	Trimestre 1				Trimestre 2				Trimestre 3			
	Meta Programada	Meta	Monto Alcanzado	Programada	Meta	Monto Alcanzado	Programada	Meta	Monto Alcanzado			
1	0.00	0.00	0.00	10.00	10.00	94,290.18	0.00	0.00	7,500.00			
2	0.00	0.00	0.00	1.00	1.00	5,815.79	0.00	0.00	29,299.93			
3	0.00	0.00	0.00	1.00	1.00	14,385.00	0.00	0.00	54,000.00			
4	0.00	0.00	0.00	50.00	50.00	19,668.87	0.00	0.00	1,273.68			

No. OP	Descripción de la Meta Académica	Descripción del Objetivo Particular									
		Valores Cualitativos			Valores Financieros						
		Programado	Alcanzado	%	Programado	Ejercido	%				
03	Elevar el nivel de consolidación de 4 Cuerpos Académicos										
No. MA											
1	Apoyar a 1 CAC (Procesos de Ingeniería) para conservar su nivel.	1.00	0.00	0.00	213,656.00	71,636.02	33.53				
2	Apoyar a 2 CAEFF (Hidráulica e hidrología y Tecnologías electromecánicas, teóricas y aplicadas) para incrementar su nivel de consolidación a CAEC	1.00	0.00	0.00	34,738.00	32,476.05	93.49				
3	Realizar 20 acciones de movilidad académica mediante estancias académicas o de investigación	2.00	1.00	50.00	69,432.00	0.00	0.00				
4	Apoyar a 5 CAEC (Materiales avanzados para ingeniería, Ciencia de Ingeniería y de Materiales, Innovación Educativa, Arquitectura y Tecnología Ambiental, Optimización de Sistemas Electromecánicos) para incrementar su nivel de consolidación a CAC	1.00	1.00	100.00	80,728.00	51,817.71	64.19				

No. MA	Trimestre 1			Trimestre 2			Trimestre 3		
	Meta Programada	Meta Alcanzado	Monto Alcanzado	Meta Programada	Meta Alcanzado	Monto Alcanzado	Meta Programada	Meta Alcanzado	Monto Alcanzado
1	0.00	0.00	0.00	0.00	4,700.00	0.00	0.00	66,936.02	
2	0.00	0.00	0.00	0.00	0.00	0.00	0.00	32,476.05	
3	0.00	0.00	0.00	0.00	0.00	0.00	2.00	1.00	0.00
4	0.00	0.00	0.00	0.00	10,015.95	1.00	1.00	41,801.76	

No. MA	Observación
3	La estancia programada para el cumplimiento de la meta trimestral fue reprogramada para el mes de septiembre. Por lo que el cumplimiento de la meta se realizará para el cuarto trimestre.

	Firma	
Dr. José Manuel Piña Gutiérrez Rector		Dr. Candelario Bolaina Torres Responsable del Proyecto

Los montos ejercidos que se reflejan en este reporte se presentan con carácter informativo, en tanto el Departamento de Seguimiento Financiero de la Dirección de Fortalecimiento Institucional, concluye la revisión de la documentación que la universidad capturó durante el tercer trimestre del 2014, para comprobar la aplicación de los montos asignados, y en su caso, la institución subsane en tiempo y forma las observaciones que se hayan emitido a los datos y comprobantes de pago asociados.

Universidad: Universidad Juárez Autónoma de Tabasco
Clave 911: Z7MSU0018V

Clave de convenio: C/PROFOCIE-2014-Z7MSU0018V-14-49

Proyecto: Mejorar la capacidad académica y asegurar la competitividad académica de la DAA con una atención integral del estudiantes aplicando estrategias de innovación educativa

Clave de proyecto: P/PROFOCIE-2014-Z7MSU0018V-12

Meta Compromiso	Valor Original		Ajustado Anual		Ajustado Trimestral						Justificación IES	
	Numero	%	Numero	%	Numero	%	Numero	% Alcanzado	% Trimestral	% Total de avance		
Capacidad Académica												
Total de Profesores de Tiempo Completo. Total: 135												
1.1.3	Maestría	73	54.07	73	54.07	0	0	0	0	0	0	0
1.1.4	Docorado	26	19.26	31	22.96	0	0	0	0	0	0	0
1.1.7	Perfil deseable reconocido por el PROMEP-SES	60	44.44	57	42.22	0	0	0	0	0	0	0
1.1.8	Adscripción al SNI o SNC	8	5.93	12	8.89	0	0	0	0	0	0	0
1.1.9	Participación en el programa de tutorías	129	95.56	132	97.78	0	0	0	0	0	0	0
Total de Cueros Académicos Total: 8												
1.3.1	Consolidados	1	12.5	1	12.5	0	0	0	0	0	0	0
1.3.2	En Consolidación	5	62.5	4	50	0	0	0	0	0	0	0
1.3.3	En Formación	2	25	2	25	0	0	0	0	0	0	0
Competitividad Académica Total: 5												
Total de Programas Educativos de TSUPA y Lic												
2.1.1	Numero y % de PE con estudios de factibilidad para buscar su pertinencia	5	100	5	100	0	0	0	0	0	0	0
2.1.3	Numero y % de PE que se actualizarán incorporando elementos de enfoques centrados en el estudiante o en el aprendizaje.	5	100	5	100	0	0	0	0	0	0	0
2.1.4	Numero y % de PE que se actualizarán incorporando estudios de seguimiento de egresados y empleadores	5	100	5	100	0	0	0	0	0	0	0
2.1.5	Numero y % de PE que se actualizarán incorporando el servicio social en el plan de estudios	5	100	5	100	0	0	0	0	0	0	0
2.1.6	Numero y % de PE que se actualizarán incorporando la práctica profesional en el plan de estudios	5	100	5	100	0	0	0	0	0	0	0
Total de Programas Educativos de TSUPA y Lic evaluables Total: 5												
2.2.1	Numero y % de PE que alcanzarán el nivel 1 los CIEES.	5	100	5	100	0	0	0	0	0	0	0
2.2.2	Numero y % de PE que serán acreditados por organismos reconocidos por el COPAES.	5	100	5	100	0	0	0	0	0	0	0
2.2.3	Numero y % de PE de licenciatura y TSU de calidad del total de la oferta educativa evaluable	5	100	5	100	0	0	0	0	0	0	0

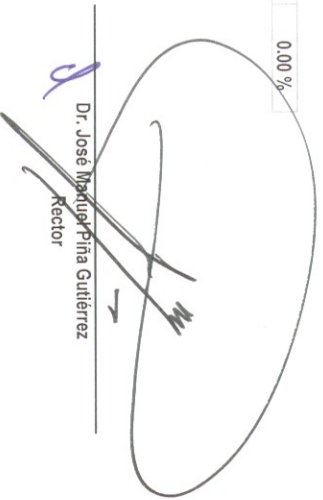
Universidad: Universidad Juárez Autónoma de Tabasco
Clave 911: 27MSU0018V

Clave de convenio: C/PROFOCIE-2014-27MSU0018V-14-49

Proyecto: Mejorar la capacidad académica y asegurar la competitividad académica de la DAA con una atención integral del estudiantes aplicando estrategias de innovación educativa

Clave de proyecto: P/PROFOCIE-2014-27MSU0018V-12

2.2.4	Número y % de PE de licenciatura/campus con estándar 1 del IDAP del CENEVAL		1	20	1	20	0	0	0	0	0	0	0	0	0	0	0	0	
Total de matrícula evaluable de Nivel TSUPA y Lic		Total: 4,150																	
2.3.1	Número y % de matrícula atendida en PE de TSUPA y Licenciatura de calidad del total asociada a los PE evaluables		3,650	87.95	4,150	100	0	0	0	0	0	0	0	0	0	0	0	0	
Tasa de egreso por cohorte generacional de Licenciatura		M1	M2	%	M2	%	M2 Ajustado	% Ajustado	M2 Alcanzado	%Alcanzado	%Trimestral	%Total de avance	Justificación IES						
2.8.1	Tasa de egreso por cohorte para PE de licenciatura Ciclo A		642	24	3.74	145	22.59	0	0	0	0	0	Justificación IES						
Tasa de titulación por cohorte generacional de Licenciatura		M1	M2	%	M2	%	M2 Ajustado	% Ajustado	M2 Alcanzado	%Alcanzado	%Trimestral	%Total de avance	Justificación IES						
2.9.1	Tasa de titulación por cohorte para PE de licenciatura Ciclo A		24	10	41.67	15	62.5	0	0	0	0	0	Justificación IES						
Porcentaje ponderado del cumplimiento de las metas																			
													0.00 %						


Dr. José Manuel Piña Gutiérrez
Rector


Dr. Candelario Bolaina Torres
Responsable del proyecto



Universidad Juárez Autónoma de Tabasco

P/PROFOCIE-2014 Desarrollo de la Capacidad y Competitividad Académica de la DAMR
-27MSU0018V-13

No. OP	Descripción de la Meta Académica	Descripción del Objetivo Particular					
		Valores Cualitativos			Valores Financieros		
No. MA		Programado	Alcanzado	%	Programado	Ejercido	%
01	Fortalecimiento de la planta Académica y de los CA.						
1	Organizar eventos científicos de carácter nacional y de carácter internacional para difundir e intercambiar experiencias en Investigación Multidisciplinaria y en el Ambiente Académico.	3.00	0.00	0.00	216,180.00	0.00	0.00
2	Fomentar la productividad de los PTC para avanzar a la consolidación de los dos CA's en el año 2015.	2.00	0.00	0.00	583,009.00	73,419.16	12.59
4	Capacitación para los integrantes de los CA y profesores de la DES con doce cursos de actualización especializados y dos para el desarrollo de su actividad científica.	2.00	0.00	0.00	240,264.00	19,449.00	8.09

No. MA	Trimestre 1		Trimestre 2		Trimestre 3		
	Meta Programada	Meta Alcanzado	Meta Programada	Meta Alcanzado	Meta Programada	Meta Alcanzado	Monto Alcanzado
1	0.00	0.00	0.00	0.00	3.00	0.00	0.00
2	0.00	0.00	0.00	21,395.09	1.00	0.00	52,024.07
4	0.00	0.00	0.00	10,000.00	0.00	0.00	9,449.00

Observación

1	Los eventos científicos y los cursos de capacitación para profesores programadas para dar cumplimiento a esta meta fueron reprogramadas a realizarse en el mes de octubre por lo que esta meta se reportara en el cuarto trimestre.
2	Los eventos científicos y los cursos de capacitación para profesores programadas para dar cumplimiento a esta meta fueron reprogramadas a realizarse en el mes de octubre por lo que esta meta se reportara en el cuarto trimestre.



No. OP		Descripción del Objetivo Particular									
02		Fortalecimiento de la atención integral de los estudiantes.									
No. MA	Descripción de la Meta Académica	Valores Cualitativos			Valores Financieros						
		Programado	Alcanzado	%	Programado	Ejercido	%				
1	Incrementar en un 10% el número de estudiantes que participen en las actividades deportivas y culturales.	10.00	3.00	30.00	259,708.00	57,396.80	22.10				
2	Incrementar en un 15% anual la participación de los estudiantes en los cursos del centro de idiomas.	15.00	7.00	46.67	148,145.00	115,903.53	78.24				
3	Realizar una jornada anual para el cuidado del medio ambiente y dos eventos de emprendedores al año.	403.00	0.00	0.00	126,347.00	106,037.23	83.93				
4	Ofertar un curso remedial por programa educativo para mejorar el rendimiento de los estudiantes.	6.00	4.00	66.67	91,029.00	54,466.28	59.83				

No. MA	Trimestre 1			Trimestre 2			Trimestre 3		
	Meta Programada	Meta Alcanzado	Monto	Meta Programada	Meta Alcanzado	Monto	Meta Programada	Meta Alcanzado	Monto
1	0.00	0.00	0.00	0.00	0.00	57,396.80	5.00	3.00	0.00
2	0.00	0.00	0.00	0.00	0.00	9,806.45	7.00	7.00	106,097.08
3	0.00	0.00	0.00	0.00	0.00	61,913.43	0.00	0.00	44,123.80
4	0.00	0.00	0.00	2.00	2.00	35,616.28	4.00	4.00	18,850.00

No. MA	Observación									
1	Las metas programadas para los meses de marzo y mayo solo llevan un 50% cumplidas ya que se retrasaron los torneos y los cursos para los estudiantes programados a realizarse en el mes de septiembre los eventos deportivos y culturales dando cumplimiento la jornada del medio ambiente y los dos eventos de emprendedores así como también la participación de los estudiantes en cursos de idiomas. Estas serán reportadas en el 4to. Trimestre									

No. OP	Descripción de la Meta Académica	Descripción del Objetivo Particular							
		Valores Cualitativos			Valores Financieros				
		Programado	Alcanzado	%	Programado	Ejercido	%		
03	Fortalecimiento de la infraestructura de la DES para consolidar la calidad de los PE.								
No. MA									
1	Equipar dos talleres del PE de Alimentos, dos laboratorios de Enfermería y 11 aulas.	352.00	0.00	0.00	1,230,492.00	920,681.07	74.82		
2	Conservar el nivel 1 de los CIEES en los cinco PE que se encuentran en el padrón de programas evaluados.	5.00	5.00	100.00	161,944.00	112,949.98	69.75		
3	Elevar en un 10% el índice de titulación.	10.00	5.00	50.00	86,011.00	13,488.07	15.68		
4	Acreditar dos programas Educativos de Licenciatura(Ing. en Alimentos y Licenciatura en Informática Administrativa).	2.00	1.00	50.00	15,583.00	0.00	0.00		

No. MA	Trimestre 1		Trimestre 2		Trimestre 3		
	Meta Programada	Meta Alcanzado	Meta Programada	Meta Alcanzado	Meta Programada	Meta Alcanzado	
1	0.00	0.00	0.00	175,104.36	0.00	0.00	745,576.71
2	0.00	0.00	4.00	112,949.98	5.00	5.00	0.00
3	0.00	0.00	0.00	2,400.02	5.00	5.00	11,088.05
4	0.00	0.00	0.00	0.00	1.00	1.00	0.00

 Dr. José Manuel Piña Gutiérrez Rector	 Mtra. Sandra Aguilar Hernández Responsable del Proyecto
Firma	

Los montos ejercidos que se reflejan en este reporte se presentan con carácter informativo, en tanto el Departamento de Seguimiento Financiero de la Dirección de Fortalecimiento Institucional, concluye la revisión de la documentación que la universidad capturó durante el tercer trimestre del 2014, para comprobar la aplicación de los montos asignados, y en su caso, la institución subsane en tiempo y forma las observaciones que se hayan emitido a los datos y comprobantes de pago asociados.

Universidad: Universidad Juárez Autónoma de Tabasco
Clave 911: 27MSU0018V

Clave de convenio: C/PROFOCIE-2014-27MSU0018V-14-49


Proyecto: Desarrollo de la Capacidad y Competitividad Académica de la DAMR
Clave de proyecto: P/PROFOCIE-2014-27MSU0018V-13

Meta Compromiso	Valor Original		Ajustado Anual		Ajustado Trimestral					Justificación IES	
	Número	%	Número	%	Número	%	Número	% Alcanzado	% Trimestral		% Total de avance
Capacidad Académica	Total: 36										
1.1.3 Total de Profesores de Tiempo Completo. Maestría	23	63.89	25	69.44	25	69.44	25	69.44	100	100	Se superó la meta debido a la habilitación de profesores de tiempo parcial a PTC que realizan las actividades de Docencia, Investigación, Gestión Académica y Tutorías.
1.1.7 Perfil deseable reconocido por el PROMEP-SES	25	69.44	26	72.22	26	72.22	27	75	100+	100+	
1.1.8 Adscripción al SNI o SNC	6	16.67	6	16.67	0	0	0	0	0	0	Se han capacitado a los PTC con diplomados y cursos para desarrollar la actividad tutorial
1.1.9 Participación en el programa de tutorías	32	88.89	36	100	30	83.33	33	91.67	100+	91.67	
Total de profesores que conforman la planta académica	Total: 106										
1.2.1 Profesores (PTC, PMT y PA) que reciben capacitación y/o actualización con al menos 40 horas por año	104	98.11	97	91.51	0	0	0	0	0	0	
Competitividad Académica	Total: 5										
Total de Programas Educativos de TSUPA y Lic evaluables	Total: 5										
2.2.1 Número y % de PE que alcanzarán el nivel 1 los CIEES.	5	100	5	100	0	0	0	0	0	0	
Total de matrícula evaluable de Nivel TSUPA y Lic	Total: 601										
2.3.1 Número y % de matrícula atendida en PE de TSUPA y Licenciatura de calidad del total asociada a los PE evaluables	601	100	601	100	601	100	601	100	100	100	
Tasa de egreso por cohorte generacional de Licenciatura	M1	%	M2	%	M2 Ajustado	% Ajustado	M2 Alcanzado	% Alcanzado	% Trimestral	% Total de avance	Justificación IES
2.8.1 Tasa de egreso por cohorte para PE de licenciatura Ciclo A	129	50.39	65	50.39	0	0	0	0	0	0	
Tasa de titulación por cohorte generacional de Licenciatura	M1	%	M2	%	M2 Ajustado	% Ajustado	M2 Alcanzado	% Alcanzado	% Trimestral	% Total de avance	Justificación IES
2.9.1 Tasa de titulación por cohorte para PE de licenciatura Ciclo A	65	21.54	14	30.77	0	0	0	0	0	0	
Porcentaje ponderado del cumplimiento de las metas										43.52 %	


Universidad: Universidad Juárez Autónoma de Tabasco
Clave 911: 27MSU0018V

Clave de convenio: C/PROFOCIE-2014-27MSU0018V-14-49

Proyecto: Desarrollo de la Capacidad y Competitividad Académica de la DAMR
Clave de proyecto: P/PROFOCIE-2014-27MSU0018V-13



Dr. José Manuel Piña Gutiérrez
Rector



Mtra. Sandra Aguilar Hernández
Responsable del proyecto



Programa de Fortalecimiento de la Calidad en Instituciones Educativas
Formato de apoyo para analizar el Seguimiento Académico de proyectos PROFOCIE 2014

Universidad Juárez Autónoma de Tabasco



P/PROFOCIE-2014 Aseguramiento de la capacidad y competitividad de los Programas Educativos y Cuerpos Académicos de la División
-27MSU0018V-14 Académica Multidisciplinaria de Comalcalco

No. OP	Descripción de la Meta Académica	Descripción del Objetivo Particular					
		Valores Cualitativos		Valores Financieros			
No. MA		Programado	Alcanzado	%	Programado	Ejercido	%
01	Mejora de los indicadores de capacidad académica de los PTC para impulsar el desarrollo de Cuerpos Académicos y fortalecimiento del núcleo básico de docentes.	1.00	0.00	0.00	551,044.00	426,903.05	77.47
1	Fortalecer y mejorar el nivel de consolidación de un CA de Enfermedades Crónicas Degenerativas a través de la infraestructura básica e insumos para su desarrollo.	1.00	1.00	100.00	471,131.00	344,823.53	73.19
2	Integración de un Cuerpo Académico de Genómica, otorgando apoyo con infraestructura básica e insumos para el desarrollo de proyectos de investigación.	1.00	0.00	0.00	156,771.00	23,017.69	14.68
3	Apoyar la integración de un CA en el área de educación ambiental y promoción de la salud; incentivando la productividad científica de PTC en eventos científicos nacionales e internacionales; así como la divulgación científica en revistas indizadas	1.00	0.00	0.00	144,456.00	58,174.55	40.27
4	Desarrollar un programa de formación docente disciplinar y pedagógico en educación médica por simulación						

[Handwritten signature]

No. MA	Trimestre 1			Trimestre 2			Trimestre 3		
	Meta Programada	Meta	Monto Alcanzado	Meta Programada	Meta	Monto Alcanzado	Meta Programada	Meta	Monto Alcanzado
1	0.00	0.00	0.00	0.00	0.00	143,220.85	0.00	0.00	283,682.20
2	0.00	0.00	73,146.59	0.00	0.00	78,736.74	1.00	1.00	192,940.20
3	0.00	0.00	0.00	0.00	0.00	6,581.80	0.00	0.00	16,435.89
4	0.00	0.00	0.00	0.00	0.00	39,545.55	0.00	0.00	18,629.00

No. OP	Descripción del Objetivo Particular	Valores Cualitativos						Valores Financieros			
		Programado	Alcanzado	%	Programado	Ejercido	%				
02	Incrementar la competitividad de los PE de licenciatura, a) cumpliendo los estándares de calidad de organismos evaluadores externos, b) Mejorando la infraestructura de laboratorios y conectividad , coadyuvando en el desarrollo de las actividades docentes de los profesores.										
No. MA	Descripción de la Meta Académica										
1	Promover el proceso enseñanza aprendizaje de los PE , fortaleciendo la infraestructura física de 4 laboratorios de uso común; así como de insumos para el desarrollo de prácticas, que apoye la formación integral del estudiante a través del desarrollo de prácticas de laboratorio que promueva el aprendizaje significativo	4.00	2.00	50.00	408,383.00	266,041.34	65.15				
2	Promover el proceso enseñanza aprendizaje de los PE , fortaleciendo la infraestructura física e insumos de los laboratorios de Fundamentos de Enfermería; Evaluación funcional, Electroterapia y Mecanoterapia para el desarrollo de prácticas que apoye la formación integral del estudiante a través del desarrollo de prácticas de laboratorio que promueva el aprendizaje significativo	2.00	1.00	50.00	446,365.00	380,381.62	85.22				
3	Fortalecimiento de infraestructura física y conectividad de los Edificios A, E , F y sala de consulta de cómputo para el desarrollo de la docencia y la investigación	60.00	0.00	0.00	408,547.00	402,503.76	98.52				



No. MA	Trimestre 1		Trimestre 2		Trimestre 3	
	Meta Programada	Meta Alcanzado	Meta Programada	Meta Alcanzado	Meta Programada	Meta Alcanzado
1	0.00	4,477.02	0.00	12,090.68	2.00	249,473.64
2	0.00	30,173.00	0.00	98,950.42	1.00	251,258.20
3	0.00	0.00	0.00	0.00	0.00	402,503.76

Descripción del Objetivo Particular

No. OP	Descripción de la Meta Académica	Valores Cualitativos			Valores Financieros		
		Programado	Alcanzado	%	Programado	Ejercido	%
03	Atender la formación integral de estudiantes desde su ingreso, permanencia y egreso, apoyando su formación disciplinar; así como el desarrollo personal						
1	Fomentar la vinculación de los 4 PE con el campo profesional a través de la realización de prácticas profesionales en campos clínicos hospitalarios	4.00	2.00	50.00	326,428.00	143,096.56	43.84
2	Desarrollar un Programa Divisional de Universidad Saludable con la impartición de 16 curso-talleres para el fomento en la comunidad académica de la importancia del autocuidado de la salud	200.00	0.00	0.00	38,200.00	21,000.98	54.98
3	Fortalecer el proceso enseñanza aprendizaje de los alumnos con la impartición de 7 curso-talleres en Áreas disciplinares de mayor complejidad	100.00	0.00	0.00	31,642.00	2,467.17	7.80
4	Presentación de Examen EGEL de 250 alumnos	65.00	0.00	0.00	40,913.00	0.00	0.00

No. MA	Trimestre 1		Trimestre 2		Trimestre 3	
	Meta Programada	Meta Alcanzado	Meta Programada	Meta Alcanzado	Meta Programada	Meta Alcanzado
1	0.00	0.00	0.00	100,325.92	2.00	42,770.64
2	0.00	0.00	0.00	18,738.99	0.00	2,261.99
3	0.00	0.00	0.00	0.00	0.00	2,467.17
4	0.00	0.00	0.00	0.00	0.00	0.00

Firma

	
Dr. José Manuel Piña Gutiérrez Rector	Mtra. Teresa Ramón Frías Responsable del Proyecto

Los montos ejercidos que se reflejan en este reporte se presentan con carácter informativo, en tanto el Departamento de Seguimiento Financiero de la Dirección de Fortalecimiento Institucional, concluye la revisión de la documentación que la universidad capturó durante el tercer trimestre del 2014, para comprobar la aplicación de los montos asignados, y en su caso, la institución subsane en tiempo y forma las observaciones que se hayan emitido a los datos y comprobantes de pago asociados.

Universidad: Universidad Juárez Autónoma de Tabasco
Clave 911: 27MSU0018V

Clave de convenio: C/PROFOCIE-2014-27MSU0018V-14-49

Proyecto: Aseguramiento de la capacidad y competitividad de los Programas Educativos y Cuerpos Académicos de la División Académica Multidisciplinaria de Comalcalco

Clave de proyecto: P/PROFOCIE-2014-27MSU0018V-14

Meta Compromiso	Valor Original		Ajustado Anual		Ajustado Trimestral					Justificación IES			
	Número	%	Número	%	Número	%	Número	% Alcanzado	% Trimestral		% Total de avance		
Capacidad Académica													
Total de Profesores de Tiempo Completo. Total: 14													
1.1.3	Maestría	8	57.14	9	64.29	8	57.14	8	57.14	100	88.89		
1.1.4	Doctorado	3	21.43	5	35.71	3	21.43	3	21.43	100	60		
1.1.5	Posgrado en el área disciplinar de su desempeño	11	78.57	14	100	11	78.57	11	78.57	100	78.57		
1.1.6	Doctorado en el área disciplinar de su desempeño	3	21.43	5	35.71	3	21.43	3	21.43	100	60		
1.1.7	Perfil deseable reconocido por el PROMEP-SES	6	42.86	8	57.14	6	42.86	6	42.86	100	75		
1.1.8	Adscripción al SNI o SNC	4	28.57	4	28.57	3	21.43	3	21.43	100	75		
1.1.9	Participación en el programa de tutorías	11	78.57	14	100	11	78.57	11	78.57	100	78.57		
Total de profesores que conforman la planta académica Total: 120													
1.2.1	Profesores (PTC, PMT y PA) que reciben capacitación y/o actualización con al menos 40 horas por año	54	45	65	54.17	30	25	30	25	100	46.15		
Total de Cuerpos Académicos Total: 1													
1.3.3	En Formación	1	100	1	100	1	100	1	100	100	100		
Competitividad Académica Total: 4													
2.1.1	Número y % de PE con estudios de facilidad para buscar su pertinencia	4	100	4	100	4	100	4	100	100	100		
2.1.2	Número y % de PE con currículo flexible	4	100	4	100	4	100	4	100	100	100		
2.1.3	Número y % de PE que se actualizarán incorporando elementos de enfoques centrados en el estudiante o en el aprendizaje.	4	100	4	100	4	100	4	100	100	100		
Tasa de egreso por cohorte generacional de Licenciatura M1													
2.8.1	Tasa de egreso por cohorte para PE de licenciatura Ciclo A	108	54.63	65	60.19	0	0	0	0	0	0		
Tasa de titulación por cohorte generacional de Licenciatura M1													
		M1	M2	%	M2	%	M2 Ajustado	% Ajustado	M2 Alcanzado	% Alcanzado	% Trimestral	% Total de avance	Justificación IES

Universidad: Universidad Juárez Autónoma de Tabasco
Clave 911: 27MSU0018V

Clave de convenio: C/PROFOCIE-2014-27MSU0018V-14-49

Proyecto: Aseguramiento de la capacidad y competitividad de los Programas Educativos y Cuerpos Académicos de la División Académica Multidisciplinaria de Comalcalco

Clave de proyecto: P/PROFOCIE-2014-27MSU0018V-14

2.9.1	Tasa de titulación por cohorte para PE de licenciatura Ciclo A	59	50	84.75	54	91.53	0	0	0	0	0	0
-------	--	----	----	-------	----	-------	---	---	---	---	---	---

Porcentaje ponderado del cumplimiento de las metas 68.73%

D. José Manuel Piña Gutiérrez
Rector

Mtra. Teresa Ramón Frías
Responsable del proyecto