

# INFORME FINAL

# 2025



**TAMAYO CONTADORES Y AUDITORES, S.C.**

*Expertos en Auditorías, Administración Patrimonial y Financiera*

## **UNIVERSIDAD JUÁREZ AUTÓNOMA DE TABASCO**

**Auditoría de Estados Financieros y Presupuestarios**

**Del 01 de enero al 31 de diciembre de 2025**



2 de Abril No. 298 Altos Col. Centro

C.P. 86000 Villahermosa, Tabasco.



99 33 12 61 29

99 34 12 99 16



tamayocontadores@hotmail.com

contacto@tamayocontadores.com.mx

**UNIVERSIDAD JUÁREZ AUTÓNOMA DE TABASCO AUDITORÍA DE ESTADOS  
FINANCIEROS Y PRESUPUESTARIOS AL 31 DE DICIEMBRE DE 2025 DICTAMEN  
DE LOS AUDITORES INDEPENDIENTES**



## **INFORME DE LOS AUDITORES INDEPENDIENTES Dictamen de Estados Financieros Ejercicio Fiscal 2025**

### **AL H. CONSEJO UNIVERSITARIO DE LA UNIVERSIDAD JUÁREZ AUTÓNOMA DE TABASCO**

#### **Opinión**

Hemos auditado los estados financieros de la **UNIVERSIDAD JUÁREZ AUTÓNOMA DE TABASCO (UJAT)**, que comprenden el Estado de Situación Financiera; el Estado Analítico del Activo; el Estado Analítico de la Deuda y Otros Pasivos al 31 de diciembre de 2025; el Informe sobre Pasivos Contingentes al 31 de diciembre 2025; el Estado de Actividades; el Estado de Cambios en la Situación Financiera; el Estado de Flujos de Efectivo y el Estado de Variaciones en la Hacienda Pública/Patrimonio, correspondientes al ejercicio terminado en dicha fecha, así como las notas explicativas de los estados financieros que incluyen un resumen de las políticas contables significativas.

En nuestra opinión, los estados financieros adjuntos de la institución, que se describen en el párrafo anterior, están preparados, en todos los aspectos materiales, de conformidad con las disposiciones en materia de información financiera que se indican en las Notas de Gestión Administrativa inciso a), numeral 4 y 5 de los estados financieros que se acompañan y que están establecidas en la Ley General de Contabilidad Gubernamental, y en la normatividad complementaria emitida por el Consejo Nacional de Armonización Contable y adoptada por la entonces Secretaría de Finanzas del Estado de Tabasco, así como en las Normas de Información Financiera emitidos por el Consejo Mexicano de Normas de Información Financiera, aplicables de manera supletoria. .

#### **Fundamento de la opinión**

Hemos llevado a cabo nuestra auditoría de conformidad con las Normas Profesionales de Auditoría del Sistema Nacional de Fiscalización y Normas Internacionales de Auditoría





(NIA). Nuestras responsabilidades, de acuerdo con estas normas, se describen con más detalle en la sección “Responsabilidades del auditor en relación con la auditoría de los estados financieros” de este informe. Somos independientes de la Institución de conformidad con el Código de Ética Profesional del Instituto Mexicano de Contadores Públicos, A.C., junto con los requerimientos de ética que son aplicables a nuestra auditoría de los estados financieros en México, y hemos cumplido con las demás responsabilidades de ética de conformidad con esos requerimientos y con el Código de Ética Profesional. Consideramos que la evidencia de auditoría que hemos obtenido proporciona una base suficiente y adecuada para nuestra opinión.

### **Base de preparación contable y utilización de este informe**

Llamamos la atención sobre las Notas de Gestión Administrativa inciso a), numeral 4 y 5 de los estados financieros adjuntos, en las que se describen las bases contables utilizadas para la preparación de los mismos. Dichos estados financieros fueron preparados para cumplir con los requerimientos normativos gubernamentales a que está sujeta la institución y para ser integrados en el Reporte de la Cuenta de la Hacienda Pública del Estado de Tabasco, los cuales están presentados en los formatos que para tal efecto fueron establecidos por el Manual de Contabilidad Gubernamental emitido por el Consejo Nacional de Armonización Contable y adoptados por la entonces Secretaría de Finanzas del Estado de Tabasco; consecuentemente, estos pueden no ser apropiados para otra finalidad. Nuestra opinión no se modifica por esta cuestión.

### **Responsabilidades de la administración y de los encargados del gobierno de la institución sobre los estados financieros**

La Administración de la institución es responsable de la preparación de los estados financieros adjuntos de conformidad con las disposiciones en materia de información financiera establecidas en la Ley General de Contabilidad Gubernamental y la normatividad en la materia emitidas por el Consejo Nacional de Armonización Contable, así como en las Normas de Información Financiera emitidos por el Consejo Mexicano de





Normas de Información Financiera, aplicables de manera supletoria, y de control interno que la Administración consideró necesario para permitir la preparación de estados financieros libres de incorrección material debida a fraude o error.

En la preparación de los estados financieros, la administración es responsable de la valoración de la capacidad de la **UNIVERSIDAD JUÁREZ AUTÓNOMA DE TABASCO (UJAT)** para continuar operando como una entidad en funcionamiento, revelando, en su caso, las cuestiones relativas a la institución en funcionamiento y utilizando las bases contables aplicables a una entidad en funcionamiento, a menos que la administración tenga la intención de liquidar la entidad o cesar sus operaciones, o bien no exista una alternativa realista.

Los encargados del gobierno de la **UNIVERSIDAD JUÁREZ AUTÓNOMA DE TABASCO (UJAT)** son responsables de la supervisión del proceso de información financiera de la institución.

## **Responsabilidades del auditor sobre la auditoría de los estados financieros**

Nuestros objetivos son obtener seguridad razonable sobre de que los estados financieros, en su conjunto, se encuentran libres de incorrección material, debido a fraude o error, y emitir un informe de auditoría que contiene nuestra opinión. Seguridad razonable es un alto nivel de seguridad, pero no es una garantía, de que una auditoría realizada de conformidad con las Normas Profesionales de Auditoría del Sistema Nacional de Fiscalización y las Normas Internacionales de Auditoría (NIA) siempre detecte una incorrección material cuando exista. Las incorrecciones pueden deberse a fraude o error y son consideradas materiales si individualmente, o en su conjunto, puede preverse razonablemente que influyan en las decisiones económicas que los usuarios hacen basándose en los estados financieros.





Como parte de una auditoría de conformidad con las Normas Internacionales de Auditoría (NIA), aplicamos nuestro juicio profesional y mantenemos una actitud de escepticismo profesional durante toda la auditoría. También:

- Identificamos y evaluamos los riesgos de incorrección material en los estados financieros, debido a fraude o error, diseñamos y aplicamos los procedimientos de auditoría para responder a esos riesgos y obtener evidencia de auditoría suficiente y apropiada para obtener una base para nuestra opinión. El riesgo de no detectar una incorrección material debida a fraude es mayor que en el caso de una incorrección material, ya que el fraude puede implicar colusión, falsificación, manifestaciones intencionalmente erróneas, omisiones intencionales o la anulación del control interno.
- Obtenemos conocimientos del control interno importante para la auditoría con el fin de diseñar procedimientos de auditoría que consideramos adecuados en las circunstancias, y no con la finalidad de expresar una opinión sobre la eficacia del control interno de la institución.
- Evaluamos lo apropiado de las políticas contables utilizadas y razonabilidad de las estimaciones contables, así como las revelaciones hechas por la administración de la institución.
- Concluimos sobre lo apropiado del uso de la administración de las bases contables aplicables a una entidad en funcionamiento y, con base en la evidencia de auditoría obtenida, concluimos sobre si existe o no una incertidumbre importante relacionada con eventos o con condiciones que pueden generar dudas significativas sobre la capacidad de la institución para continuar como una entidad en funcionamiento. Si concluimos que existe una incertidumbre importante, se nos requiere que llamemos la atención en nuestro informe de auditoría sobre la correspondiente información revelada en los estados financieros o, si dicha revelación es insuficiente, que expresemos una opinión modificada. Nuestras conclusiones se basan en la





evidencia de auditoría obtenida hasta la fecha de nuestro informe. Sin embargo, hechos o condiciones futuros pueden ser causa de que la institución deje de ser una entidad en funcionamiento.

- Evaluamos en su conjunto, la preparación, la estructura y el contenido de los estados financieros, incluida la información revelada, y si los estados financieros representan las transacciones y hechos subyacentes de un modo que logran la presentación razonable.

Nos comunicamos con los encargados del gobierno de la institución en relación, entre otras cuestiones, con el alcance planeado y el momento de realización de la auditoría y los hallazgos importantes de la auditoría, así como cualquier deficiencia significativa en el control interno que identificamos durante la auditoría.

**C.P.C. y M. Aud. Octavio Tamayo Vázquez**  
**Socio Director de la Firma**  
**Villahermosa, Tabasco, a 06 de febrero de 2026.**





## **INFORME DE LOS AUDITORES INDEPENDIENTES**

### **Dictamen Presupuestario Ejercicio Fiscal 2025**

#### **AL H. CONSEJO UNIVERSITARIO DE LA UNIVERSIDAD JUÁREZ AUTÓNOMA DE TABASCO**

#### **Opinión**

Hemos auditado los estados e información financiera presupuestaria de la **UNIVERSIDAD JUÁREZ AUTÓNOMA DE TABASCO (UJAT)**, correspondientes al ejercicio presupuestario comprendido del 01 de enero al 31 de diciembre de 2025, que comprenden los Estados Analítico de Ingresos; de Ingresos de Flujo de Efectivo; de Egresos de Flujo de Efectivo; Analítico del Presupuesto de Egresos en Clasificación Administrativa; Analítico del Presupuesto de Egresos en Clasificación Económica y por Objeto del Gasto; Analítico del Ejercicio del Presupuesto de Egresos en su Clasificación Funcional Programática; Así como las notas explicativas a los Estados e Información Financiera Presupuestaria que incluyen un resumen de las políticas presupuestarias significativas.

En nuestra opinión, los estados e información presupuestaria adjuntos de la Institución, mencionados en el párrafo anterior, están preparados, en todos los aspectos materiales, de conformidad con las disposiciones establecidas en la Ley General de Contabilidad Gubernamental, la Ley Federal de Presupuesto y Responsabilidad Hacendaria, y la Ley Estatal de Presupuesto y Responsabilidad Hacendaria del Estado de Tabasco y sus Municipios, y su Reglamento.

#### **Fundamento de la opinión**

Hemos llevado a cabo nuestra auditoría de conformidad con las Normas Profesionales de Auditoría del Sistema Nacional de Fiscalización y las Normas Internacionales de Auditoría. Nuestras responsabilidades, de acuerdo con estas normas, se describen con más detalle en la sección “*Responsabilidades del auditor para la auditoría de los estados*”





e información financiera presupuestaria” de nuestro informe. Somos independientes de la Institución de conformidad con el Código de Ética Profesional del Instituto Mexicano de Contadores Públicos, junto con los requerimientos de ética que son aplicables a nuestras auditorías de los estados financieros presupuestarios en México, y hemos dado cumplimiento con las demás responsabilidades de ética de conformidad con esos requerimientos y con el Código de Ética Profesional. Consideramos que la evidencia de auditoría que hemos obtenido proporciona una base suficiente adecuada para nuestra opinión.

### **Base de preparación y utilización de este informe**

Los estados e información financiera presupuestaria adjuntos, fueron preparados para cumplir con los requerimientos normativos gubernamentales a que está sujeta la Institución y para ser integrados en el Reporte de la Cuenta Pública de Tabasco, los cuales están presentados en los formatos que para tal efecto fueron establecidos por la Secretaría de Administración y Finanzas del Estado de Tabasco; consecuentemente, estos pueden no ser apropiados para otra finalidad. Nuestra opinión no se modifica por esta cuestión.

### **Responsabilidades de la administración y de los encargados del gobierno de la institución sobre los estados e información financiera presupuestaria**

La administración es responsable de la preparación de los estados e información financiera presupuestaria adjuntos de conformidad con las disposiciones establecidas en la Ley General de Contabilidad Gubernamental, en la Ley Federal de Presupuesto y Responsabilidad Hacendaria y en la Ley Estatal de Presupuesto y Responsabilidad Hacendaria del Estado de Tabasco y sus Municipios, así con su Reglamento, y del control interno que la administración consideró necesario para permitir la preparación de los estados e información financiera presupuestaria libre de incorrección material debida a fraude o error.





Los encargados del gobierno de la institución son responsables de la supervisión del proceso de información financiera de la entidad.

## **Responsabilidades del auditor sobre la auditoría de los estados e información financiera presupuestaria**

Nuestros objetivos son obtener una seguridad razonable de que los estados financieros presupuestarios, en su conjunto, se encuentran libres de incorrección material, debido a fraude o error, y emitir un informe de auditoría que contiene nuestra opinión. Seguridad razonable es un alto nivel de seguridad, pero no es una garantía, de que una auditoría realizada de conformidad con las Normas Profesionales de Auditoría del Sistema Nacional de Fiscalización y las Normas Internacionales de Auditoría siempre detecten una incorrección material cuando existe. Las incorrecciones pueden deberse a fraude o error y son consideradas materiales si individualmente, o en su conjunto, puede preverse razonablemente que influyan en las decisiones económicas que los usuarios hacen basándose en los estados financieros presupuestarios.

Como parte de una auditoría de conformidad con las Normas Internacionales de Auditoría, aplicamos nuestro juicio profesional y mantenemos una actitud de escepticismo profesional durante toda la auditoría. También:

- Identificamos y evaluamos los riesgos de incorrección material en los estados financieros presupuestarios, debida a fraude o error, diseñamos y aplicamos los procedimientos de auditoría para responder a esos riesgos y obtener evidencia de auditoría suficiente y apropiada para obtener una base para nuestra opinión. El riesgo de no detectar una incorrección material debida a fraude es mayor que en el caso de una incorrección material, ya que el fraude puede implicar colusión, falsificación, manifestaciones intencionalmente erróneas, omisiones intencionales o la anulación del control interno.
- Obtenemos conocimientos del control interno importante para la auditoría con el fin de diseñar los procedimientos de auditoría que consideremos adecuados en las





circunstancias, y no con la finalidad de expresar una opinión sobre la eficacia del control interno de la institución.

- Evaluamos lo apropiado de las políticas contables y presupuestarias utilizadas y la razonabilidad de las estimaciones contables, así como las revelaciones hechas por la administración de la institución.

Nos comunicamos con los responsables del gobierno de la institución en relación, entre otras cuestiones, con el alcance planeado y el momento de realización de la auditoría y los hallazgos importantes de la auditoría, así como cualquier deficiencia significativa en el control interno que identifiquemos durante nuestra auditoría.

**C.P.C. y M. Aud. Octavio Tamayo Vázquez**  
**Socio Director de la Firma**  
**Villahermosa, Tabasco, a 06 de febrero de 2026.**





# UNIVERSIDAD JUÁREZ AUTÓNOMA DE TABASCO

“ESTUDIO EN LA DUDA. ACCIÓN EN LA FE”

*Estados Financieros, Presupuestales y Ley de  
Disciplina Financiera de las Entidades  
Federativas y los Municipios*  
**DICIEMBRE 2025**

Villahermosa, Centro.  
Tabasco.



# UNIVERSIDAD JUÁREZ AUTÓNOMA DE TABASCO

## I N D I C E

Contenido	Páginas
<b>ESTADOS E INFORMACION CONTABLE</b>	
Estado de Actividades	1
Estado de Situación Financiera	2
Estado de Variaciones en la Hacienda Pública	3
Estado de Cambios en la Situación Financiera	4
Estado de Flujos de Efectivo	5
Estado Analítico del Activo	6
Estado Analítico de la Deuda y Otros Pasivos	7
Informes sobre Pasivos Contingentes	8
Notas a los Estados Financieros	
a). Notas de Gestión Administrativa	9
b). Notas de Desglose	23
b). Notas de memoria (cuentas de orden)	55
<b>ESTADOS E INFORMES PRESUPUESTARIOS</b>	
Estado Analítico de Ingresos	57
Estado Analítico del Ejercicio del Presupuesto de Egresos	
1) Clasificación por Objeto del Gasto (Capítulo y Concepto)	58
2) Clasificación Administrativa	60
3) Clasificación Económica (por Tipo de Gasto)	63
4) Clasificación Funcional (Finalidad y Función)	64
Endeudamiento Neto	65
Intereses de la Deuda	66
<b>ESTADOS E INFORMES PROGRAMÁTICOS</b>	
Gasto por Categoría Programática	67
Programas y Proyectos de Inversión	68
Indicadores de Resultados	70



## UNIVERSIDAD JUÁREZ AUTÓNOMA DE TABASCO

Contenido	Páginas
<b>INDICADORES DE POSTURA FISCAL</b>	
Indicadores de Postura Fiscal	77
<b>Ley de Disciplina Financiera de las Entidades Federativas y los Municipios</b>	
Formato 1 Estado de Situación Financiera Detallado - LDF	78
Formato 2 Informe Analítico de la Deuda Pública y Otros Pasivos - LDF	80
Formato 3 Informe Analítico de Obligaciones Diferentes de Financiamientos - LDF	81
Formato 4 Balance Presupuestario – LDF	82
Formato 5 Estado Analítico de Ingresos Detallado - LDF	84
Formato 6 a) Estado Analítico del Ejercicio del Presupuesto de Egresos Detallado (Clasificación por Objeto del Gasto) - LDF	86
Formato 6 b) Estado Analítico del Ejercicio del Presupuesto de Egresos Detallado (Clasificación Administrativa) - LDF	89
Formato 6 c) Estado Analítico del Ejercicio del Presupuesto de Egresos Detallado (Clasificación Funcional) - LDF	91
Formato 6 d) Estado Analítico del Ejercicio del Presupuesto de Egresos Detallado (Clasificación de Servicios Personales por Categoría) - LDF	93
Anexo 3 Guía de Cumplimiento de la Ley de Disciplina Financiera de las Entidades Federativas y los Municipios	94
<b>Anexo</b>	
Formato de Relación de cuentas bancarias productivas específicas	96



**UNIVERSIDAD JUÁREZ AUTÓNOMA DE TABASCO**  
**ESTADO DE ACTIVIDADES**  
**DEL 1 DE ENERO AL 31 DE DICIEMBRE DE 2025**  
**(Cifras en Pesos)**

	31-Diciembre-2025	31-Diciembre-2024		31-Diciembre-2025	31-Diciembre-2024
<b>INGRESOS Y OTROS BENEFICIOS</b>			<b>GASTOS Y OTRAS PÉRDIDAS</b>		
<b>Ingresos de Gestión</b>	<b>213,926,759.09</b>	<b>215,708,311.22</b>	<b>Gastos de Funcionamiento</b>	<b>3,012,244,648.11</b>	<b>2,823,018,615.49</b>
Impuestos	0.00	0.00	Servicios Personales	2,309,561,783.71	2,205,581,151.50
Cuotas y Aportaciones de Seguridad Social	0.00	0.00	Materiales y Suministros	173,176,543.93	165,714,002.80
Contribuciones de Mejoras	0.00	0.00	Servicios Generales	529,506,320.47	451,723,461.19
Derechos	0.00	0.00			
Productos	34,660,156.38	36,714,300.03	<b>Transferencias, Asignaciones, Subsidios y Otras Ayudas</b>	<b>171,059,614.15</b>	<b>154,693,362.10</b>
Aprovechamientos	0.00	0.00	Transferencias Internas y Asignaciones al Sector Público	0.00	0.00
Ingresos por Venta de Bienes y Prestación de Servicios	179,266,602.71	178,994,011.19	Transferencias al Resto del Sector Público	0.00	0.00
			Subsidios y Subvenciones	1,236,818.70	1,945,394.36
<b>Participaciones, Aportaciones, Convenios, Incentivos Derivados de la Colaboración Fiscal, Fondos Distintos de Aportaciones, Transferencias, Asignaciones, Subsidios y Subvenciones, y Pensiones y Jubilaciones</b>	<b>2,962,270,031.23</b>	<b>2,858,951,956.50</b>	Ayudas Sociales	32,765,362.60	27,739,801.50
Participaciones, Aportaciones, Convenios, Incentivos Derivados de la Colaboración Fiscal y Fondos Distintos de Aportaciones	0.00	0.00	Pensiones y Jubilaciones	136,814,182.85	124,958,166.24
Transferencias, Asignaciones, Subsidios y Subvenciones, y Pensiones y Jubilaciones	2,962,270,031.23	2,858,951,956.50	Transferencias a Fideicomisos, Mandatos y Contratos Análogos	0.00	0.00
			Transferencias a la Seguridad Social	0.00	0.00
<b>Otros Ingresos y Beneficios</b>	<b>1,037.83</b>	<b>1,024,941.13</b>	Donativos	243,250.00	50,000.00
Ingresos Financieros	0.00	0.00	Transferencias al Exterior	0.00	0.00
Incremento por Variación de Inventarios	0.00	0.01			
Disminución del Exceso de Estimaciones por Pérdida o Deterioro u Obsolescencia	0.00	0.00	<b>Participaciones y Aportaciones</b>	<b>0.00</b>	<b>0.00</b>
Disminución del Exceso de Provisiones	0.00	0.00	Participaciones	0.00	0.00
Otros Ingresos y Beneficios Varios	1,037.83	1,024,941.12	Aportaciones	0.00	0.00
			Convenios	0.00	0.00
<b>Total de Ingresos y Otros Beneficios</b>	<b>3,176,206,828.15</b>	<b>3,075,685,208.85</b>			
			<b>Intereses, Comisiones y Otros Gastos de la Deuda Pública</b>	<b>0.00</b>	<b>0.00</b>
			Intereses de la Deuda Pública	0.00	0.00
			Comisiones de la Deuda Pública	0.00	0.00
			Gastos de la Deuda Pública	0.00	0.00
			Costo por Coberturas	0.00	0.00
			Apoyos Financieros	0.00	0.00
			<b>Otros Gastos y Pérdidas Extraordinarias</b>	<b>46,886,898.68</b>	<b>47,565,129.25</b>
			Estimaciones, Depreciaciones, Deterioros, Obsolescencia y Amortizaciones	46,886,740.77	47,564,928.54
			Provisiones	0.00	0.00
			Disminución de Inventarios	0.01	0.01
			Otros Gastos	157.90	200.70
			<b>Inversión Pública</b>	<b>0.00</b>	<b>0.00</b>
			Inversión Pública no Capitalizable	0.00	0.00
			<b>Total de Gastos y Otras Pérdidas</b>	<b>3,230,191,160.94</b>	<b>3,025,277,106.84</b>
			<b>Resultado del Ejercicio (Ahorro/Desahorro)</b>	<b>-53,984,332.78</b>	<b>50,408,102.01</b>

Las notas adjuntas son parte de este estado

Bajo protesta de decir verdad declaramos que los Estados Financieros y sus Notas, son razonablemente correctos y son responsabilidad de la Universidad Juárez Autónoma de Tabasco.

**UJAT**



**SECRETARIA  
DE FINANZAS**

**LIC. GUILLERMO NARVÁEZ OSORIO**  
RECTOR

**MIGUEL ARMANDO VÉLEZ TÉLLEZ**  
SECRETARIO DE FINANZAS



**UNIVERSIDAD JUÁREZ AUTÓNOMA DE TABASCO**  
**ESTADO DE SITUACIÓN FINANCIERA**  
**AL 31 DE DICIEMBRE DE 2025**  
**(Cifras en Pesos)**

ACTIVO	31-Diciembre-2025		31-Diciembre-2024		PASIVO	31-Diciembre-2025		31-Diciembre-2024	
<b>Activo Circulante</b>					<b>Pasivo Circulante</b>				
Efectivo y Equivalentes	464,720,581.01		498,432,503.49		Cuentas por Pagar a Corto Plazo	331,242,255.10		297,292,389.89	
Derechos a Recibir Efectivo o Equivalentes	25,990,610.92		25,909,445.65		Documentos por Pagar a Corto Plazo	0.00		0.00	
Derechos a Recibir Bienes o Servicios	0.00		0.00		Porción a Corto Plazo de la Deuda Pública a Largo Plazo	0.00		0.00	
Inventarios	285,178.80		285,178.80		Títulos y Valores a Corto Plazo	0.00		0.00	
Almacenes	31,868,538.25		25,141,744.68		Pasivos Diferidos a Corto Plazo	0.00		0.00	
Estimación por Pérdida o Deterioro de Activos Circulantes	0.00		0.00		Fondos y Bienes de Terceros en Garantía y/o Administración a Corto Plazo	0.00		0.00	
Otros Activos Circulante	0.00		0.00		Provisiones a Corto Plazo	0.00		0.00	
<b>Total de Activos Circulantes</b>	<b>522,864,908.98</b>		<b>549,768,872.62</b>		Otros Pasivos a Corto Plazo	648,676.48		648,676.48	
					<b>Total de Pasivos Circulantes</b>	<b>331,890,931.58</b>		<b>297,941,066.37</b>	
<b>Activo No Circulante</b>					<b>Pasivo No Circulante</b>				
Inversiones Financieras a Largo Plazo	1,834,096,319.01		1,771,175,026.73		Cuentas por Pagar a Largo Plazo	0.00		0.00	
Derechos a Recibir Efectivo o Equivalentes a Largo Plazo	754,172.41		690,760.94		Documentos por Pagar a Largo Plazo	0.00		0.00	
Bienes Inmuebles, Infraestructura y Construcciones en Proceso	4,499,269,890.14		4,316,658,926.45		Deuda Pública a Largo Plazo	0.00		0.00	
Bienes Muebles	806,511,865.97		782,857,871.35		Pasivos Diferidos a Largo Plazo	0.00		0.00	
Activos Intangibles	12,480.87		12,480.87		Fondos y Bienes de Terceros en Garantía y/o en Administración a Largo Plazo	1,804,380,677.74		1,744,475,753.12	
Depreciación, Deterioro y Amortización Acumulada de Bienes	-948,815,350.66		-906,985,951.75		Provisiones a Largo Plazo	0.00		0.00	
Activos Diferidos	0.00		0.00		<b>Total de Pasivos No Circulantes</b>	<b>1,804,380,677.74</b>		<b>1,744,475,753.12</b>	
Estimación por Pérdida o Deterioro de Activos no Circulantes	0.00		0.00		<b>Total del Pasivo</b>	<b>2,136,271,609.32</b>		<b>2,042,416,819.49</b>	
Otros Activos no Circulantes	0.00		0.00		<b>HACIENDA PÚBLICA/PATRIMONIO</b>				
<b>Total de Activos no Circulantes</b>	<b>6,191,829,377.74</b>		<b>5,964,409,114.59</b>		Hacienda Pública/Patrimonio Contribuido	2,525,794,169.97		2,357,761,246.13	
<b>Total de Activo</b>	<b>6,714,694,286.72</b>		<b>6,514,177,987.21</b>		Aportaciones	1,339,117,787.82		1,339,242,770.75	
					Donaciones de Capital	1,186,676,382.15		1,018,518,475.38	
					Actualización de la Hacienda Pública/Patrimonio	0.00		0.00	
					<b>Hacienda Pública/Patrimonio Generado</b>	<b>2,052,628,507.43</b>		<b>2,113,999,921.59</b>	
					Resultado del Ejercicio (Ahorro/Desahorro)	-53,984,332.78		50,408,102.01	
					Resultados de Ejercicios Anteriores	-49,373,630.54		-99,781,732.55	
					Revalúos	2,284,748,919.88		2,284,748,919.88	
					Reservas	0.00		0.00	
					Rectificaciones de Resultados de Ejercicios Anteriores	-128,762,449.13		-121,375,367.75	
					<b>Exceso o Insuficiencia en la Actualización de la Hacienda Pública/Patrimonio</b>	<b>0.00</b>		<b>0.00</b>	
					Resultado por Posición Monetaria	0.00		0.00	
					Resultado por Tenencia de Activos no Monetarios	0.00		0.00	
					<b>Total Hacienda Pública/Patrimonio</b>	<b>4,578,422,677.40</b>		<b>4,471,761,167.72</b>	
					<b>Total del Pasivo y Hacienda Pública/Patrimonio</b>	<b>6,714,694,286.72</b>		<b>6,514,177,987.21</b>	

Las notas adjuntas son parte de este estado

Bajo protesta de decir verdad declaramos que los Estados Financieros y sus Notas son razonablemente correctos y son responsabilidad de la Universidad Juárez Autónoma de Tabasco.

\_\_\_\_\_  
**LIC. GUILLERMO NARVÁEZ OSORIO**  
**RECTOR**

**UJAT**  
  
**SECRETARIA**  
**DE FINANZAS**

\_\_\_\_\_  
**MIGUEL ARMANDO VÉLEZ TÉLLEZ**  
**SECRETARIO DE FINANZAS**



**UNIVERSIDAD JUÁREZ AUTÓNOMA DE TABASCO**  
**ESTADO DE VARIACIÓN EN LA HACIENDA PÚBLICA**  
**DEL 1 DE ENERO AL 31 DE DICIEMBRE DE 2025**  
**(Cifras en Pesos)**

Concepto	Hacienda Pública / Patrimonio Contribuido	Hacienda Pública / Patrimonio Generado de Ejercicios Anteriores	Hacienda Pública / Patrimonio Generado del Ejercicio	Exceso o Insuficiencia en la Actualización de la Hacienda Pública / Patrimonio	Total
<b>Hacienda Pública / Patrimonio Contribuido Neto de 2024</b>	<b>2,357,761,246.13</b>	<b>0.00</b>	<b>0.00</b>	<b>0.00</b>	<b>2,357,761,246.13</b>
Aportaciones	1,339,242,770.75	0.00	0.00	0.00	1,339,242,770.75
Donaciones de Capital	1,018,518,475.38	0.00	0.00	0.00	1,018,518,475.38
Actualización de la Hacienda Pública/Patrimonio	0.00	0.00	0.00	0.00	0.00
<b>Hacienda Pública / Patrimonio Generado Neto de 2024</b>	<b>0.00</b>	<b>2,063,591,819.58</b>	<b>50,408,102.01</b>	<b>0.00</b>	<b>2,113,999,921.59</b>
Resultados del Ejercicio (Ahorro/Desahorro)	0.00	0.00	50,408,102.01	0.00	50,408,102.01
Resultados de Ejercicios Anteriores	0.00	-99,781,732.55	0.00	0.00	-99,781,732.55
Revalúos	0.00	2,284,748,919.88	0.00	0.00	2,284,748,919.88
Reservas	0.00	0.00	0.00	0.00	0.00
Rectificaciones de Resultados de Ejercicios Anteriores	0.00	-121,375,367.75	0.00	0.00	-121,375,367.75
<b>Exceso o Insuficiencia en la Actualización de la Hacienda Pública / Patrimonio Neto de 2024</b>	<b>0.00</b>	<b>0.00</b>	<b>0.00</b>	<b>0.00</b>	<b>0.00</b>
Resultado por Posición Monetaria	0.00	0.00	0.00	0.00	0.00
Resultado por Tenencia de Activos no Monetarios	0.00	0.00	0.00	0.00	0.00
<b>Hacienda Pública / Patrimonio Neto Final de 2024</b>	<b>2,357,761,246.13</b>	<b>2,063,591,819.58</b>	<b>50,408,102.01</b>	<b>0.00</b>	<b>4,471,761,167.72</b>
<b>Cambios en la Hacienda Pública / Patrimonio Contribuido Neto de 2025</b>	<b>168,032,923.84</b>	<b>0.00</b>	<b>0.00</b>	<b>0.00</b>	<b>168,032,923.84</b>
Aportaciones	-124,982.93	0.00	0.00	0.00	-124,982.93
Donaciones de Capital	168,157,906.77	0.00	0.00	0.00	168,157,906.77
Actualización de la Hacienda Pública/Patrimonio	0.00	0.00	0.00	0.00	0.00
<b>Variaciones de la Hacienda Pública / Patrimonio Generado Neto de 2025</b>	<b>0.00</b>	<b>50,408,102.01</b>	<b>-111,779,516.17</b>	<b>0.00</b>	<b>-61,371,414.16</b>
Resultado del Ejercicio (Ahorro/Desahorro)	0.00	0.00	-53,984,332.78	0.00	-53,984,332.78
Resultados de Ejercicios Anteriores	0.00	50,408,102.01	-50,408,102.01	0.00	0.00
Revalúos	0.00	0.00	0.00	0.00	0.00
Reservas	0.00	0.00	0.00	0.00	0.00
Rectificaciones de Resultados de Ejercicios Anteriores	0.00	0.00	-7,387,081.38	0.00	-7,387,081.38
<b>Cambios en el Exceso o Insuficiencia en la Actualización de la Hacienda Pública / Patrimonio Neto de 2025</b>	<b>0.00</b>	<b>0.00</b>	<b>0.00</b>	<b>0.00</b>	<b>0.00</b>
Resultado por Posición Monetaria	0.00	0.00	0.00	0.00	0.00
Resultado por Tenencia de Activos no Monetarios	0.00	0.00	0.00	0.00	0.00
<b>Hacienda Pública / Patrimonio Neto Final de 2025</b>	<b>2,525,794,169.97</b>	<b>2,113,999,921.59</b>	<b>-61,371,414.16</b>	<b>0.00</b>	<b>4,578,422,677.40</b>

Las notas adjuntas son parte de este estado

Bajo protesta de decir verdad declaramos que los Estados Financieros y sus Notas, son razonablemente correctos y son responsabilidad de la Universidad Juárez Autónoma de Tabasco.

  
 LIC. GUILLERMO NARVÁEZ OSORIO  
 RECTOR

**UJAT**  
  
 SECRETARIA  
 DE FINANZAS

  
 MIGUEL ARMANDO VÉLEZ TÉLLEZ  
 SECRETARIO DE FINANZAS



**UNIVERSIDAD JUÁREZ AUTÓNOMA DE TABASCO**  
**ESTADO DE CAMBIOS EN LA SITUACIÓN FINANCIERA**  
**DEL 1 DE ENERO AL 31 DE DICIEMBRE DE 2025**  
(Cifras en Pesos)

	<u>ORIGEN</u>	<u>APLICACIÓN</u>		<u>ORIGEN</u>	<u>APLICACIÓN</u>
<b>ACTIVO</b>	<b>75,541,321.39</b>	<b>276,057,620.90</b>	<b>PASIVO</b>	<b>93,854,789.83</b>	<b>0.00</b>
<b>Activo Circulante</b>	<b>33,711,922.48</b>	<b>6,807,958.84</b>	<b>Pasivo Circulante</b>	<b>33,949,865.21</b>	<b>0.00</b>
Efectivo y Equivalentes	33,711,922.48	0.00	Cuentas por Pagar a Corto Plazo	33,949,865.21	0.00
Derechos a Recibir Efectivo o Equivalentes	0.00	81,165.27	Documentos por Pagar a Corto Plazo	0.00	0.00
Derechos a Recibir Bienes o Servicios	0.00	0.00	Porción a Corto Plazo de la Deuda Pública a Largo Plazo	0.00	0.00
Inventarios	0.00	0.00	Títulos y Valores a Corto Plazo	0.00	0.00
Almacenes	0.00	6,726,793.57	Pasivos Diferidos a Corto Plazo	0.00	0.00
Estimación por Pérdida o Deterioro de Activos Circulantes	0.00	0.00	Fondos y Bienes de Terceros en Garantía y/o Administración a Corto Plazo	0.00	0.00
Otros Activos Circulantes	0.00	0.00	Provisiones a Corto Plazo	0.00	0.00
			Otros Pasivos a Corto Plazo	0.00	0.00
<b>Activo No Circulante</b>	<b>41,829,398.91</b>	<b>269,249,662.06</b>	<b>Pasivo No Circulante</b>	<b>59,904,924.62</b>	<b>0.00</b>
Inversiones Financieras a Largo Plazo	0.00	62,921,292.28	Cuentas por Pagar a Largo Plazo	0.00	0.00
Derechos a Recibir Efectivo o Equivalentes a Largo Plazo	0.00	63,411.47	Documentos por Pagar a Largo Plazo	0.00	0.00
Bienes Inmuebles, Infraestructura y Construcciones en Proceso	0.00	182,610,963.69	Deuda Pública a Largo Plazo	0.00	0.00
Bienes Muebles	0.00	23,653,994.62	Pasivos Diferidos a Largo Plazo	0.00	0.00
Activos Intangibles	0.00	0.00	Fondos y Bienes de Terceros en Garantía y/o en Administración a Largo Plaz	59,904,924.62	0.00
Depreciación, Deterioro y Amortización Acumulada de Bienes	41,829,398.91	0.00	Provisiones a Largo Plazo	0.00	0.00
Activos Diferidos	0.00	0.00			
Estimación por Pérdida o Deterioro de Activos no Circulantes	0.00	0.00	<b>HACIENDA PÚBLICA/PATRIMONIO</b>	<b>218,566,008.78</b>	<b>111,904,499.10</b>
Otros Activos no Circulantes	0.00	0.00	<b>Hacienda Pública/Patrimonio Contribuido</b>	<b>168,157,906.77</b>	<b>124,982.93</b>
			Aportaciones	0.00	124,982.93
			Donaciones de Capital	168,157,906.77	0.00
			Actualización de la Hacienda Pública/Patrimonio	0.00	0.00
			<b>Hacienda Pública/Patrimonio Generado</b>	<b>50,408,102.01</b>	<b>111,779,516.17</b>
			Resultado del Ejercicio (Ahorro/ Desahorro)	0.00	104,392,434.79
			Resultados de Ejercicios Anteriores	50,408,102.01	0.00
			Revalúos	0.00	0.00
			Reservas	0.00	0.00
			Rectificaciones de Resultados de Ejercicios Anteriores	0.00	7,387,081.38
			<b>Exceso o Insuficiencia en la Actualización de la Hacienda Pública/Patrimo</b>	<b>0.00</b>	<b>0.00</b>
			Resultado por Posición Monetaria	0.00	0.00
			Resultado por Tenencia de Activos no Monetarios	0.00	0.00

Las notas adjuntas son parte de este estado

Bajo protesta de decir verdad declaramos que los Estados Financieros y sus Notas, son razonablemente correctos y son responsabilidad de la Universidad Juárez Autónoma de Tabasco.

LIC. GUILLERMO NARVÁEZ OSORIO  
RECTOR

**UJAT**  
  
**SECRETARIA  
DE FINANZAS**

MIGUEL ARMANDO VÉLEZ TÉLLEZ  
SECRETARIO DE FINANZAS



**UNIVERSIDAD JUÁREZ AUTÓNOMA DE TABASCO**  
**ESTADO DE FLUJOS DE EFECTIVO**  
**DEL 1 DE ENERO AL 31 DE DICIEMBRE DE 2025**  
(Cifras en Pesos)

Concepto	31-Diciembre-2025	31-Diciembre-2024	Concepto	31-Diciembre-2025	31-Diciembre-2024
<b>Flujos de Efectivo de las Actividades de Operación</b>			<b>Flujos de Efectivo de las Actividades de Inversión</b>		
<b>Origen</b>	<b>3,176,206,828.15</b>	<b>3,075,685,208.85</b>	<b>Origen</b>	<b>209,987,305.68</b>	<b>30,755,747.03</b>
Impuestos	0.00	0.00	Bienes Inmuebles, Infraestructura y Construcciones en Proceso	0.00	374,765.28
Cuotas y Aportaciones de Seguridad Social	0.00	0.00	Bienes Muebles	0.00	0.00
Contribuciones de Mejoras	0.00	0.00	Otros Orígenes de Inversión	209,987,305.68	30,380,981.75
Derechos	0.00	0.00	<b>Aplicación</b>	<b>283,425,108.47</b>	<b>125,205,753.71</b>
Productos	34,660,156.38	36,714,300.03	Bienes Inmuebles, Infraestructura y Construcciones en Proceso	182,610,963.69	0.00
Aprovechamientos	0.00	0.00	Bienes Muebles	23,653,994.62	5,756,727.99
Ingresos por Venta de Bienes y Prestación de Servicios	179,266,602.71	178,994,011.19	Otras Aplicaciones de Inversión	77,160,150.16	119,449,025.72
Participaciones, Aportaciones, Convenios, Incentivos Derivados de la Colaboración Fiscal y Fondos Distintos de Aportaciones	0.00	0.00	<b>Flujos Netos de Efectivo por Actividades de Inversión</b>	<b>-73,437,802.79</b>	<b>-94,450,006.68</b>
Transferencias, Asignaciones, Subsidios y Subvenciones, y Pensiones y Jubilaciones	2,962,270,031.23	2,858,951,956.50			
Otros Orígenes de Operación	10,037.83	1,024,941.13	<b>Flujo de Efectivo de las Actividades de Financiamiento</b>		
<b>Aplicación</b>	<b>3,230,191,160.94</b>	<b>3,025,277,106.84</b>	<b>Origen</b>	<b>93,854,789.83</b>	<b>103,966,844.49</b>
Servicios Personales	2,309,561,783.71	2,205,581,151.50	Endeudamiento Neto	0.00	0.00
Materiales y Suministros	173,176,543.93	165,714,002.80	Interno	0.00	0.00
Servicios Generales	529,506,320.47	451,723,461.19	Externo	0.00	0.00
Transferencias Internas y Asignaciones al Sector Público	0.00	0.00	Otros Orígenes de Financiamiento	93,854,789.83	103,966,844.49
Transferencias al resto del Sector Público	0.00	0.00	<b>Aplicación</b>	<b>144,576.74</b>	<b>303,478.40</b>
Subsidios y Subvenciones	1,236,818.70	1,945,394.36	Servicios de la Deuda	0.00	0.00
Ayudas Sociales	32,765,362.60	27,739,801.50	Interno	0.00	0.00
Pensionamientos y Jubilaciones	136,814,182.85	124,958,166.24	Externo	0.00	0.00
Transferencias a Fideicomisos, Mandatos y Contratos Análogos	0.00	0.00	Otras Aplicaciones de Financiamiento	144,576.74	303,478.40
Transferencias a la Seguridad Social	0.00	0.00	<b>Flujos Netos de Efectivo por Actividades de Financiamiento</b>	<b>93,710,213.09</b>	<b>103,663,366.09</b>
Donativos	243,250.00	50,000.00			
Transferencias al Exterior	0.00	0.00	<b>Incremento/Disminución Neta en el Efectivo y Equivalentes al Efectivo</b>	<b>-33,711,922.48</b>	<b>59,621,461.42</b>
Participaciones	0.00	0.00			
Aportaciones	0.00	0.00	<b>Efectivo y Equivalentes al Efectivo al Inicio del Ejercicio</b>	<b>498,432,503.49</b>	<b>438,811,042.07</b>
Convenios	0.00	0.00	<b>Efectivo y Equivalentes al Efectivo al Final del Ejercicio</b>	<b>464,720,581.01</b>	<b>498,432,503.49</b>
Otras Aplicaciones de Operación	46,886,898.68	47,565,129.25			
<b>Flujos Netos de Efectivo por Actividades de Operación</b>	<b>-53,984,332.78</b>	<b>50,408,102.01</b>			

Las notas adjuntas son parte de este estado

Bajo protesta de decir verdad declaramos que los Estados Financieros y sus Notas, son razonablemente correctos y son responsabilidad de la Universidad Juárez Autónoma de Tabasco.

LIC. GUILLERMO NARVÁEZ OSORIO  
RECTOR

**UJAT**  
  
**SECRETARIA DE FINANZAS**

MIGUEL ARMANDO VÉLEZ TÉLLEZ  
SECRETARIO DE FINANZAS




**UNIVERSIDAD JUÁREZ AUTÓNOMA DE TABASCO**  
**ESTADO ANALÍTICO DEL ACTIVO**  
**DEL 1 DE ENERO AL 31 DE DICIEMBRE DE 2025**  
**(Cifras en Pesos)**

Concepto	Saldo Inicial	Cargos del Periodo	Abonos del Periodo	Saldo Final	Variación del Periodo
<b>ACTIVO</b>	<b>6,514,177,987.21</b>	<b>244,045,719,600.35</b>	<b>243,845,203,300.84</b>	<b>6,714,694,286.72</b>	<b>200,516,299.51</b>
<b>Activo Circulante</b>	<b>549,768,872.62</b>	<b>243,166,068,609.48</b>	<b>243,192,972,573.12</b>	<b>522,864,908.98</b>	<b>-26,903,963.64</b>
Efectivo y Equivalentes	498,432,503.49	239,856,744,196.09	239,890,456,118.57	464,720,581.01	-33,711,922.48
Derechos a Recibir Efectivo o Equivalentes	25,909,445.65	3,267,173,317.17	3,267,092,151.90	25,990,610.92	81,165.27
Derechos a Recibir Bienes o Servicios	0.00	671,076.16	671,076.16	0.00	0.00
Inventarios	285,178.80	0.00	0.00	285,178.80	0.00
Almacenes	25,141,744.68	41,480,020.06	34,753,226.49	31,868,538.25	6,726,793.57
Estimación por Pérdida o Deterioro de Activos Circulantes	0.00	0.00	0.00	0.00	0.00
Otros Activos Circulantes	0.00	0.00	0.00	0.00	0.00
<b>Activo No Circulante</b>	<b>5,964,409,114.59</b>	<b>879,650,990.87</b>	<b>652,230,727.72</b>	<b>6,191,829,377.74</b>	<b>227,420,263.15</b>
Inversiones Financieras a Largo Plazo	1,771,175,026.73	490,398,332.21	427,477,039.93	1,834,096,319.01	62,921,292.28
Derechos a Recibir Efectivo o Equivalentes a Largo Plazo	690,760.94	63,411.47	0.00	754,172.41	63,411.47
Bienes Inmuebles, Infraestructura y Construcciones en Proceso	4,316,658,926.45	200,772,845.07	18,161,881.38	4,499,269,890.14	182,610,963.69
Bienes Muebles	782,857,871.35	121,480,619.65	97,826,625.03	806,511,865.97	23,653,994.62
Activos Intangibles	12,480.87	0.00	0.00	12,480.87	0.00
Depreciación, Deterioro y Amortización Acumulada de Bienes	-906,985,951.75	66,935,782.47	108,765,181.38	-948,815,350.66	-41,829,398.91
Activos Diferidos	0.00	0.00	0.00	0.00	0.00
Estimación por Pérdida o Deterioro de Activos no Circulantes	0.00	0.00	0.00	0.00	0.00
Otros Activos no Circulantes	0.00	0.00	0.00	0.00	0.00

Las notas adjuntas son parte de este estado

Bajo protesta de decir verdad declaramos que los Estados Financieros y sus Notas, son razonablemente correctos y son responsabilidad de la Universidad Juárez Autónoma de Tabasco.

  
 LIC. GUILLERMO NARVÁEZ OSORIO  
 RECTOR

**UJAT**  
  
 SECRETARIA  
 DE FINANZAS

  
 MIGUEL ARMANDO VÉLEZ TÉLLEZ  
 SECRETARIO DE FINANZAS



UNIVERSIDAD JUÁREZ AUTÓNOMA DE TABASCO  
ESTADO ANALÍTICO DE LA DEUDA Y OTROS PASIVOS  
DEL 1 DE ENERO AL 31 DE DICIEMBRE DE 2025  
(Cifras en Pesos)

Denominación de las Deudas	Moneda de Contratación	Institución o País Acreedor	Saldo Inicial del Período	Saldo Final del Período
<b>DEUDA PÚBLICA</b>				
<b>Corto Plazo</b>				
<b>Deuda Interna</b>			0.00	0.00
Instituciones de Crédito			0.00	0.00
Títulos y Valores			0.00	0.00
Arrendamientos Financieros			0.00	0.00
<b>Deuda Externa</b>			0.00	0.00
Organismos Financieros Internacionales			0.00	0.00
Deuda Bilateral			0.00	0.00
Títulos y Valores			0.00	0.00
Arrendamientos Financieros			0.00	0.00
<b>Subtotal de Deuda Pública a Corto Plazo</b>			0.00	0.00
<b>Largo Plazo</b>				
<b>Deuda Interna</b>			0.00	0.00
Instituciones de Crédito			0.00	0.00
Títulos y Valores			0.00	0.00
Arrendamientos Financieros			0.00	0.00
<b>Deuda Externa</b>			0.00	0.00
Organismos Financieros Internacionales			0.00	0.00
Deuda Bilateral			0.00	0.00
Títulos y Valores			0.00	0.00
Arrendamientos Financieros			0.00	0.00
<b>Subtotal de Deuda Pública a Largo Plazo</b>			0.00	0.00
<b>Total de Otros Pasivos</b>			2,042,416,819.49	2,136,271,609.32
<b>Total de Deuda Pública y Otros Pasivos</b>			2,042,416,819.49	2,136,271,609.32

Las notas adjuntas son parte de este estado

Bajo protesta de decir verdad declaramos que los Estados Financieros y sus Notas, son razonablemente correctos y son responsabilidad de la Universidad Juárez Autónoma de Tabasco.

LIC. GUILLERMO NARVÁEZ OSORIO  
RECTOR



SECRETARIA

MIGUEL ARMANDO VÉLEZ TÉLLEZ  
SECRETARIO DE FINANZAS




**UNIVERSIDAD JUÁREZ AUTÓNOMA DE TABASCO**  
**INFORME SOBRE PASIVOS CONTINGENTES**  
**CORRESPONDIENTE AL 31 DE DICIEMBRE DE 2025**  
 (Cifras en Pesos)

<b>Juicios Promovidos por la Universidad</b>						
Juicios Civiles						0.00
Averiguaciones Previas						8,850,364.17
Mercantiles						4,484,578.13
						<u>13,334,942.30</u>
<b>Demandas Recibidas por la Universidad</b>						
Juicios Laborales						112,472,841.95
Juicios Contenciosos						0.00
						<u>112,472,841.95</u>
<b>Pasivo Contingente de resolución del SAT</b>						
	<b>Crédito</b>	<b>Actualización</b>	<b>Recargo</b>	<b>Multa</b>	<b>Actualización multa</b>	
I.- Impuesto Sobre la Renta-como Sujeto Directo	181,646,669.20	112,087,497.95	226,116,561.88	98,844,460.84	36,076,719.57	654,771,909.44
II.- Impuesto al Valor Agregado	64,933,828.00	43,993,177.02	80,675,382.05	35,713,605.04	13,034,920.75	238,350,912.86
	<u>246,580,497.20</u>	<u>156,080,674.97</u>	<u>306,791,943.93</u>	<u>134,558,065.88</u>	<u>49,111,640.32</u>	<u>893,122,822.30</u>
<b>Pasivo Contingente del Sistema de Pensiones</b>						
De acuerdo a Peritos Valuadores Independientes						<u>32,042,999,073.32</u>

Las notas adjuntas son parte de este estado

Bajo protesta de decir verdad declaramos que los Estados Financieros y sus Notas, son razonablemente correctos y son responsabilidad de la Universidad Juárez Autónoma de Tabasco.

  
 LIC. GUILLERMO NARVÁEZ OSORIO  
 RECTOR

**UJAT**  
  
 SECRETARIA  
 DE FINANZAS

  
 MIGUEL ARMANDO VÉLEZ TÉLLEZ  
 SECRETARIO DE FINANZAS

**UNIVERSIDAD JUÁREZ AUTÓNOMA DE TABASCO**  
**NOTAS A LOS ESTADOS FINANCIEROS**  
**AL 31 DE DICIEMBRE DE 2025**  
**(Cifras en pesos)**

**a) NOTAS DE GESTIÓN ADMINISTRATIVA**

**1. Autorización e Historia**

**a) Fecha de creación del ente.**

La Universidad Juárez Autónoma de Tabasco fue creada mediante la publicación de su Ley Orgánica en el Periódico Oficial del Estado de Tabasco de fecha 19 de noviembre de 1958. En la última modificación a dicha Ley Orgánica, publicada en el Periódico Oficial del 19 de diciembre de 1987, se establece que es un organismo público descentralizado del Estado, con autonomía constitucional, personalidad jurídica y patrimonio propio, responsable en y ante el Estado de la prestación del servicio público de educación superior. En diciembre de 1966 se le otorgó la autonomía a la institución denominándose a partir de entonces, Universidad Juárez Autónoma de Tabasco.

**b) Principales cambios en su estructura.**

En julio de 1976 se publicó en el Periódico Oficial del estado la modificación a la Ley Orgánica Universitaria, por la cual se organizaron escuelas e institutos.

En 1978, se inauguró el edificio de la Escuela de Derecho, ubicado en la colonia Reforma. En 1982, dentro del proceso de descentralización universitaria iniciado años atrás, fueron inauguradas, en el municipio de Cunduacán, las instalaciones de la Facultad de Ingeniería y más adelante, en septiembre de ese mismo año, se creó la carrera de Ingeniería Química.

Tres años después se puso en marcha el proyecto integral de reforma de la Universidad denominado Proyecto de Excelencia y Superación Académica 1985-1988. El proyecto fue el primer Plan Institucional de Desarrollo que diseñó un modelo universitario. De acuerdo con el proyecto se estableció un modelo de organización matricial para la Universidad, surgiendo así las Divisiones Académicas que aglutinan todos los programas educativos en áreas del conocimiento.

En 1987 el Congreso Local expidió el Decreto 662 que contiene la Ley Orgánica de la Universidad. En 1990 el H. Consejo Universitario aprobó cinco nuevas licenciaturas: Arquitectura, Manejo de Recursos Naturales, Idiomas, Psicología y Nutrición, así como las especialidades en: Docencia, Administración Pública, Contribuciones Fiscales y Finanzas. El H. Consejo Universitario aprobó en 1991 la creación de la División Académica de Educación y Artes de la Unidad Centro, la cual quedó integrada por las Licenciaturas en Comunicación, Ciencias de la Educación e Idiomas, además de los Talleres Culturales y el Centro de Enseñanza de Idiomas. Ese mismo año se otorgaron por primera vez las Becas al Desempeño Docente a los maestros universitarios más destacados.

En 1996 se introdujo la modalidad de Examen General de Calidad Profesional para titulación. Un año después, se llevó a cabo el proyecto de un nuevo campus denominado Extensión Universitaria de los Ríos ubicado en el municipio de Tenosique, consolidándose en el año 2007 como División Multidisciplinaria de los Ríos.

En agosto de 2009 el H. Consejo Universitario aprobó la Creación de la División Multidisciplinaria de Comalcalco ubicada en el municipio del cual lleva su nombre.

El 04 de abril de 2014 el H. Consejo Universitario aprobó la Creación de la División Multidisciplinaria de Jalpa de Méndez, ubicada en el municipio del cual lleva su nombre; inicialmente se impartían tres carreras: La Licenciatura en Genómica, Ingeniería en Petroquímica, y la Licenciatura en Enfermería; posteriormente se integrará la Ingeniería en Nanotecnología, la cual fue aprobada.

Al periodo del ejercicio que se informa la Universidad cuenta con 12 Divisiones Académicas, las cuales se detallan a continuación:

1. División Académica de Ciencias Agropecuarias
2. División Académica de Ciencias Básicas
3. División Académica de Ciencias Biológicas
4. División Académica de Ciencias Económico-Administrativas
5. División Académica de Ciencias de la Salud
6. División Académica de Ciencias Sociales y Humanidades
7. División Académica de Educación y Artes
8. División Académica de Ingeniería y Arquitectura
9. División Académica de Informática y Sistemas
10. División Académica Multidisciplinaria de Comalcalco
11. División Académica Multidisciplinaria de los Ríos
12. División Académica Multidisciplinaria de Jalpa de Méndez



## 2. Panorama Económico y Financiero

Los Estados Financieros de la Universidad Juárez Autónoma de Tabasco muestran los hechos con incidencia económica-financiera que ha realizado durante un periodo determinado y son necesarios para mostrar los resultados de la gestión económica-financiera, presupuestaria y fiscal, así como la situación patrimonial de los mismos, todo ello con la estructura, oportunidad y periodicidad que la ley establece.

El objetivo de los estados financieros es mostrar la información acerca de la situación financiera, los resultados de la gestión, los flujos de efectivo acontecidos y sobre el ejercicio de la Ley de Ingresos y del Presupuesto de egresos, así como sobre la postura fiscal de la Universidad Juárez Autónoma de Tabasco, de forma tal que permita cumplir con los ordenamientos legales sobre el particular. A su vez, es útil para que un amplio número de usuarios pueda disponer de la misma confiabilidad y oportunidad para tomar decisiones respecto a la asignación de recursos, su administración y control. Asimismo, constituyen la base financiera para la evaluación del desempeño, la rendición de cuentas, la transparencia fiscal y la fiscalización externa de las cuentas públicas.

La Universidad Juárez Autónoma de Tabasco, cuenta con las siguientes fuentes básicas de financiamiento para su operación:

### Ingresos Ordinarios

Los ingresos ordinarios se integran por las siguientes fuentes de financiamiento:

#### I. Subsidios

Son los recursos financieros ordinarios que anualmente autorizan los Gobiernos Federal y Estatal a la Universidad y se destinan exclusivamente a cubrir los gastos corrientes y de inversión, representando los Subsidios la mayor parte de los ingresos con los que cuenta la Universidad para el ejercicio de su operación.

#### II. Ingresos Propios de Gestión

Corresponden a los recursos financieros ordinarios que se obtienen de los diferentes Servicios de Educación que imparte la Universidad.

#### III. Ingresos Extraordinarios

Se obtienen como resultado de los diferentes Convenios que suscribe la Universidad con entidades de la Administración Pública Federal, Estatal y Otros.

Todas estas fuentes de financiamiento dan origen al presupuesto de Ingresos Anual de la Universidad.

## 3. Organización y Objeto Social.

### a) Objeto social

La Universidad Juárez Autónoma de Tabasco es una entidad pública, cuyas funciones sustantivas de acuerdo al artículo 4 de su Ley Orgánica son:

1. Impartir educación superior para formar profesionistas, investigadores, profesores universitarios y técnicos útiles a la sociedad que satisfagan prioritariamente las necesidades planteadas por el desarrollo económico, social y cultural del Estado de Tabasco.
2. Organizar y desarrollar actividades de investigación científica, tecnológica y humanística como tarea permanente de renovación del conocimiento y como una acción orientada a la solución en diversos órdenes de problemas del Estado, de la región y de la Nación; y
3. Preservar y difundir la cultura a todos los sectores de la población con propósitos de integración, superación y transformación de la sociedad, así como extender con la mayor amplitud posible los beneficios de la educación Universitaria.

### b) Principal Actividad

En base a las funciones sustantivas se identifican los grandes fines de la Universidad, los cuales se pueden resumir en las principales actividades que a continuación se detallan:

1. Docencia: Técnico Superior Universitario, Licenciatura y Posgrado
2. Investigación
3. Difusión, Cultura y Extensión Universitaria
4. Gestión Administrativa (Transparencia y Rendición de Cuentas)

Es importante mencionar que el Plan de Desarrollo institucional 2024-2028 está integrado por cinco ejes estratégicos todos ellos relacionados con las funciones universitarias denominados: Calidad y Mejora Continua en la Formación Académica; Investigación de Alto Impacto; Cultura, Identidad y Legado UJAT; Vinculación Productiva y Responsabilidad Universitaria; así como Gestión Innovadora y Sostenibilidad Financiera. En el apartado de plan de trabajo se encuentran las políticas, objetivos y estrategias que guiarán el futuro de la Universidad en los próximos cuatro años.

**c) Ejercicio Fiscal.**

El ejercicio fiscal de la Universidad Juárez Autónoma de Tabasco es por el periodo comprendido del 1 de enero al 31 de diciembre de cada año.

**d) Régimen Jurídico**

La Universidad Juárez Autónoma de Tabasco, es un organismo público descentralizado del Estado de Tabasco, con autonomía constitucional, personalidad jurídica y patrimonio propio, responsable en y ante el Estado de la prestación del servicio público de educación superior, y se rige por su Ley Orgánica; misma que en su artículo tercero establece que se garantizará el ejercicio de la Autonomía Universitaria y se dará cumplimiento a lo señalado en el Artículo 3º de la Constitución Política de los Estados Unidos Mexicanos y sus Leyes Reglamentarias, estando sujeta para la gestión de su administración y el ejercicio de los recursos financieros que le son otorgados por los gobiernos federal y estatal a las leyes y ordenamientos que a continuación se detallan:

1. Ley Orgánica de la Universidad Juárez Autónoma de Tabasco.
2. Estatuto General de la Universidad Juárez Autónoma de Tabasco.
3. Ley Federal de Presupuesto y Responsabilidad Hacendaria.
4. Ley de Presupuesto y Responsabilidad Hacendaria del Estado de Tabasco y sus Municipios.
5. Lineamientos para el Control del Ejercicio Presupuestario.
6. Ley General de Contabilidad Gubernamental.
7. Reglas Específicas de Operación por fuentes de Financiamiento.
8. Manual de Normas Presupuestarias para la Administración de la Universidad Juárez Autónoma de Tabasco.
9. Ley de Disciplina Financiera de las Entidades Federativas y los Municipios.
10. Normatividad vigente del CONAC
11. Ley General de Archivos (su aplicación está en proceso)

**e) Consideraciones Fiscales.**

La Universidad está obligada a retener y enterar el Impuesto Sobre la Renta por pagos de remuneraciones a su personal y por servicios a terceros en los términos de la legislación vigente; así mismo es sujeto del Impuesto al Valor Agregado por los actos o actividades gravados de acuerdo con la Ley respectiva.

La institución consulta en los controles del Sistema de Administración Tributaria (SAT), sobre el cumplimiento de obligaciones fiscales, la cual fue solicitada el día 31 de diciembre de 2025, y se observa que en el momento que se realiza, se encuentra al corriente con las obligaciones relacionadas en la inscripción al Registro Federal de Contribuyentes, la presentación de declaraciones y no se registran créditos fiscales firmes a su cargo. Por lo anterior se emite Opinión Positiva.

Al mes de diciembre de 2025, se está dando atención al oficio GSM9300060/17 del Sistema de Administración Tributaria (SAT).

**f) Estructura Organizacional Básica:**


Las Autoridades Universitarias son las siguientes:

1. El Consejo Universitario;
2. La Junta de Gobierno;
3. El Rector;
4. El Patronato;
5. Los Directores Generales de Unidad;
6. Los Directores de División;
7. Los Consejos Técnicos de las Unidades Académicas;
8. Los Consejos Divisionales de las Divisiones Académicas.

El Consejo Universitario es el máximo órgano colegiado de deliberación y decisión, que tiene por objeto expedir las normas y disposiciones reglamentarias para la mejor organización y funcionamiento académico y administrativo de la Universidad.

El Consejo Universitario está integrado por:

1. El Rector de la Universidad, quien lo preside;
2. Los Directores Generales de Unidad;
3. Los Directores de División;
4. Los Secretarios de Servicios y Directores de Área;



5. Un representante del personal académico, uno de los alumnos por cada una de las Divisiones que integran las Unidades Académicas de la Universidad y el presidente de la Sociedad de Alumnos de cada División;
6. Un representante del personal administrativo.

La Universidad estará integrada por Unidades Académicas Universitarias, a través de las cuales lleva a efecto su desconcentración académica y administrativa, y mantiene la coherencia en su organización y en sus decisiones por medio de las actividades de docencia, investigación, difusión, cultura, extensión y administrativa.

Cada Unidad Académica Universitaria está dirigida por un Director General y se organiza en Divisiones Académicas. Las Divisiones Académicas se establecen por áreas del conocimiento y se estructurarán de manera matricial en dos líneas distintas pero conexas.

1. La línea que comprende las operaciones inherentes a la administración de los programas de Técnico, Licenciaturas y Posgrados, cuya unidad básica de organización es la Coordinación de Docencia.
2. La línea que comprende las actividades académicas de enseñanza e investigación, cuya unidad básica de organización es el Centro de Investigación.

Cada división Académica está a cargo de un Director, al frente de las Coordinaciones de: Docencia, Investigación y Posgrado, Estudios Básicos, Estudios Terminales, Difusión, Cultura y Extensión y Administrativa.

Las coordinaciones de investigación y posgrado se organizan por áreas de acuerdo a disciplinas específicas o conjunto homogéneo de éstas. Cada área agrupa a profesores investigadores para trabajos de investigación y enseñanza.

Mediante sesión del Consejo Universitario de acuerdo al acta 232 del día 17 de diciembre de 2019 se realizó propuesta de actualización del nombre de la División Académica de Informática y Sistemas (DAIS) a: División Académica de Ciencias y Tecnologías de la Información (DACyTI)

A continuación, se presenta la estructura orgánica vigente de la Universidad:

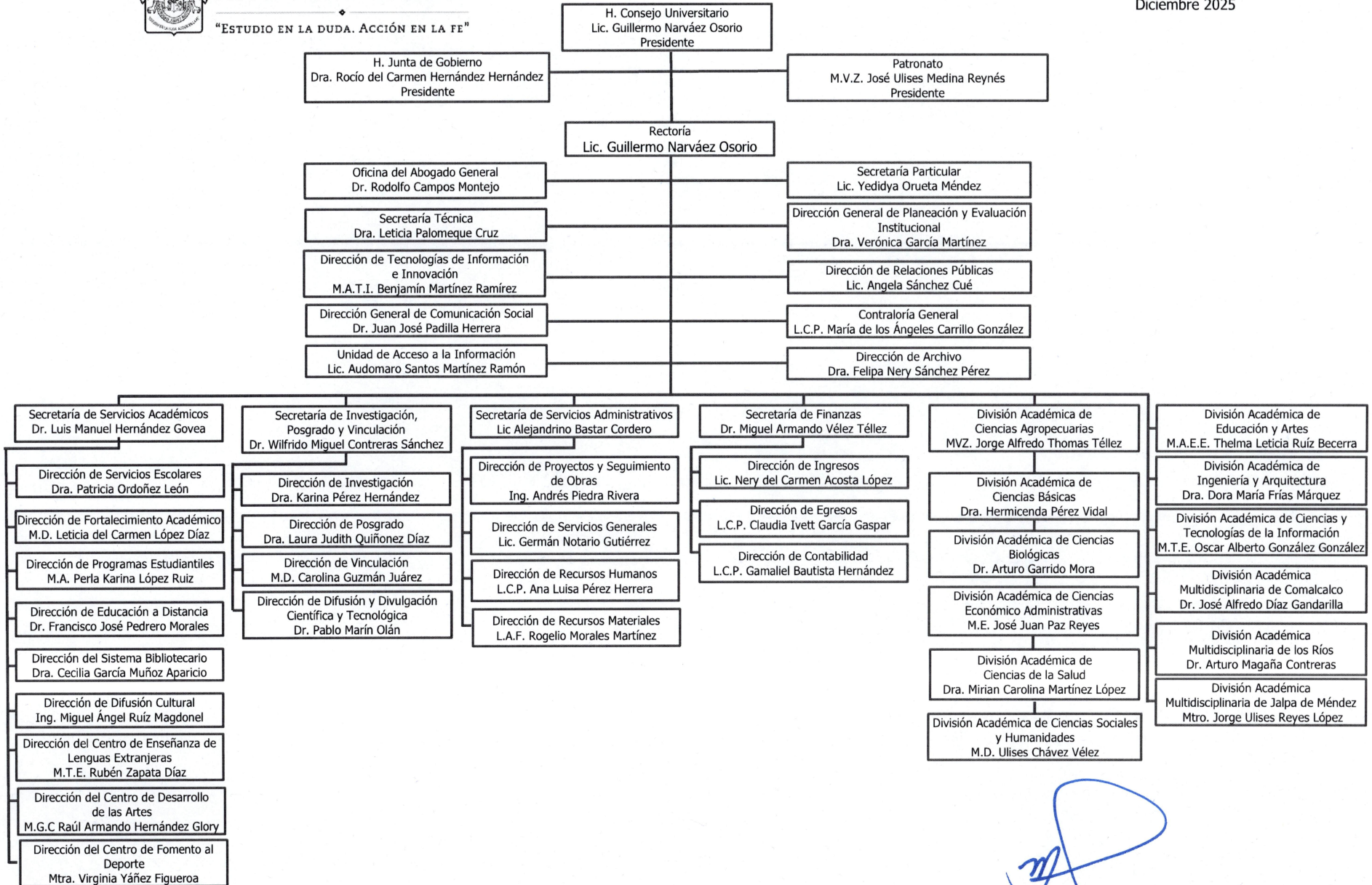




**UNIVERSIDAD JUÁREZ  
AUTÓNOMA DE TABASCO**

"ESTUDIO EN LA DUDA. ACCIÓN EN LA FE"

**Organigrama**  
Diciembre 2025



**g) Fideicomisos de los cuales actúa como fideicomitente o fideicomisario, y contratos análogos, incluyendo mandatos de los cuales forma parte.**

La Universidad Juárez Autónoma de Tabasco es fideicomitente o participa en los siguientes fideicomisos:

- Fideicomiso del Fondo de Pensiones y Jubilaciones.
- Fideicomiso del Programa del Mejoramiento del Profesorado (PROMEP).
- Fideicomiso del Programa Integral de Fortalecimiento Institucional (PIFI).
- Fideicomiso del Programa de Fortalecimiento de la Calidad Educativa. (PFCE).
- Fideicomiso del Programa para el Desarrollo Profesional Docente. (PRODEP).

En el numeral 8 del apartado correspondiente a las notas de Gestión Administrativa, se describe a cada uno de ellos, así como en el apartado de las Notas de Desglose, inciso II) Notas al Estado de Situación de Financiera, en el capítulo del Activo dentro del rubro de Inversiones Financieras.

#### **4. Bases de Preparación de los Estados Financieros**

**a) Para la preparación de los estados Financieros se ha observado la normatividad emitida por el CONAC y las disposiciones legales aplicables.**

**Ley General de Contabilidad Gubernamental.** Con fecha 31 de diciembre de 2008 fue publicada en el Diario Oficial de la Federación la Ley General de Contabilidad Gubernamental, la cual es de observancia obligatoria en los niveles de los gobiernos federal, estatal y municipal y en todas sus instancias y organismos. Para la emisión de las normas contables y de los lineamientos de generación de información financiera y presupuestaria de los entes públicos, dicha Ley creó el Consejo Nacional de Armonización Contable (CONAC), estableciendo diversos plazos para el cumplimiento de sus cometidos, y con fecha límite al 31 de diciembre de 2012 para presentar los estados financieros sobre el ejercicio de los ingresos y gastos sobre las finanzas públicas bajo las disposiciones de esta Ley. La última modificación a la Ley General de Contabilidad Gubernamental es el 16 de julio de 2025, publicado en el Diario Oficial de la Federación.

**Ley de Disciplina Financiera de las Entidades Federativas y los Municipios.** Con fecha 11 de octubre de 2016 fue publicada en el Diario Oficial de la Federación (DOF) la Ley de Disciplina Financiera de las Entidades Federativas y los Municipios y su última Reforma en el DOF es el 10 de mayo de 2022. Así mismo se emitieron los Criterios para la elaboración y presentación homogénea de la información financiera y de los formatos a que hace referencia la Ley de Disciplina Financiera de las Entidades Federativas y los Municipios, Publicado en el Diario Oficial de la Federación el 11 de octubre de 2016 y la última modificación publicada en el DOF el 28 de julio de 2021.

Los Estados Financieros de la Universidad correspondientes al término de cada ejercicio fiscal, son preparados conforme a la Ley General de Contabilidad Gubernamental y demás disposiciones normativas emitidas por el Consejo Nacional de Armonización Contable (CONAC).

**b) Normatividad aplicada**

Los Estados Financieros son preparados sobre la base del costo histórico y no reconocen los efectos de la inflación. De conformidad con la Ley General de Contabilidad Gubernamental y del acuerdo por el que se armoniza la estructura de las cuentas públicas, Publicado en el D.O.F. el 30/12/2013; y su última reforma publicada en el DOF 29-02-2016, la Institución está obligada a presentar ante la Secretaría de Administración y Finanzas del Estado y la Secretaría Anticorrupción y Buen Gobierno, los estados financieros e información contable en base a lo siguiente:

El Tomo de los órganos autónomos contendrá los apartados para cada uno de los entes públicos que lo conforman y se estructurará de la siguiente manera atendiendo a lo dispuesto en el artículo 53 de la LGCG.

I. Información contable, incluyendo el Estado de Actividades y el de Flujo de Efectivo.

II Información presupuestaria,

III. Información programática.

IV. Anexos que incluirán todos los establecidos en diferentes ordenamientos que señalan la obligación de incorporar reportes específicos en la integración de la Cuenta Pública, así como los que el ente público considere convenientes.

El anexo de ejecución para el ejercicio 2025 emanado del Convenio Marco de Colaboración para el Apoyo Financiero celebrado el 13 de enero de 2016, en su cláusula tercera establece que "la Universidad" se obliga a cumplir con el inciso "C" que a la letra dice: "Proporcionar a "LA SEP" y a "EL EJECUTIVO ESTATAL" durante los primeros 90 (noventa) días hábiles subsecuentes al término de cada ejercicio fiscal, la información relativa a la distribución del apoyo financiero recibido, mediante estados financieros dictaminados por auditor externo que

cuente con certificación reconocida por la Secretaría Anticorrupción y Buen Gobierno, antes Secretaría de la Función Pública, incluyendo el total de sus relaciones analíticas, así como los informes que la Dirección General de Educación Superior Universitaria e Intercultural de la "SEP" y "EL EJECUTIVO ESTATAL" le requieran".

### **Subejercicios 2025**

Al 31 de diciembre de 2025 la Institución presenta un subejercicio por un importe de \$ 87,019,205.67 que se refleja en el Estado Analítico del Ejercicio del Presupuesto de Egresos, integrado por:

1).- Recursos por \$ 25,465.31 que corresponden proyectos del "Programa para el Desarrollo Profesional Docente" multianual (S247 PRODEP) del ejercicio 2025, los cuales no podrán exceder de cinco años posteriores a su autorización de acuerdo a los lineamientos publicados el 11 de noviembre del 2002, y al término de la cláusula primera del Convenio de Apoyo Financiero suscrito entre la SEP y la UJAT. Este monto se reintegrará a la Federación.

2).- 5 Proyectos por Convenios que suscribieron la Universidad con Entidades de la Administración Pública Federal, Estatal y Otros, de los cuales se van a refrendar la cantidad de \$282,445.31 y el monto de \$8,955.20 se reintegrará al fondo financiador.

3).- Recursos Financieros ordinarios y extraordinarios disponibles de los Subsidios Federales y Estatales del ejercicio 2025, derivados de Convenios entre la Secretaría de Educación Pública, el Gobierno del Estado de Tabasco y la UJAT por \$ 59,397,482.27. Cuyos recursos se tienen comprometidos, los cuales serán refrendados para cumplir con los compromisos contraídos mediante contratos que serán pagados durante el primer trimestre del 2026, de acuerdo al inciso k) de la cláusula quinta del Anexo de Ejecución de fecha 08 de enero de 2025, al Convenio Marco de Colaboración para el Apoyo Financiero de fecha 13 de enero de 2016, que celebran entre la Secretaría de Educación Pública, el Gobierno del Estado Libre y Soberano de Tabasco y la Universidad Juárez Autónoma de Tabasco y de conformidad con lo dispuesto en el artículo 17 de la Ley de Disciplina Financiera de las Entidades Federativas y los Municipios.

4).- Recursos Propios comprometidos y disponibles para el ejercicio multianual en distintos capítulos del gasto de diversas Áreas de la Institución, de acuerdo a las necesidades operativas de las mismas por \$ 27,304,857.58 los recursos comprometidos de acuerdo a los oficios de solicitud, que serán refrendados para cumplir compromisos contraídos mediante los contratos respectivos y pagados durante el transcurso del año 2026.

### **c) Postulados básicos de Contabilidad Gubernamental (PBCG).**

La Universidad Juárez Autónoma de Tabasco, cumple con los Postulados básicos de Contabilidad Gubernamental (PBCG) emitidas por el Consejo Nacional de Armonización Contable (CONAC).

### **d) Normatividad supletoria**

La Universidad Juárez Autónoma de Tabasco a la presente fecha no emplea normatividad supletoria para la emisión de los Estados Financieros Contables y Presupuestales.

## **5. Políticas de Contabilidad Significativas**

Las prácticas contables adoptadas por la Universidad son similares a las que utilizan otras Instituciones de Enseñanza y Educación Superior en el país y se basan en el modelo de contabilidad de fondos, propuesto en el marco del Programa para la Normalización de la Información Administrativa, creado por la Subsecretaría de Educación Superior, dependiente esta última de la Secretaría de Educación Pública, armonizado con las disposiciones de la Ley General de Contabilidad Gubernamental y acuerdos emitidos por el Consejo Nacional de Armonización Contable (CONAC).

### **a) Actualización.**

Los Estados Financieros son preparados sobre la base del costo histórico y no reconocen los efectos de la inflación.

La Institución está obligada a presentar ante la Secretaría de Administración y Finanzas del Estado y la Secretaría Anticorrupción y Buen Gobierno, los estados financieros e información contable de conformidad con la Ley General de Contabilidad Gubernamental y el acuerdo por el que se armoniza la estructura de las cuentas públicas, Publicado en el D.O.F. el 30/12/2013; actualizado en su Última reforma publicada en el DOF 10-12-2025 y se estructura de la siguiente manera, atendiendo a lo dispuesto en el artículo 53 de la LGCG:

- I. Información contable, incluyendo el Estado de Actividades y el de Flujo de Efectivo.
- II Información presupuestaria,
- III. Información programática.

IV. Anexos, que incluirán todos lo establecido en diferentes ordenamientos que señalan la obligación de incorporar reportes específicos en la integración de la Cuenta Pública, así como los que el ente público considere convenientes.

#### **Inversiones Temporales**

Estas inversiones se presentan a su costo de adquisición, adicionando los rendimientos acumulados. Los intereses por inversiones se reconocen en los resultados conforme se devengan.

#### **Bienes Inmuebles, Infraestructuras y Construcciones en Proceso**

Los Terrenos y Edificios No Habitacionales, consideradas inversiones en Bienes Inmuebles se registran a su costo de adquisición, construcción o en el caso de terrenos adquiridos a título gratuito, al valor que indique la escritura correspondiente, que por lo general corresponde a su valor catastral; infraestructuras en las que se encuentran los diferentes edificios que albergan las instalaciones de las 12 Divisiones Académicas, Oficinas de la Administración Central, Centro Deportivo e Instituto Juárez de esta Universidad en las que se desarrollan las actividades de docencia, investigación, difusión, cultura, extensión y administrativas que se establecen en la Ley Orgánica de la Universidad Juárez Autónoma de Tabasco.

De conformidad con los artículos 23 y 27 de la Ley General de Contabilidad Gubernamental (LGCG) los entes públicos deberán:

**Artículo 23.-** Los entes públicos deberán registrar en su contabilidad los bienes muebles e inmuebles siguientes:

- I. Los inmuebles destinados a un servicio público conforme a la normativa aplicable; excepto los considerados como monumentos arqueológicos, artísticos o históricos conforme a la Ley de la materia;
- II. Mobiliario y equipo, incluido el de cómputo, vehículos y demás bienes muebles al servicio de los entes públicos, y
- III. Cualesquiera otros bienes muebles e inmuebles que el consejo determine que deban registrarse.

**Artículo 27.-** Los entes públicos deberán llevar a cabo el levantamiento físico del inventario de los bienes a que se refiere el artículo 23 de esta Ley. Dicho inventario deberá estar debidamente conciliado con el registro contable. En el caso de los bienes inmuebles, no podrá establecerse un valor inferior al catastral que le corresponda.

En cumplimiento al artículo 27 antes mencionado, nuestra Institución en apego a la Ley General de Contabilidad Gubernamental ha realizado al 02 de Diciembre de 2013 la Valuación de los Bienes Inmuebles al servicio de la Universidad Juárez Autónoma de Tabasco conforme se establecen las reglas de valuación del Registro Patrimonial de la Ley General de Contabilidad Gubernamental (LGCG), que fue efectuándose su conciliación con los registros contables; al término de dicha revisión se procedió a reflejar en las cuentas específicas estos activos.

#### **Bienes Muebles**

Los Bienes Muebles, considerados inversiones en activos fijos, se registran a su costo de adquisición y donación, excepto en el caso de los Activos Biológicos, los cuales se registran a su valor de realización el cual se ajusta periódicamente de acuerdo con su desarrollo y edad.

El Marco Conceptual de Contabilidad Gubernamental (MCCG) se sustenta en la Ley General de Contabilidad Gubernamental, que otorga al CONAC la atribución de ser el órgano de coordinación para la armonización de la contabilidad gubernamental, teniendo por objeto la emisión de las normas contables y lineamientos para la generación de información financiera que aplicarán los entes públicos.

Nuestra Institución en apego a la adopción de dicha Ley, realizo al 31 de Diciembre de 2013, su Inventario Físico de Mobiliario y Equipo, incluido el de cómputo, y demás bienes muebles al servicio de la Universidad Juárez Autónoma de Tabasco; en apego al Artículo 23 del Registro Patrimonial de la Ley General de Contabilidad Gubernamental, (LGCG) los entes públicos deberán:

**Artículo 23.-** Los entes públicos deberán registrar en su contabilidad los bienes muebles e inmuebles siguientes:

- I. Los inmuebles destinados a un servicio público conforme a la normativa aplicable; excepto los considerados como monumentos arqueológicos, artísticos o históricos conforme a la Ley de la materia;
- II. Mobiliario y equipo, incluido el de cómputo, vehículos y demás bienes muebles al servicio de los entes públicos, y
- III. Cualesquiera otros bienes muebles e inmuebles que el consejo determine que deban registrarse.

**Artículo 27.-** Los entes públicos deberán llevar a cabo el levantamiento físico del inventario de los bienes a que se refiere el artículo 23 de esta Ley. Dicho inventario deberá estar debidamente conciliado con el registro contable. En el caso de los bienes inmuebles, no podrá establecerse un valor inferior al catastral que le corresponda.

La Institución de acuerdo con el Artículo 27 de la Ley General de Contabilidad Gubernamental (LGCG) llevó a cabo la realización del levantamiento del inventario físico de los Bienes Muebles al 31 de diciembre de 2025, debidamente conciliado con los registros contables; quedando registrados en las cuentas específicas del activo, que se establecen en el Manual de Contabilidad Gubernamental.

#### **b) Operaciones en el extranjero y de sus efectos en la información financiera gubernamental**

La universidad, no tiene operaciones en el extranjero por lo que no tienen efectos en la información financiera gubernamental.

#### **c) Método de valuación de la inversión en acciones de Compañías subsidiarias no consolidadas y asociadas.**

La Universidad Juárez Autónoma de Tabasco no tiene acciones de Compañías subsidiarias no consolidadas y asociadas

#### **d) Sistema y método de valuación de inventarios y costo de lo vendido.**

Los inventarios se valúan con el método de costos promedios. El inventario de Mercancías para Ventas se integra por las existencias físicas de libros y Souvenirs, de la Librería y Tienda de Souvenirs de la Universidad, los cuales se enajenan a la comunidad universitaria y público en general.

Las existencias físicas del Almacén de Materiales y Suministros de Consumo corresponden a los medicamentos y materiales médicos, los cuales son utilizados en la prestación de servicios médicos a que tienen derecho los trabajadores académicos y administrativos de la Universidad como parte de las prestaciones de seguridad social en cumplimiento a las cláusulas de los Contratos Colectivos de Trabajo y al Reglamento de Servicios Médicos de esta Universidad.

#### **e) Beneficios a empleados: Revelación del cálculo de la Reserva Actuarial, valor presente de los ingresos esperados comparado con el valor presente de la estimación de gastos tanto de los beneficiarios actuales como futuros.**

El nuevo sistema de pensiones y jubilaciones adoptado en 2008 comprende a los trabajadores académicos y trabajadores administrativos de confianza, los cuales representan el 77% del personal activo sometido a valuación, y no sustituye el contrato colectivo de trabajo vigente para el caso de los trabajadores académicos. En él se establecen varios tipos de pensiones, siendo las principales 2, aquellas para los trabajadores actuales no jubilados al momento de la entrada de este sistema, las cuales son pensión por jubilación al cumplir 25 años de servicio con una edad mínima que va de 55 a 65 años conforme a los años que le falten al trabajador para alcanzar los 25 años de servicio al momento de la entrada de este sistema y pensión por jubilación anticipada al tener la edad mínima de 55 a 65 años conforme a los años que le falten para cumplir los 55 años de edad al momento de entrada de este sistema siempre que se tengan al menos 15 años de servicio, de acuerdo a un porcentaje que va desde el 50% para los 15 años de servicio hasta el 100% para los 25 años de servicio, equivalente del promedio ponderado del salario tabular devengado actualizado. Los trabajadores que ingresen a la Institución dentro del nuevo sistema se pensionarán al tener al menos 60 años de edad con un mínimo de 25 años de servicio, además de otras modalidades de pensión que aplican para todos los trabajadores, incluyendo los actuales, conforme a los años de servicio.

En lo que respecta a los trabajadores administrativos sindicalizados, que forman el 23% restante del personal activo sometido a valuación, se sigue el esquema anterior conforme al contrato colectivo de trabajo vigente respectivo, en el que la Universidad se obliga a cubrir a sus trabajadores que alcancen 25 años de servicios, o bien al cumplir 55 años de edad con al menos 15 años de servicios, una pensión por jubilación de conformidad con una tabla progresiva de porcentajes que va desde el 50% hasta el equivalente al 100% del último sueldo devengado, según su antigüedad, independientemente de una prima de antigüedad y otras prestaciones al momento del retiro establecidas en los contratos respectivos. En el caso de las pensiones, éstas serán incrementadas en la misma proporción en que se acuerden aumentos salariales a las categorías correspondientes de los trabajadores en activo.

El importe neto del saldo del fondo de pensiones y jubilaciones creado para esta contingencia al periodo que se reporta se presenta como Beneficios al Retiro de Empleados de acuerdo al estado de cuentas bancarios emitidos de manera preliminar al 31 de diciembre de 2025 por la institución Fiduciaria, encargada del manejo del Fideicomiso es por \$1,812,404,312.47

Cabe señalar que la plusvalía correspondiente al mes de diciembre no fue registrada en la contabilidad, debido a que el cierre del periodo se realizó previamente a la recepción del estado de cuenta bancario, con el fin de cumplir los plazos establecidos en el Convenio Marco de Ejecución.

Con fecha 18 de julio de 2022 se llevó a cabo la última valuación actuarial, a fin de actualizar los datos con corte al 31 de diciembre de 2021, por lo que de acuerdo a los resultados entregados por la empresa encargada de realizarla, los informes de la reforma al sistema de pensiones de la Universidad Juárez Autónoma de Tabasco generan una importante disminución en los flujos de egresos, disminuyendo así los déficits actuariales, aunque el fondo de pensiones requerirá de aportaciones adicionales para ser viable financieramente.

Algunos de los datos más relevantes de la valuación actuarial del personal, considerando una tasa real de rendimiento anual del 2.0%, son:

El número de trabajadores con derecho a pensión de Jubilación o Vejez es de 512 personas, lo que representa el 61.39% del número total de pensionados existentes al 31 de diciembre de 2021 y el 38.61% del número de trabajadores activos.

Se estima que el período de suficiencia del fondo de pensiones (período durante el cual los gastos se podrán cubrir con recursos propios) abarque hasta el año 2029.

El análisis efectuado permite concluir, en su conjunto, que:

La Prima Media General requerida como porcentaje de la nómina de cotización para hacer frente a las prestaciones, adicional a las aportaciones de los pensionados y de las extraordinarias realizadas por la universidad, debería ser de al menos 67.76% de la nómina de cotización del personal activo.

El Valor Presente de Obligaciones para la generación actual de activos, pensionados y nuevas generaciones es el siguiente:

<b>Personal</b>	<b>Monto</b>
Pensiones en Curso de Pago	3,723,825,139.72
Generación Actual	12,526,942,607.09
Nuevas Generaciones	15,792,231,326.51
<b>Total</b>	<b>32,042,999,073.32</b>

El déficit Actuarial de la generación actual de trabajadores y pensionados asciende a \$12,605,181,855.21 y de generaciones futuras \$9,262,449,397.54 dando un total de \$21,867,631,252.75

Dado lo anterior, el no tomar medidas correctivas condena a la Institución a una descapitalización, pues el monto de los egresos por concepto de pensiones seguirá creciendo hasta alcanzar niveles económicamente inaceptables, poniendo en peligro la seguridad económica de los actuales y futuros pensionados e incluso la fuente de trabajo que da origen al sistema de pensiones.

Es necesario recordar que independientemente de la reforma, los pasivos tanto del personal actualmente pensionado como del personal activo son ineludibles, por lo que es recomendable buscar medidas adicionales que ayuden a la universidad a contener costos y presupuestar de manera clara los subsidios requeridos para evitar poner en peligro la seguridad económica de los actuales y futuros pensionados.

Debido al incremento en los salarios mínimos que se han venido suscitando y que se espera que estos continúen creciendo en los próximos años, se recomienda analizar la posibilidad de establecer la pensión mínima garantizada de las pensiones por jubilación del personal de cuentas individuales en veces la Unidad de Medida y Actualización.

#### **f) Provisiones**

Al 31 de diciembre de 2025, no se tiene saldo de Provisiones.

#### **g) Reservas**

En el inciso b) Notas de Desglose en el inciso II) Notas al Estado de Situación de Financiera en el Pasivo del rubro de Fondos y Bienes de Terceros en Garantía y/o Administración, se describen los montos que se tienen de la reserva, Integrada principalmente por la cuenta de Fondos y Bienes de Terceros en Garantía y/o Administración a Largo Plazo, que corresponden a los recursos del Fideicomiso de Régimen del Fondo de Pensiones y Jubilaciones creado por recursos aportados por la propia Universidad, los trabajadores y el Gobierno Federal, para Beneficios de los propios empleados al momento de su retiro. Los recursos financieros de este Fideicomiso son de disponibilidad restringida, exclusivamente para el fin para el que fue creado, conforme se establece en el contrato respectivo

#### **h) Cambios en políticas contables y corrección de errores junto con la revelación de los efectos que se tendrá en la información financiera del ente público, ya sea retrospectivos o prospectivos**

Los Cambios en políticas contables y corrección de errores que realiza la Universidad Juárez Autónoma de Tabasco, se encuentran descritos en el inciso b) Notas de Desglose - III) Notas al Estado de Variación en la Hacienda Pública.

#### **i) Reclasificaciones**

Las reclasificaciones que se realizan de todos aquellos movimientos entre cuentas, se encuentran descritas en el inciso b) Notas de Desglose - III) Notas al Estado de Variación en la Hacienda Pública, esto, con la finalidad de revelar todos aquellos movimientos entre cuentas por efectos de cambios en los tipos de operaciones.

#### **j) Depuración y cancelación de saldos**

La Universidad Juárez Autónoma de Tabasco, se encuentra en el proceso de análisis y seguimiento para depuración y cancelación de saldos.

## 6. Posición en Moneda Extranjera y Protección por Riesgo Cambiario

Los Estados Financieros de la Universidad están registrados en pesos mexicanos.

Por lo tanto, por el hecho de que están en pesos mexicanos, para nuestros activos, pasivos y patrimonio, no se lleva un control por tipo de cambio ni protección por riesgo cambiario.

## 7. Reporte Analítico del Activo

El 31 de Diciembre de 2008 fue publicada en el Diario Oficial de la Federación, la Ley General de Contabilidad Gubernamental, que tiene como objeto establecer criterios generales que rigen la Contabilidad Gubernamental y la emisión de información financiera de los entes públicos, con el fin de lograr su adecuada armonización, facilitar el registro y la fiscalización de los activos, pasivos, ingresos y gastos y, en general contribuye a medir la eficacia, economía y eficiencia del gasto e ingreso público.

El 18 de noviembre del 2011 el Comité Consultivo hizo llegar al Secretario Técnico, la opinión sobre el proyecto de Acuerdo por el que se emiten las Reglas Específicas del Registro y Valoración del Patrimonio; con fundamento en los artículos 6 y 9, fracción I, de la Ley General de Contabilidad Gubernamental, el CONAC, ha decidido emitir las Reglas Específicas del Registro y Valoración del Patrimonio al que hace referencia la Ley de Contabilidad.

En base a lo anteriormente expuesto, la Institución en apego a dicha normatividad ha realizado la depreciación sistemática del costo de adquisición de los activos a lo largo de su vida útil.

El monto de la Depreciación de Bienes Muebles se calculó considerando el costo de adquisición del activo depreciable, entre los años correspondientes a su vida útil; registrándose en los gastos del período, con el objetivo de conocer el gasto patrimonial, por el servicio que está dando el activo; y en una cuenta complementaria al activo como depreciación acumulada a efecto de poder determinar el valor neto o el monto por depreciar. La UJAT aplicó en sus registros contables dicha normatividad: registrándose la depreciación acumulada al presente mes.

Con fecha 04 de julio de 2024 fue publicado en el Diario Oficial de la Federación, el Acuerdo por el que se reforman y adicionan las Reglas de Registro y Valuación del Patrimonio, el cual entró en vigor el 1 de enero de 2025. Para cumplir con lo establecido en dicho acuerdo, se está trabajando en los lineamientos que habrán de seguirse para la alta o baja de los bienes muebles, así como para determinar el método de depreciación y el valor de Desecho o recuperación de todos aquellos bienes adquiridos a partir del 01 de enero de 2025.

**Criterio de Valuación de Infraestructura Física Universitaria ejercicio 2024:** Ante las nuevas disposiciones normativas en materia de contabilidad gubernamental, resulta necesario contar con una estimación del valor de los bienes inmuebles con que cuenta la Institución (anualizado) por lo que se procedió a determinar dicho valor tomando en cuenta las características, condiciones físicas y de conservación de cada uno de los inmuebles. Para la realización del estudio o avalúo, se determinó tomar como referencia la aplicación del método físico, directo o de enfoque de Costos, a través del cual se determina el valor actual del inmueble valuado, afectado por la depreciación atribuible a los factores de edad y estado de conservación observados; así como de la información que exista del mismo, sin que la edad sea necesariamente la cronológica precisa del inmueble.

Es importante destacar que para la estimación del valor neto del inmueble se utilizó el valor registrado con corte al 31 de diciembre de 2025, afectándolo por un factor de depreciación o demérito anual (variable) de acuerdo con la siguiente fórmula:  $V.N.E. = V.R * F$

Donde: **V.N.E.**= Valor neto estimado, para el ejercicio fiscal **V.R.**= Valor registrado del inmueble, ejercicio fiscal anterior. **F**= Es el demérito por la edad y estado de conservación del inmueble.

**Tabla factores de demérito de inmuebles**

Estado de conservación	F. demérito
Reciente construcción	1
Bueno	1
Medio	0.98-0.97
Bajo	0.96-0.95

En la Notas de Desglose en el inciso II) Notas al Estado de Situación de Financiera del Activo en el rubro de Bienes Muebles, Inmuebles e Intangibles se describe cada uno de ellos, así como las bajas o altas que existen.

## 8. Fideicomisos, Mandatos y Análogos

Actualmente la Universidad es fideicomitente de los siguientes fideicomisos:

**8.1. Fideicomiso del Fondo de Pensiones y Jubilaciones.** Este fideicomiso fue constituido mediante contrato celebrado el 10 de junio de 2008, de carácter irrevocable, para la creación de una reserva financiera que permita a los fideicomitentes cubrir el pago de los conceptos de pensiones y jubilaciones a los trabajadores académicos y administrativos de Confianza de

la Universidad Juárez Autónoma de Tabasco, en los términos establecidos en los Convenios celebrados con el Sindicato de Profesores e Investigadores de la UJAT (SPIUJAT), el cual forma parte del Contrato Colectivo de Trabajo vigente y el celebrado con los trabajadores administrativos de confianza de la UJAT; siendo el Fideicomitente "A" La Universidad Juárez Autónoma de Tabasco (UJAT) y el Fideicomitente "B" El Sindicato de Profesores e Investigadores de la Universidad Juárez Autónoma de Tabasco (SPIUJAT), el Fiduciario el Banco Santander México, S.A. Institución de Banca Múltiple Grupo Financiero Santander y los Fideicomisarios los trabajadores académicos y los trabajadores administrativos de confianza del Fideicomitente "A".

Este Fideicomiso es financiado por aportaciones realizadas por los fideicomisarios, el fideicomitente Universidad Juárez Autónoma de Tabasco y hasta el año 2008, por aportaciones realizadas por el Gobierno Federal mediante convenios. Los fondos financieros de este Fideicomiso se encuentran invertidos en títulos de Deuda Gubernamental serie "No Contribuyente" sin riesgos, a valor de mercado, con vencimientos diarios, empleándose estrictamente para el fin que fue creado, además, la finalidad de la Universidad es capitalizar este Fideicomiso hasta alcanzar la reserva suficiente determinada en estudios actuariales realizada por peritos valuadores independientes que permita a este Fideicomiso pagar las pensiones y jubilaciones y capitalizarse con el rendimiento de las inversiones, por esta razón actualmente la Universidad paga estas obligaciones con los recursos provenientes de sus Subsidios de Operación. Actualmente el pago de los sueldos de jubilados y pensionados Académicos y Administrativos de Confianza se realiza con los recursos de este fideicomiso.

**8.2. Fideicomiso del Programa del Mejoramiento del Profesorado (PROMEP).** El Programa de Mejoramiento del Profesorado contempla como objetivos específicos: 1) Lograr la consolidación de cuerpos académicos de las Instituciones de Educación Superior, 2) contar con un conjunto diferenciado de unidades académicas en las instituciones de educación superior que respondan a las necesidades de formación de los diversos tipos de profesionales que requiera la sociedad, 3) lograr que las instituciones de educación superior establezcan, adecuen o desarrollen normas apropiadas para la realización de la carrera académica y la óptima formación de los integrantes del personal académico, 4) alcanzar, por parte de las instituciones de educación superior, una gestión institucional eficiente y contar con la infraestructura apropiada, que propicien la permanencia y el buen desempeño de los cuerpos académicos; bajo estos argumentos se creó el Fideicomiso PROMEP de la Universidad Juárez Autónoma de Tabasco en el año 1996.

**8.3. Fideicomiso del Programa Integral de Fortalecimiento Institucional (PIFI).** El Programa Integral de Fortalecimiento Institucional (PIFI), establece los mecanismos para orientar el desarrollo de la educación superior y dar sustento al apoyo de los proyectos formulados por las instituciones de educación superior, que impulsen el fortalecimiento y consolidación de programas educativos, así como de procesos de gestión académica administrativa, para que logren su acreditación o certificación, respectivamente, además de que permitan conservar la alta calidad ya alcanzada en programas educativos; por ello se creó el Fideicomiso PIFI de la Universidad Juárez Autónoma de Tabasco en el año 2002.

**8.4. Fideicomiso del Programa de Fortalecimiento de la Calidad Educativa. (PFCE).** El Programa de Fortalecimiento de la Calidad Educativa (PFCE); constituye un medio estratégico para financiar, a través de la operación, la mejora y el aseguramiento integral de la calidad de la oferta educativa y servicios que ofrecen las Instituciones de Educación Superior Públicas y con ello contribuir al logro de lo establecido en el PND y en el PSE a través de la formulación o actualización de la metodología de planeación estratégica participativa y tiene por objetivo general contribuir a fortalecer la calidad y pertenencia de la educación media superior y superior y de la formación para el trabajo, a fin de que contribuyan al desarrollo de México, mediante el fortalecimiento e instrumentación de planes y programas de estudio. Por eso se creó este fideicomiso en el año 2016.

**8.5. Fideicomiso del Programa para el Desarrollo Profesional Docente. (PRODEP).** El Programa para el Desarrollo Profesional Docente (PRODEP) contempla como acciones específicas: a) Otorgar apoyos a profesores de tiempo completo para realizar estudios en programas de posgrado de alta calidad y para apoyar la implementación y/o desarrollo de programas de posgrado especiales; b) Dotar de implementos básicos a profesores de tiempo completo para el trabajo académico reconocidos con el perfil deseable; c) Apoyar el fortalecimiento de Cuerpos Académicos, la integración de redes temáticas de colaboración, apoyo para gastos de publicación, apoyo para el registro de patentes, apoyo de posdoctorales y estancias cortas de investigación y d) Apoyar la incorporación de nuevos Profesores de Tiempo Completo que ostenten el grado Académico de maestría o doctorado y la reincorporación de los profesores ex becarios que cumplieron con sus estudios del Programa.

## 9. Reporte de la Recaudación

La Universidad recibe ingresos presupuestales por subsidios ordinarios, extraordinarios y específicos, por parte de los Gobiernos Federal y Estatal, por cada ejercicio social, mediante los programas de Subsidios de educación en atención a la demanda social educativa, en cumplimiento a las disposiciones, objetivos, estrategias y prioridades establecidas en el Plan Nacional de Desarrollo, así como de los programas y metas sectoriales aprobados a través del Presupuesto de Egresos de la Federación y del Estado, proporcionados mediante entregas mensuales de los fondos necesarios para el desarrollo de las actividades de los programas autorizados por parte de la Federación y el Estado, debiendo la Universidad rendir mensualmente al Estado y a la Federación, un informe comprobatorio del manejo de esos recursos. La administración de la Universidad es la responsable del correcto ejercicio del presupuesto aprobado y de que se ejecute con oportunidad, eficiencia y eficacia de acuerdo a las acciones previstas en sus programas y proyectos para lograr las estrategias, metas y objetivos propuestos en el Plan de Desarrollo Institucional de la Universidad, así como del plan de acción del poder Ejecutivo Federal y Ejecutivo del Estado. En el apartado b) Notas de Desglose, inciso I) Notas al Estado de Actividades, se detalla el importe de lo recaudado durante el periodo del 01 de enero al 31 de diciembre de 2025.

## 10. Información sobre la Deuda y el Reporte Analítico de la Deuda

Al 31 de diciembre de 2025, la Universidad Juárez Autónoma de Tabasco no tiene Deuda Pública.



## 11. Calificaciones otorgadas

Debido a su estabilidad financiera, no contar con deuda, tener una oferta académica sustentada por altos estándares, bajos niveles de pasivos circulantes, alta aceptación de alumnos y contingencias en seguridad social relativamente bajas, la agencia calificadoras internacional Fitch Ratings, entregó a la Universidad el reconocimiento con la calificación de A- (MEX) en calidad crediticia. Este reconocimiento demuestra confiabilidad y credibilidad financiera, resultado de su buen desempeño en la transparencia y la rendición de cuentas.

El 14 de diciembre de 2017, Fitch Ratings, ratificó, la calificación de la calidad crediticia de la Universidad Juárez Autónoma de Tabasco (UJAT) en 'A-(mex)' y retiró la Observación en Desarrollo. La perspectiva es Estable. La acción de calificación se fundamenta en la asignación de factores y atributos definidos en la Metodología de Calificación de Deuda del Sector Público Respaldata por Ingresos No Fiscales (Metodología Maestra).

Para el término del ejercicio 2017 el Fitch Ratings califica a la Universidad Juárez Autónoma de Tabasco con una posición financiera débil. El ajuste en la calificación a la UJAT obedece al descenso observado en la métrica de liquidez y el flujo de efectivo disponible para servir deuda (CFADS, por sus siglas en inglés), además de la razón caja a pasivo circulante débil. Así mismo, el amortiguador de liquidez (exceso de flujo de efectivo después del servicio de deuda más la suma de efectivo disponible y líneas de liquidez comprometidas entre la suma de gastos anuales de operación) ha sido inferior a 0.33 veces (x) y el CFADS ha sido negativo en los últimos años.

La calificación de la UJAT podría disminuir si continuara un desempeño financiero limitado que, aunado a un pasivo no bancario creciente y un margen operativo débil, limitara más la capacidad financiera de la Universidad. Por otro lado, la calificación podría incrementarse si el factor de perfil financiero mejorara o si se diera el aumento significativo y consistente de recursos extraordinarios del estado de Tabasco o la Federación, que mejorara los niveles de liquidez muy bajos de la Universidad.

## 12. Proceso de Mejora

### a) Principales Políticas de Control Interno

#### Sistema de Contabilidad-Sistema de Administración para las Instituciones de Educación Superior (SAIES)

La Universidad se encuentra en su fase de consolidación de la armonización de su sistema contable y presupuestal, alineado a las disposiciones normativas que emite el CONAC. En este sentido la Universidad ha realizado adecuaciones a sus sistemas en línea denominado Sistema de Administración para las Instituciones de Educación Superior (SAIES), en el cual:

1. Se elaboró el plan de cuentas contables homologado conforme a las disposiciones del CONAC, el cual fue autorizado por la entonces Secretaría de Planeación y Finanzas del Estado.
2. Se realizó una matriz de cruce de información por Dependencias (Unidades Responsables), Fuentes de Financiamientos (Fondos), Programas, Proyectos, Cuentas y Subcuentas.
3. Se contabilizan las operaciones presupuestales y contables a través de la contabilidad de fondos, registrando los momentos presupuestales y contables de los ingresos y gastos de acuerdo al clasificador del registro de ingresos y al clasificador del objeto y tipo del gasto, así como el registro contable del patrimonio.
4. Se generan en tiempo real los estados financieros básicos, obteniendo la información de la contabilidad general financiera y presupuestal de la Universidad por fuentes de financiamientos (fondos), programas y proyectos.

Se continúan realizando las adecuaciones necesarias requeridas en el SAIES, en pro de la armonización contable conforme se requiere en apego a la Ley General de Contabilidad Gubernamental y Ley de Disciplina Financiera de las Entidades Federativas y los Municipios.

#### Control Interno-COCODI

En la quinta reunión plenaria del Sistema Nacional de Fiscalización (SNF) celebrada en 2014, se publicó el Marco Integrado de Control Interno para el Sector Público (MICI), basado en el Marco COSO 2013, como un modelo general de control interno, que puede ser adoptado o adaptado a toda institución del sector público, independientemente del orden de gobierno en que se encuadre (Federal, Estatal o Municipal) el Poder al que pertenezca (Ejecutivo, Legislativo, Judicial u Órganos Constitucionales Autónomos) para establecer, mantener y mejorar los sistemas de control dentro de sus instituciones.

El 26 de septiembre de 2018 la entonces Secretaría de Contraloría del Estado de Tabasco publicó en el Periódico Oficial del Gobierno Constitucional del Estado Libre y Soberano de Tabasco, el Acuerdo por el que se Emiten las Disposiciones y el Manual Administrativo de Aplicación General en Materia de Control Interno del Estado de Tabasco.

El día 20 de julio de 2020 se publicó en la Gaceta Juchimán, Suplemento Especial, año 1, Suplemento 23, el Decreto por el que se expide el Reglamento de la Contraloría General de la Universidad Juárez Autónoma de Tabasco, en el que se establecen las bases de integración, organización, funcionamiento y atribuciones de la Contraloría General como Órgano Interno de Control que tiene a su cargo las funciones de vigilancia, fiscalización, supervisión, control financiero y administrativo de las Entidades que forman parte de la Universidad Juárez Autónoma de Tabasco.

La Universidad Juárez Autónoma de Tabasco constituyó el Comité, encabezado por el Titular del Órgano Interno de Control, e integrados por los Titulares de las Secretarías de Servicios Académicos, Servicios Administrativos, Finanzas, de Investigación, Posgrado y Vinculación, la Oficina del Abogado General, la Dirección General de Planeación y Evaluación Institucional, así como la Dirección de Tecnologías de Información e Innovación.

Para la implementación y seguimiento de las estrategias y acciones, se elaboró el Programa de Trabajo de Control Interno (PTCI), así como el Programa de Trabajo de Administración de Riesgos (PTAR). En base a los avances del cumplimiento de las acciones de control (PTAR y PTCI), el Coordinador de Control Interno y el Enlace de Administración de Riesgos realizan de manera trimestral un informe al respecto, en el cual se incluye evidencia documental y/o electrónica.

### **13. Información por Segmentos**

Debido a la diversidad de las actividades y operaciones que realiza la Universidad Juárez Autónoma de Tabasco, la información financiera de manera segmentada se encuentra descrita en el apartado b) Notas de Desglose, inciso l) Notas al Estado de Actividades.

### **14. Eventos Posteriores al Cierre**

Al 31 de diciembre de 2025, fecha en que se emiten los estados financieros, se declara que no existen hechos ocurridos en periodos posteriores al que se informa, que proporcionen evidencia sobre eventos que le afecten económicamente y que no se conocían a la fecha de cierre.

### **15. Partes Relacionadas**

Se declara que no existen partes relacionadas que pudieran ejercer influencia significativa sobre la toma de decisiones financieras y operativas de la Universidad Juárez Autónoma de Tabasco.

### **16. Responsabilidad Sobre la Presentación Razonable de la Información Contable**

Bajo protesta de decir verdad declaramos que los Estados Financieros y sus notas, son razonablemente correctos y son responsabilidad del emisor.



## b) NOTAS DE DESGLOSE

### I) NOTAS AL ESTADO DE ACTIVIDADES

#### Ingresos y Otros Beneficios

##### Ingresos de Gestión

Los Ingresos de Gestión de la Universidad se integran por los rubros que a continuación se detallan:

**Productos.** El saldo de este rubro presenta los ingresos que se obtuvieron por concepto de cuotas de recuperación por eventos académicos.

**Productos financieros:** el saldo de este rubro presenta los ingresos financieros de las cuentas de inversión.

##### Ingresos por Venta de Bienes y Prestación de Servicios.

**Cuotas y servicios universitarios.** El saldo de este rubro presenta los ingresos correspondientes a las cuotas que la Universidad cobra por conceptos de servicios escolares a nivel técnico, licenciatura y posgrado; como son inscripciones, revalidaciones, exámenes, constancias, certificados, expedición de títulos, cursos de actualización y capacitación, diplomados, talleres, servicios, etc, principalmente; los cuales, constituyen una de las funciones sustantivas de la razón de ser de esta institución.

Ingresos por Ventas. El saldo de este rubro corresponde a las ventas de la Librería y Tienda de Souvenirs Universitaria, los cuales se integra por los siguientes conceptos:

	31-Dic-25	31-Dic-24
<b>Otros Ingresos</b>		
Teatro universitario	765,600.00	0.00
Auditorios y Salas	528,387.80	683,027.80
Arrendamientos	73,971.20	81,684.20
Cafeterías	2,359,400.00	2,448,050.00
Otros	6,880,525.94	6,079,437.10
	<b>\$ 10,607,884.94</b>	<b>\$ 9,292,199.10</b>
<b>Productos Financieros</b>		
Productos Financieros	\$ 34,660,156.38	\$ 36,714,300.03
	<b>\$ 34,660,156.38</b>	<b>\$ 36,714,300.03</b>
<b>Cuotas y servicios</b>		
	\$ 163,964,202.91	\$ 169,553,915.65
	<b>\$ 163,964,202.91</b>	<b>\$ 169,553,915.65</b>
<b>Ingresos por Ventas</b>		
Librerías	\$ 0.00	\$ 22,044.00
Productos Varios	14,685.00	50,194.00
20% Ingresos por Ventas	0.00	286.00
	<b>\$ 14,685.00</b>	<b>\$ 72,524.00</b>
<b>Contratos de Servicios de Investigación</b>		
	\$ 4,679,829.86	\$ 75,372.44
	<b>\$ 4,679,829.86</b>	<b>\$ 75,372.44</b>
<b>Ingresos de Gestión</b>	<b>\$ 213,926,759.09</b>	<b>\$ 215,708,311.22</b>

#### Participaciones, Aportaciones, Convenios, Incentivos Derivados de la Colaboración Fiscal, Fondos Distintos de Aportaciones, Transferencias, Asignaciones, Subsidios y Subvenciones, Pensiones y Jubilaciones

##### Transferencias, Asignaciones, Subsidios y Subvenciones, y Pensiones y Jubilaciones

###### 1. Convenios

La Universidad celebra convenios con diversos organismos del sector público y privado, por servicios de carácter profesional, técnico o educativo, que se proporcionan a estos sectores para la realización de programas específicos en estas áreas, de los cuales se han obtenido los ingresos que a continuación se detallan:

	31-Dic-25	31-Dic-24
<b>Convenios Federales</b>		
Convenios Extraordinarios	\$ 0.00	\$ 84,100.00
Conacyt Fondos Sectoriales	3,032,656.40	0.00
CONABIO	0.00	0.00
Conacyt Institucional	0.00	2,833,400.00
SECIHTI	2,246,784.00	
	<b>\$ 5,279,440.40</b>	<b>\$ 2,917,500.00</b>
<b>Convenios Estatales</b>		
HAC-UJAT	\$ 479,000.00	\$ 200,000.00
SEGURIDAD PÚBLICA	950,000.00	
CCYTET	342,574.74	287,500.00
UJAT-HOSPITAL JUAN GRAHAM	0.00	0.00
PROY.DIVERSOS DE VINCULACION	295,000.00	0.00
IPCET	0.00	671,229.51
SEMARNAT	0.00	1,850,000.00
CONVENIO MPIO. NACAJUCA	384,266.83	0.00
FIDEET	4,259,597.56	2,710,652.99
	<b>\$ 6,710,439.13</b>	<b>\$ 5,719,382.50</b>
<b>Iniciativa Privada</b>		
Recursos Universitarios	308,000.00	42,000.00
Instituto Juárez	0.00	0.00
Colaboración De Apoyo Social	726,538.70	0.00
Sapura Energy Mexicana SA Promotora de Inversión de CV	0.00	0.00
Donativos Santander	2,497,432.00	2,500,000.00
	<b>\$ 3,531,970.70</b>	<b>\$ 2,542,000.00</b>
<b>Convenios Internacionales</b>		
Convenios Internacionales de Investigación	\$ 0.00	\$ 0.00
	<b>\$ 0.00</b>	<b>\$ 0.00</b>
	<b>\$ 15,521,850.23</b>	<b>\$ 11,178,882.50</b>

## 2. Subsidios y Subvenciones

**Subsidios y Subvenciones.** En este rubro se presentan los presupuestos que le fueron autorizados a la Universidad por los Gobiernos Federal y Estatal, conforme a las disposiciones legales y las establecidas mediante convenios de apoyo.

	31-Dic-25	31-Dic-24
<b>Subsidios y Subvenciones</b>		
Subsidio Estatal Ordinario	\$ 1,362,532,293.00	\$ 1,317,619,388.00
Subsidio 3% Estatal	66,596,100.00	63,544,000.00
Subsidio Estatal Extraordinario Incremento Salarial	40,009,116.00	37,102,230.00
Apoyo Financiero Estatal No Regularizable 2024	0.00	4,245,057.00
Subsidio Federal Ordinario	1,429,128,393.00	1,381,163,388.00
subsidio federal extraordinario	48,482,279.00	263,196.00
Apoyo Financiero. Fed-Estatal No Regularizable 2024	0.00	6,367,585.00
Subsidio Federal Extraordinarios Incremento Salarial federal	0.00	37,102,230.00
subsidio federal extraordinario No Regularizable	0.00	366,000.00
	<b>\$ 2,946,748,181.00</b>	<b>\$ 2,847,773,074.00</b>

Durante el mes de enero, se recibieron recursos estatales por un monto de \$138,116,338.00, conforme a la Calendarización del Presupuesto Inicial para el ejercicio fiscal 2025, autorizado por el Congreso del Estado. Sin embargo y de acuerdo al anexo de ejecución 2025, la cantidad que debió de haberse recibido fue de \$81,435,400.00. La diferencia de \$56,680,938.00 fue descontada de la ministración a recibida en el mes de febrero del presente año.

La ministración de Recursos Estatales programada para el mes de febrero era por un monto de \$223,860,500.00. Sin embargo, la solicitud y ministración de recursos fue por un importe menor, debido a que en el mes de enero se ministraron recursos de más por \$56,680,938.00, conforme a la calendarización del Presupuesto de Egresos Inicial para el ejercicio fiscal 2025. Por lo tanto, la diferencia a favor del mes de enero fue descontada de los recursos asignados y ministrados en el mes de febrero.

### Otros Ingresos y Beneficios

El saldo de este rubro al 31 de diciembre de 2025 es por un importe de \$ 10,037.83 que representa ingresos que se derivan de transacciones y eventos inusuales, que no son propios del objeto de la Universidad como son las diferencias a favor.

	<u>31-Dic-25</u>	<u>31-Dic-24</u>
Incremento por variación de inventarios Tienda Souvenirs	\$ 0.00	\$ 0.00
Incremento por variación de inventarios	0.00	0.01
Otros Ingreso y Beneficios Varios	10,037.83	1,024,941.12
	<b>\$ 10,037.83</b>	<b>\$ 1,024,941.13</b>
<b>Total</b>	<b>\$ 3,176,206,828.15</b>	<b>\$ 3,075,685,208.85</b>

De conformidad con el calendario de ministración establecido en el Anexo de Ejecución para el ejercicio fiscal 2025, la Federación programó, para el mes de enero, la ministración de recursos por un monto de \$81,435,400.00, haciéndose las gestiones necesarias ante el Gobierno del Estado de Tabasco, emitiendo para ello, el CFDI correspondiente relativo a la aportación del Subsidio Federal Ordinario del mes de enero de 2025, destinado a la Universidad Juárez Autónoma de Tabasco.

Sin embargo, el 28 de enero de 2025, mediante correo electrónico, la Federación solicitó la cancelación del citado comprobante fiscal, ya que no contaba con los recursos necesarios para ministrar lo correspondiente al mes de enero, indicando que, posteriormente, se requeriría nuevamente la emisión del CFDI mediante correo electrónico, a fin de formalizar la ministración de los recursos mencionados.

Con fecha 04 de febrero de 2025, la federación solicitó la emisión y envío del CFDI, relativo a la aportación del Subsidio Federal Ordinario del mes de enero de 2025, destinado a la Universidad Juárez Autónoma de Tabasco, por un monto de \$81,435,400.00.

### Conciliación entre el formato de Estado Analítico de Ingresos y el Estado Analítico de Ingresos Detallado - LDF.

Comparando el Estado Analítico de Ingresos y el Estado Analítico de Ingresos Detallado de la Ley de Disciplina Financiera (LDF) existen conceptos de ingresos de Libre Disposición que no se reflejan en las Transferencias Federales Etiquetadas; los intereses y productos generados de recursos etiquetados deben cumplir con la misma naturaleza, razón por la cual se elabora la integración de dichos rubros de ingresos:

El Estado de Analítico de Ingresos se presenta integrado igual como el Estado Analítico de Ingresos Detallado-LDF.

Rubros de Ingresos	Estimado	Ampliaciones y Reducciones	Modificado	Devengado	Recaudado
<b>Productos</b>					
<b>Ingresos de Libre Disposición</b>					
E. Productos	0.00	3,070,142.06	3,070,142.06	3,070,142.06	3,070,142.06
<b>Transferencias Federales Etiquetadas</b>					
E. Otras Transferencias Federales Etiquetadas	0.00	31,590,014.32	31,590,014.32	31,590,014.32	31,590,014.32
	<b>0.00</b>	<b>34,660,156.38</b>	<b>34,660,156.38</b>	<b>34,660,156.38</b>	<b>34,660,156.38</b>

Rubros de Ingresos	Estimado	Ampliaciones y Reducciones	Modificado	Devengado	Recaudado
<b>Ingresos por Venta de Bienes, Prestación de Servicios y Otros Ingresos</b>					
<b>Ingresos de Libre Disposición</b>					
G. Ingresos por Ventas de Bienes y Servicios	0.00	178,851,722.71	178,851,722.71	178,851,722.71	173,402,885.93
<b>Transferencias Federales Etiquetadas</b>					
E. Otras Transferencias Federales Etiquetadas	0.00	414,880.00	414,880.00	414,880.00	414,880.00
	<b>0.00</b>	<b>179,266,602.71</b>	<b>179,266,602.71</b>	<b>179,266,602.71</b>	<b>173,817,765.93</b>
<b>Transferencias, Asignaciones, Subsidios y Subvenciones, y Pensiones y Jubilaciones</b>					
<b>Ingresos de Libre Disposición</b>					
J. Transferencias	0.00	3,889,050.83	3,889,050.83	3,889,050.83	3,639,050.83
<b>Transferencias Federales Etiquetadas</b>					
D. Transferencias, Subsidios y Subvenciones, y Pensiones y Jubilaciones	2,762,326,776.00	196,054,204.40	2,958,380,980.40	2,958,380,980.40	2,958,380,980.40
	<b>2,762,326,776.00</b>	<b>199,943,255.23</b>	<b>2,962,270,031.23</b>	<b>2,962,270,031.23</b>	<b>2,962,020,031.23</b>
<b>Total</b>	<b>2,762,326,776.00</b>	<b>413,870,014.32</b>	<b>3,176,196,790.32</b>	<b>3,176,196,790.32</b>	<b>3,170,497,953.54</b>

Integración del Estado Analítico de Ingresos Detallado-LDF del concepto E. Otras Transferencias Federales Etiquetadas.

Estado Analítico de Ingresos Detallado - LDF

Concepto	Estimado	Ampliaciones/ Reducciones	Modificado	Devengado	Recaudado
<b>Transferencias Federales Etiquetadas</b>					
<b>E. Otras Transferencias Federales Etiquetadas</b>					
Productos	0.00	31,590,014.32	31,590,014.32	31,590,014.32	31,590,014.32
Aprovechamientos	0.00	0.00	0.00	0.00	0.00
Ingresos por Venta de Bienes, Prestación de Servicios y Otros Ingresos	0.00	414,880.00	414,880.00	414,880.00	414,880.00
	<b>0.00</b>	<b>32,004,894.32</b>	<b>32,004,894.32</b>	<b>32,004,894.32</b>	<b>32,004,894.32</b>

## Gastos y Otras Pérdidas

Los Gastos y Otras Pérdidas al 31 de diciembre de 2025 se detallan a continuación:

Los gastos de funcionamiento, transferencias, asignaciones, subsidios y otras ayudas, otros gastos y pérdidas extraordinarias al 31 de diciembre de 2025, ascienden a la cantidad de \$ 3,230,191,160.94 que corresponden a las erogaciones que se ejercen con el presupuesto anual de la Universidad de acuerdo a las tres fuentes de financiamientos básicas, y clasificados en los capítulos de acuerdo a la Contabilidad Gubernamental, siendo los más representativos con el 72% el capítulo de Servicios Personales con un importe de \$ 2,309,561,783.71 por concepto de pago de nóminas y Servicios Generales con un importe de \$ 529,506,320.47 que equivalen al 17% y que son destinados para realizar las actividades propias de la institución y cubrir los servicios médicos; según se detalla a continuación:

	31-Dic-25		31-Dic-24	
<b>Gastos de funcionamiento</b>				
Servicios Personales	\$ 2,309,561,783.71	72%	\$ 2,205,581,151.50	73%
Servicios Generales	529,506,320.47	17%	451,723,461.19	15%
Materiales y Suministros	173,176,543.93	5%	165,714,002.80	6%
<b>Total de Gastos de funcionamiento</b>	<b>\$ 3,012,244,648.11</b>	<b>94%</b>	<b>\$ 2,823,018,615.49</b>	<b>94%</b>
<b>Transferencias, Asignaciones, Subsidios y Otras Ayudas.</b>				
Subsidios y Subvenciones	\$ 1,236,818.70	0%	\$ 1,945,394.36	0%
Ayudas Sociales	32,765,362.60	1%	27,739,801.50	1%
Jubilaciones	136,814,182.85	3%	124,958,166.24	3%
Donativos	243,250.00	0%	50,000.00	0%
<b>Total de Transferencias, Asignaciones, Subsidios y Otras Ayudas</b>	<b>\$ 171,059,614.15</b>	<b>4%</b>	<b>\$ 154,693,362.10</b>	<b>4%</b>

	31-Dic-25		31-Dic-24	
<b>Otros Gastos y Pérdidas Extraordinarias</b>				
Estimaciones, Depreciaciones, Deterioros, Obsolescencia y Amortizaciones	\$ 46,886,740.77	2%	47,564,928.54	2%
Disminución de Inventarios	0.01	0%	0.01	0%
Otros Gastos Varios	157.90	0%	200.70	0%
<b>Total de Otros Gastos y Pérdidas Extraordinarias</b>	<b>\$ 46,886,898.68</b>	<b>2%</b>	<b>\$ 47,565,129.25</b>	<b>2%</b>
	<b>\$ 3,230,191,160.94</b>	<b>100%</b>	<b>\$ 3,025,277,106.84</b>	<b>100%</b>

## II) NOTAS AL ESTADO DE SITUACIÓN FINANCIERA

### Activo

#### Efectivo y Equivalentes

En el rubro de Efectivo y Equivalentes, el saldo al 31 de diciembre de 2025 es por un monto de \$464,720,581.01, los cuales están integrados de la siguiente manera:

a) **Caja.** El saldo corresponde a la existencia de efectivo disponible en las cajas recaudadoras de las Divisiones Académicas y Dependencias de la Administración Central de la Universidad, por conceptos de los servicios escolares de los niveles técnico, licenciatura y posgrado; como son cuotas de inscripciones, revalidaciones, exámenes, constancias, certificados, expedición de títulos, cursos de actualización y capacitación, diplomados, talleres, servicios, etc., los cuales, constituyen una de las funciones sustantivas de la razón de ser de esta Institución y forman parte de sus ingresos ordinarios; mismos que se documentan con los recibos y cortes de cajas que se entregan en la Secretaría de Finanzas de la Universidad.

	31-Dic-25		31-Dic-24	
Caja	\$ 0.00		\$ 0.00	
	<b>\$ 0.00</b>		<b>\$ 0.00</b>	

b) **Bancos.** Se integra por los saldos que se tienen disponibles en las cuentas bancarias de la Universidad a su valor nominal, con las que operan los proyectos de los diversos programas del Plan de Desarrollo Institucional de la Universidad Juárez Autónoma de Tabasco.

	31-Dic-25		31-Dic-24	
Banco Santander (México), S.A.	\$ 442,858,747.75		\$ 473,077,662.68	
Scotiabank Inverlat	7,178,354.97		8,055,305.22	
BBVA Bancomer, S.A.	13,723,844.30		16,494,724.86	
Banco Nacional de México, S.A.	805,316.40		786,186.03	
Banco Banorte S.A.	154,317.59		18,624.70	
	<b>\$ 464,720,581.01</b>		<b>\$ 498,432,503.49</b>	

c) **Inversiones temporales.** Se efectúan únicamente en instituciones bancarias de reconocido prestigio y solidez financiera y se realizan en fondos y sociedades de inversión en títulos de Deuda Gubernamental serie "No Contribuyente" sin riesgos, con vencimientos diarios, considerando las necesidades de liquidez y disponibilidad inmediata para el pago oportuno de las obligaciones contraídas en el ejercicio del presupuesto de la Universidad, las cuales se tiene en las Instituciones de Banca Múltiple.

	31-Dic-25		31-Dic-24	
Banco Santander (México), S.A.	\$ 0.00		\$ 0.00	
BBVA Bancomer	0.00		0.00	
	<b>464,720,581.01</b>		<b>0.00</b>	
<b>Total de efectivo y equivalentes</b>	<b>\$ 464,720,581.01</b>		<b>\$ 498,432,503.49</b>	

**Derechos a recibir Efectivo y Equivalentes y Bienes o Servicios**

**Derechos a recibir Efectivo y Equivalentes**

El saldo al 31 de diciembre de 2025 del rubro de Derechos a recibir Efectivo y Equivalentes es por un monto de \$ 25,990,610.92 los cuales están integrados por: Inversiones Financieras a Corto Plazo, Cuentas por Cobrar a Corto Plazo, Deudores Diversos por Cobrar a Corto Plazo, Ingresos por Recuperar a Corto Plazo, Otros derechos a Recibir Efectivo o Equivalente a Corto Plazo que a continuación se detallan:

**a) Inversiones Financieras Corto Plazo.** Al 31 de diciembre de 2025 la Universidad Juárez Autónoma de Tabasco no tiene inversiones financieras a corto plazo.

**b) Cuentas por Cobrar a Corto Plazo.** Las cuentas por cobrar a corto plazo que se tienen al 31 de diciembre de 2025 corresponden a servicios de carácter profesional, técnico o educativo, otorgados por la Universidad al sector público y privado mediante la celebración de convenios y los subsidios extraordinarios a recibir de la Federación y el Estado.

	<u>31-Dic-25</u>	<u>31-Dic-24</u>
<b>Por Venta de Bienes y Servicios</b>		
Cuotas y Servicios	\$ 4,955,299.60	\$ 2,429,786.00
Otros Ingresos	1,177,026.78	1,164,404.89
Tiendas	0.00	0.00
	<b>\$ 6,132,326.38</b>	<b>\$ 3,594,190.89</b>
<b>Contratos de Servicios de Investigación</b>	\$ 0.00	\$ 0.00
	<b>\$ 0.00</b>	<b>\$ 0.00</b>
<b>Convenios Federales</b>		
Conacyt Institucional	0.00	0.00
SECIHTI	250,000.00	0.00
	<b>\$ 250,000.00</b>	<b>\$ 0.00</b>
<b>Convenios Estatales</b>		
CCYTET	\$ 0.00	\$ 0.00
IPCET	0.00	0.00
SEMARNAT	0.00	1,850,000.00
HAC-UJAT	0.00	0.00
	<b>\$ 0.00</b>	<b>\$ 1,850,000.00</b>
<b>Subsidio Federal</b>		
Subsidio Federal Ordinario	\$ 0.00	\$ 0.00
	<b>\$ 0.00</b>	<b>\$ 0.00</b>
<b>Subsidio Estatal</b>		
Subsidio Estatal Ordinario	\$ 0.00	\$ 0.00
	<b>\$ 0.00</b>	<b>\$ 0.00</b>
	<b>\$ 6,382,326.38</b>	<b>\$ 5,444,190.89</b>

**c) Deudores Diversos por Cobrar a Corto Plazo.** El saldo del rubro de Deudores Diversos por Cobrar a Corto Plazo al 31 de diciembre de 2025 se detalla a continuación:

	<u>31-Dic-25</u>	<u>31-Dic-24</u>
Deudores diversos	\$ 16,181,547.22	\$ 17,061,486.80
Gastos a comprobar	0.00	0.00
	<b>\$ 16,181,547.22</b>	<b>\$ 17,061,486.80</b>

El saldo de Deudores Diversos que se informa corresponde principalmente, a becas por recuperar otorgadas a Trabajadores Académicos para estudios de posgrado y que no los concluyeron, por lo cual existe la obligación de reintegrar quincenalmente el importe de las becas que recibieron conforme se establece en los convenios celebrados con estos becarios. En el mes de diciembre de 2015 se llevó a cabo el criterio de la creación de una estimación para cuentas incobrables para cumplir con la normatividad vigente emitida por el CONAC respecto a las cuentas que son de difícil recuperación, el criterio considerado es por los importes totales de cada uno de los conceptos por incumplimiento de becas, por ser estos los

más significativos de las cuentas por cobrar, por tal motivo no toma como referencia un porcentaje; dicho importe registrado al 31 de diciembre de 2015 correspondía a la cantidad de \$6,315,463.07, al 31 de diciembre de 2025 dicha estimación para cuentas incobrables es por el importe de \$ 0.00

Los Gastos a Comprobar que se reportan corresponden a financiamientos otorgados a las Divisiones Académicas y Unidades Responsables de la Administración Central, utilizados en la operación de los Proyectos que le son autorizados conforme se establece en el Manual de Normas Presupuestarias de la Universidad. De igual forman parte de esta cuenta, los financiamientos otorgados a los trabajadores docentes y administrativos de la Universidad, que reciben atención médica especializada fuera del Estado en cumplimiento a las cláusulas de los Contratos Colectivos de Trabajos vigentes.

Con fecha 18 de diciembre de 2019, se llevó a cabo la depuración de saldos de la cuenta de Otros deudores, de acuerdo con el acta Núm. 232 aprobada por el H. Consejo Universitario el día 17 de diciembre de 2019.

**d) Ingresos por Recuperar a Corto Plazo.** El saldo al 31 de diciembre de 2025 de esta cuenta representa el monto a favor de los adeudos que tienen las personas físicas y morales derivado de los ingresos que percibe la Institución tales como los aprovechamientos de tipo corriente.

	31-Dic-25	31-Dic-24
Aprovechamientos de tipo corriente	\$ 292,632.00	\$ 292,632.00
	<b>\$ 292,632.00</b>	<b>\$ 292,632.00</b>

**e) Deudores por Anticipo de la Tesorería a Corto Plazo.** Esta cuenta se integra por el efectivo que se otorga como Fondo Revolvente debidamente autorizado a las Divisiones Académicas y Dependencias de la Administración Central de la Universidad, los cuales son utilizados únicamente para gastos de operación menor, conforme a lo establecido en el Manual de Normas Presupuestarias para la Administración de la Universidad Juárez Autónoma de Tabasco vigente. El saldo al 31 de diciembre de 2025 asciende a \$ 0.00

	31-Dic-25	31-Dic-24
Fondo revolvente	\$ 0.00	\$ 0.00
	<b>\$ 0.00</b>	<b>\$ 0.00</b>

**f) Otros Derechos a Recibir Efectivo o Equivalentes a Corto Plazo**

El saldo al 31 de diciembre de 2025 de esta cuenta es por \$ 3,134,105.32y representa el monto a favor de los adeudos que tienen las personas físicas y morales derivado de los ingresos que percibe la Institución, así como los impuestos y contribuciones a favor.

Derivado de las invitaciones recibidas del Servicio de Administración Tributaria (SAT), para corregir las inconsistencias entre el importe timbrado de los CFDI's de nóminas según la plataforma del SAT con los importes determinados por la Dirección de Recursos Humanos, la Secretaria de Servicios Administrativos mediante oficios No. SSAAd/1535/23, SSAAd/2062/23, SSAAd/2063/23, SSAAd/2070/23, SSAAd/2160/23, SSAAd/2161/23 y SSAAd/2162/23 solicitó a la Secretaria de Finanzas de la UJAT, se realizaran mediante declaraciones complementarias, los pagos determinados por esa Dirección de Recursos Humanos por concepto de ISR retenidos y sus accesorios, correspondientes a los meses de mayo, junio, agosto, febrero, marzo y julio del 2023 respectivamente, lo que género que mediante declaración complementaria presentada del mes de agosto de 2023, se determinara un saldo a favor por el importe de \$1,893,100.33 pesos. Por tal motivo, con fecha 28 de noviembre del 2023 mediante escrito libre, se presentó ante el Sistema de Administración Tributaria (SAT), solicitud de devolución por dicho importe como pago de lo indebido. Este importe fue reintegrado a la Universidad por el SAT en el mes de marzo de 2024.

	31-Dic-25	31-Dic-24
Impuestos a Favor	\$ 3,134,105.32	\$ 3,111,135.96
	<b>\$ 3,134,105.32</b>	<b>\$ 3,111,135.96</b>
<b>Total de Derechos a recibir Efectivo y Equivalentes</b>	<b>\$ 25,990,610.92</b>	<b>\$ 25,909,445.65</b>

El saldo al 31 de diciembre de 2025 del rubro de Derechos a recibir efectivo y equivalente se informa de manera agrupada, en una desagregación por días de antigüedad, de acuerdo a la siguiente tabla:

Derechos a Recibir Efectivo o Equivalentes	Saldo Acumulado	DÍAS DE ANTIGÜEDAD HASTA			
		90 días	180 días	365 días	Mayor a 365 días
Cuentas por Cobrar a Corto Plazo	\$ 6,382,326.38	\$ 6,382,326.38	\$ 0.00	\$ 0.00	\$ 0.00

Derechos a Recibir Efectivo o Equivalentes	Saldo Acumulado	DÍAS DE ANTIGÜEDAD HASTA			
		90 días	180 días	365 días	Mayor a 365 días
Deudores Diversos por Cobrar a Corto Plazo	16,181,547.22	2,224,530.43	810,688.03	13,034,711.87	111,616.89
Ingresos por Recuperar a Corto Plazo	292,632.00	0.00	0.00	292,632.00	0.00
Deudores por Anticipos de la Tesorería a Corto Plazo	0.00	0.00	0.00	0.00	0.00
Otros Derechos a Recibir Efectivo o Equivalentes a Corto Plazo	3,134,105.32	125,918.46	0.00	3,008,186.86	0.00
<b>Totales</b>	<b>\$ 25,990,610.92</b>	<b>\$ 8,732,775.27</b>	<b>\$ 810,688.03</b>	<b>\$ 16,335,530.73</b>	<b>\$ 111,616.89</b>

### Derechos a Recibir Bienes o Servicios

Representa los anticipos entregados a proveedores por la adquisición de bienes muebles e inmuebles, intangibles, así como los entregados a contratistas por obras públicas, previo a la recepción parcial o total, que serán exigibles en un plazo menor o igual a doce meses.

	31-Dic-25	31-Dic-24
Anticipo a proveedores por adquisición de bienes materiales a corto plazo	\$ 0.00	\$ 0.00
Anticipo a Contratistas a Proveedores de Obras	0.00	0.00
	<b>\$ 0.00</b>	<b>\$ 0.00</b>
<b>Total de Derechos a Recibir Bienes o Servicios</b>	<b>\$ 0.00</b>	<b>\$ 0.00</b>

### Inventarios

El rubro de inventario de mercancías para venta representa el valor de los bienes propiedad de la Institución destinados a la venta, a la producción o su utilización. Los inventarios se valúan con el método de costos promedios. El inventario de mercancías se integra por las existencias físicas de libros y Souvenirs para su venta en la Librería y la Tienda de la Universidad, los cuales se enajenan a la comunidad universitaria y público en general; a continuación, se detallan dichos importes:

	31-Dic-25	31-Dic-24
Inventario de la tienda souvenirs universitaria	\$ 48,598.80	\$ 48,598.80
Inventario de la librería universitaria	236,580.00	236,580.00
	<b>\$ 285,178.80</b>	<b>\$ 285,178.80</b>

Para dar cumplimiento a la circular número CEAC/ST/002/2022 de fecha 05 de julio de 2022 emitida por el Secretario Técnico del Consejo Estatal de Armonización Contable, la Dirección de Difusión Cultural informa mediante oficio número 448-DDC-2023 que, durante el mes de junio, la librería Universitaria llevo a cabo el levantamiento del inventario físico de los Fondos Editoriales que se encuentran a la venta.

Con oficio Número: 0145/2023/CG de fecha 13 de febrero de 2023, la Contraloría General remite a la Secretaria de Finanzas de la Universidad Juárez Autónoma de Tabasco, el Acta Circunstanciada del levantamiento Físico del Inventario de las mercancías en la tienda de Souvenirs de la UJAT con corte al 31 de diciembre de 2022, así como el Acuerdo por el que se establece el Procedimiento para Actualizar el Inventario de Mercancías en la cual se aprueba por quienes intervinieron en dicha acta, se realicen los registros contables para actualizar la cuenta contable 11411002 Inventario de la Tienda de Souvenirs, en base al resultado del levantamiento físico del 31 de diciembre de 2022 que anexaron a la citada acta. quedando en dicha área, un inventario físico y contable por un importe de \$48,598.80 pesos.

### Almacenes

Este rubro representa las existencias físicas del Almacén de Materiales y Suministros de Consumo, que corresponden a los medicamentos y materiales médicos, los cuales son utilizados en la prestación de servicios médicos a que tienen derecho los trabajadores académicos y administrativos de la Universidad como parte de las prestaciones de seguridad social, en cumplimiento a las cláusulas de los Contratos Colectivos de Trabajo y al Reglamento de Servicios Médicos de esta Universidad.

	31-Dic-25	31-Dic-24
Almacén de medicamentos 11010004	\$ 0.00	\$ 2,100.00
Almacén de medicamentos 11010006	753.66	1,088.86

	31-Dic-25	31-Dic-24
Almacén de medicamentos 11010007	2,645,243.60	2,673,327.16
Almacén de medicamentos 11010008	175,614.41	200,309.82
Almacén de medicamentos 11010009	12,785.66	20,552.00
Almacén de medicamentos 11010010	368,151.09	839,404.58
Almacén de medicamentos 11010011	1,014,829.55	5,909,874.13
Almacén de medicamentos 11060001	216.81	216.81
Almacén de medicamentos 11060009	273,319.95	358,021.07
Almacén de medicamentos 11060010	1,621,733.65	3,647,950.74
Almacén de medicamentos 11060011	3,745,681.81	11,488,899.51
Almacén de medicamentos 11060012	22,010,208.06	0.00
	<b>\$ 31,868,538.25</b>	<b>\$ 25,141,744.68</b>

### Inversiones Financieras

**Inversiones Financieras a Largo Plazo.** El rubro de Inversiones Financieras a Largo Plazo con saldo al 31 de diciembre de 2025 está integrado por los Fideicomisos, Mandatos y Contratos Análogos. Los recursos financieros de estos Fideicomisos son de disponibilidad restringida exclusivamente para el fin que fueron creados conforme se establece en los contratos respectivos. La Universidad cuenta con Fideicomisos, que se detallan a continuación:

	31-Dic-25	31-Dic-24
<b>Banco Santander (México), S.A.</b>		
Programa de Fortalecimiento de la Calidad en Instituciones Educativas (PFCE) 2018	\$ 12,577,286.25	\$ 11,583,963.33
Programa de Mejoramiento al Profesorado (PROMEP)2006	11,721,628.24	10,697,183.85
Programa para el Desarrollo Profesional Docente (PRODEP) 2019	790,698.29	1,070,347.63
Programa para el Desarrollo Profesional Docente (PRODEP) 2018.	1,822,185.15	1,688,238.43
Programa para el Desarrollo Profesional Docente (PRODEP) 2017	1,885,400.11	1,746,803.65
Programa para el Desarrollo Profesional Docente (PRODEP)	3,297,697.74	3,055,279.97
Programa para el Desarrollo Profesional Docente (PRODEP) 2023	0.00	0.00
Programa para el Desarrollo Profesional Docente (PRODEP)	0.00	0.00
Fondos de Pensiones y Jubilaciones	1,802,001,423.23	1,741,333,209.87
	<b>\$ 1,834,096,319.01</b>	<b>\$ 1,771,175,026.73</b>

En el caso del Fideicomiso del Fondo de Pensiones y Jubilaciones, los importes que se reflejan son en base a los registros contables de los ingresos por las aportaciones patronales y las realizadas por los trabajadores, también se consideran los intereses, la plusvalía del mes inmediato anterior, así como las salidas que se integran por las nóminas del personal pensionado y los retiros que estos hacen de las aportaciones personales, los cuales son autorizados por el Comité Técnico del Fideicomiso. Los intereses y plusvalía generados durante el presente mes, fueron registrados en base al estado de cuenta bancario que se recibió de manera previa, por lo que una vez que se reciba el Estado de Cuenta Bancario de manera oficial, los cuales son recibidos con posterioridad al cierre contable, pudiera registrarse alguna variación mínima

### Bienes Muebles, Inmuebles e Intangibles

#### a) Bienes Inmuebles, Infraestructura y Construcciones en Proceso:

	31-Dic-25	31-Dic-24
Terrenos	\$ 1,747,163,696.60	\$ 1,747,163,696.60
Edificios No Residenciales	2,462,450,042.06	2,279,397,520.04
Infraestructura Eléctrica	97,224,489.64	94,003,449.51
Infraestructura de Agua Potable, Saneamiento, Hidroagrícola y Control de Inundaciones	42,086,406.51	42,040,180.51
	<b>\$ 4,348,924,634.81</b>	<b>\$ 4,162,604,846.66</b>

	<u>31-Dic-25</u>		<u>31-Dic-24</u>
Edificación no Habitacional en Proceso	\$ 110,073,740.77	\$	112,866,803.28
Trabajo de Acabados en Edificio y Otros Trabajos Especializados en Proceso	7,000,005.53		7,869,541.48
Instalaciones y Equipamiento en Construcciones en Proceso	14,116,102.21		14,116,102.21
Construcción de Obras	7,159,969.02		7,206,195.02
División de Terrenos	11,995,437.80		11,995,437.80
	<b>\$ 150,345,255.33</b>	\$	<b>154,054,079.79</b>
	<b>\$ 4,499,269,890.14</b>	\$	<b>4,316,658,926.45</b>

**Criterio de Valuación de Infraestructura Física Universitaria ejercicio 2025:** Ante las nuevas disposiciones normativas en materia de contabilidad gubernamental, resulta necesario contar con una estimación del valor de los bienes inmuebles con que cuenta la Institución (actualizado) por lo que se procedió determinar dicho valor tomando en cuenta las características, condiciones físicas y de conservación de cada uno de los inmuebles. Para la realización del estudio o avalúo se determinó tomar como referencia la aplicación del método físico, directo o de enfoque de COSTOS, a través del cual se determina el valor actual del inmueble valuado, afectado por la depreciación atribuible a los factores de edad y estado de conservación observados; así como de la información que exista del mismo, sin que la edad sea necesariamente la cronológica precisa del inmueble.

Durante el mes de diciembre se incrementaron los importes en los rubros de Edificios No Residenciales e Infraestructura Eléctrica. Lo anterior en base a 37 actas enviadas por la Secretaría de Servicios Administrativo a través de la Dirección de Proyectos y Seguimiento de Obras remitidas a la Secretaría de Finanzas de la Universidad Juárez Autónoma de Tabasco (UJAT), durante el mes de diciembre mediante oficios DPSO/2025/11/27-001 y DPSO/2025/11/27-001, conforme a los procedimientos administrativos y contables aplicables, se llevó a cabo la capitalización de diversos inmuebles construidos durante los ejercicios 2021, 2022, 2023 y 2024.

Estos bienes se encontraban registradas en el rubro de Obras en Procesos por un importe de \$186,319,788.15, de las cuales \$18,161,881.38 fueron realizadas con ingresos propios y \$168,157,906.77 a través del ITIFE. Las actas antes referidas quedaron debidamente capitalizadas, permitiendo su correcta integración administrativa, contable y patrimonial, en cumplimiento de la normatividad institucional vigente a la presente fecha, debido a que no se habían recibidos en la Secretaría de Finanzas de la UJAT por parte de la Dirección de Proyectos y Seguimiento de Obras, las actas correspondientes a la terminación o conclusión de dichas obras que dieran soporte documental para su capitalización en el Sistema SAIES.

Es importante destacar que para la estimación del valor neto del inmueble se utilizó el valor registrado con corte al 31 de diciembre de 2025, afectándolo por un factor de depreciación demérito anual (variable) de acuerdo con la siguiente fórmula: **V.N.E. = V.R \* F**

Donde: **V.N.E.**= Valor neto estimado, para el ejercicio fiscal **V.R.**= Valor registrado del inmueble, ejercicio fiscal anterior. **F**= Es el demérito por la edad y estado de conservación del inmueble.

**Tabla factores de demérito de inmuebles**

Estado de conservación	F. demérito
Reciente construcción	1
Bueno	1
Medio	0.98-0.97
Bajo	0.96-0.95

La depreciación de bienes inmuebles e infraestructura se aplica a partir del mes de febrero 2016 en forma proporcional a la que se determinó al 31 de diciembre de 2015, y se ajusta al 31 de diciembre de cada ejercicio.

	<u>Valor histórico al 31 de diciembre de 2025</u>	<u>Depreciación acumulada al 31 de diciembre de 2025</u>	<u>Valor en libros al 31 de diciembre de 2025</u>
Terrenos	\$ 1,747,163,696.60	\$ 0	\$ 1,747,163,696.60
Edificios No Residenciales	2,462,450,042.06	233,712,936.71	2,228,737,105.35
Infraestructura Eléctrica	97,224,489.64	10,524,238.16	86,700,251.48
Infraestructura de Agua Potable, Saneamiento, Hidroagrícola y Control de Inundaciones	42,086,406.51	8,605,457.37	33,480,949.14
	<b>\$ 4,348,924,634.81</b>	<b>\$ 252,842,632.24</b>	<b>\$ 4,096,082,002.57</b>

	Depreciación acumulada al 31 de diciembre de 2024	Depreciación de enero al mes de diciembre de 2025	Depreciación acumulada al 31 de diciembre de 2025
Terrenos	\$ 0	\$ 0	\$ 0
Edificios No Residenciales	211,248,528.95	22,464,407.76	233,712,936.71
Infraestructura Eléctrica	9,526,960.52	997,277.64	10,524,238.16
Infraestructura de Agua Potable, Saneamiento, Hidroagrícola y Control de Inundaciones	7,635,733.77	969,723.60	8,605,457.37
	<b>\$ 228,411,223.24</b>	<b>\$ 24,431,409.00</b>	<b>\$ 252,842,632.24</b>

**b) Bienes Muebles.** El 31 de Diciembre de 2008 fue publicada en el Diario Oficial de la Federación, la Ley General de Contabilidad Gubernamental, la cual tiene como objeto establecer criterios generales que rigen la Contabilidad Gubernamental así como la emisión de información financiera de los entes públicos, con el fin de lograr su adecuada armonización, facilitar el registro y la fiscalización de los activos, pasivos, ingresos, gastos y en general, contribuye a medir la eficacia, economía y eficiencia del gasto e ingreso público. El 18 de noviembre del 2011 el Comité Consultivo hizo llegar al Secretario Técnico, la opinión sobre el proyecto de Acuerdo por el que se emiten las Reglas Específicas del Registro y Valoración del Patrimonio; con fundamento en los artículos 6 y 9, fracción I, de la Ley General de Contabilidad Gubernamental, el CONAC, ha decidido emitir las Reglas Específicas del Registro y Valoración del Patrimonio al que hace referencia la Ley de Contabilidad. En base a lo anteriormente expuesto la Institución en apego a dicha normatividad ha realizado la Depreciación sistemática del costo de adquisición de los activos a lo largo de su vida útil. La Institución para determinar la vida útil estimada del bien consideró los parámetros, porcentajes de depreciación y las Reglas Específicas del Registro y Valoración del Activo, con la finalidad de actualizar la transición de aplicación de la Ley General de Contabilidad Gubernamental; quedando como política de aplicación contable el método de línea recta para los activos fijos del año 1995 al 2012 en la depreciación anual, y a partir de las adquisiciones de activos de 2013 se deprecian por meses de vida útil. El monto de la Depreciación de Bienes Muebles se calculó considerando el costo de adquisición del activo depreciable, entre los años correspondientes a su vida útil; registrándose en los gastos del período, con el objetivo de conocer el gasto patrimonial, por el servicio que está dando el activo; y en una cuenta complementaria al activo como depreciación acumulada a efecto de poder determinar el valor neto o el monto por depreciar.

Para la depreciación de los activos biológicos de igual manera se consideró la guía de vida útil estimada, parámetros y porcentajes de depreciación.

En la valorización de la actualización del acervo bibliográfico de la Universidad en el mes de diciembre de 2015 se consideraron las normas aplicadas a las bibliotecas a nivel internacional para organizar y catalogar.

La Universidad cuenta con los bienes que a continuación se detallan:

	31-Dic-25	31-Dic-24
<b>Mobiliario y Equipo de Administración</b>		
Equipo de Cómputo y Tecnología de la Información	\$ 187,917,464.95	\$ 186,435,136.45
Muebles de Oficina y Estantería	50,584,795.46	50,528,710.52
Otros Mobiliarios y Equipos de Administración	42,326,208.34	37,956,770.12
Muebles, Excepto de Oficina y Estantería	3,576,951.83	3,566,288.43
	<b>\$ 284,405,420.58</b>	<b>\$ 278,486,905.52</b>
<b>Mobiliario y Equipo Educativo y Recreativo</b>		
Equipo y Aparatos Audiovisuales	\$ 62,356,043.75	\$ 54,302,443.50
Cámaras Fotográficas y de Video	17,471,269.01	17,381,627.01
Aparatos Deportivos	2,877,498.02	2,877,498.02
Otro Mobiliario y Equipo Educativo y Recreativo	906,051.72	906,051.72
	<b>\$ 83,610,862.50</b>	<b>\$ 75,467,620.25</b>
<b>Equipo e Instrumental Médico y de Laboratorio</b>		
Equipo Médico y de Laboratorio	\$ 257,445,343.41	\$ 253,946,326.76
Instrumental Médico y de Laboratorio	28,654,506.65	28,401,624.43
	<b>\$ 286,099,850.06</b>	<b>\$ 282,347,951.19</b>
<b>Equipo de Transporte</b>		
Vehículos y Equipo de Terrestre	\$ 63,900,460.41	\$ 60,449,870.39
Embarcaciones	1,731,486.60	1,731,486.60
Carrocerías y Remolques	217,561.85	217,561.85

	31-Dic-25	31-Dic-24
Otros Equipos de Transporte	317,491.00	317,491.00
	<b>\$ 66,166,999.86</b>	<b>\$ 62,716,409.84</b>
<b>Maquinaria, Otros Equipos y Herramientas</b>		
Maquinaria y Equipo Industrial	13,591,258.30	13,443,238.82
Equipo de Comunicación y Telecomunicación	9,469,730.29	9,431,730.29
Herramientas y Máquinas-Herramientas	5,905,547.06	5,681,755.92
Maquinaria y Equipo Agropecuario	5,744,107.24	5,709,138.98
Equipo de Generación Eléctrica, Aparatos y Accesorios Eléctricos	14,055,774.74	12,160,941.25
Sistema de Aire Acondicionado, Calefacción, y de Refrigeración Industrial y Comercial	2,336,112.81	2,328,166.81
Otros Equipos	205,300.00	205,300.00
	<b>\$ 51,307,830.44</b>	<b>\$ 48,960,272.07</b>
<b>Colecciones, Obras de Arte y Objetos Valiosos</b>		
Bienes Artísticos	7,280,550.11	7,113,377.13
	<b>\$ 7,280,550.11</b>	<b>\$ 7,113,377.13</b>
	<b>\$ 778,871,513.55</b>	<b>\$ 755,092,536.00</b>

El total de rubro de Colecciones, Obras de Arte y Objetos Valiosos es por un Importe de \$ 33,828,110.11 registrados al 31 de diciembre de 2025, de los cuales se encuentran inventariados \$7,280,550.11 que corresponden al rubro de Bienes Artísticos (Cuadros e Instrumentos Musicales), la diferencia de \$26,547,560.00 corresponden al rubro de Acervo Bibliográfico de la Institución, los cuáles se encuentran en proceso de asignación de inventario para un mejor control del sistema bibliotecario de la Universidad; de igual forma los activos biológicos, como se muestra en la siguiente tabla:

	31-Dic-25	31-Dic-24
<b>Colecciones, Obras de Arte y Objetos Valiosos</b>		
Acervo Bibliográfico	<b>\$ 26,547,560.00</b>	<b>\$ 26,547,560.00</b>
<b>Activos Biológicos</b>		
Bovinos	649,500.00	626,800.00
Porcinos	186,020.99	331,975.35
Ovinos y Caprinos	239,271.43	238,000.00
Equinos	18,000.00	21,000.00
	<b>\$ 1,092,792.42</b>	<b>\$ 1,217,775.35</b>
	<b>\$ 27,640,352.42</b>	<b>\$ 27,765,335.35</b>
	<b>\$ 806,511,865.97</b>	<b>\$ 782,857,871.35</b>

	Valor histórico al 31 de diciembre de 2025	Depreciación acumulada al 31 de diciembre de 2025	Valor en libros al 31 de diciembre de 2025
<b>Mobiliario y Equipo de Administración</b>			
Equipo de Cómputo y Tecnología de la Información	\$ 187,917,464.95	\$ 180,210,804.72	\$ 7,706,660.23
Muebles de Oficina y Estantería	50,584,795.46	46,304,892.47	4,279,902.99

	Valor histórico al 31 de diciembre de 2025	Depreciación acumulada al 31 de diciembre de 2025	Valor en libros al 31 de diciembre de 2025
Otros Mobiliarios y Equipos de Administración	42,326,208.34	26,661,021.82	15,665,186.52
Muebles, Excepto de Oficina y Estantería	3,576,951.83	3,345,682.31	231,269.52
	<b>\$ 284,405,420.58</b>	<b>\$ 256,522,401.32</b>	<b>\$ 27,883,019.26</b>
<b>Mobiliario y Equipo Educacional y Recreativo</b>			
Equipo y Aparatos Audiovisuales	\$ 62,356,043.75	\$ 49,717,324.66	\$ 12,638,719.09
Cámaras Fotográficas y de Video	17,471,269.01	17,052,861.41	418,407.60
Aparatos Deportivos	2,877,498.02	2,849,841.71	27,656.31
Otro Mobiliario y Equipo Educacional y Recreativo	906,051.72	888,651.65	17,400.07
	<b>\$ 83,610,862.50</b>	<b>\$ 70,508,679.43</b>	<b>\$ 13,102,183.07</b>
<b>Equipo e Instrumental Médico y de Laboratorio</b>			
Equipo Médico y de Laboratorio	\$ 257,445,343.41	\$ 246,514,474.35	\$ 10,930,869.06
Instrumental Médico y de Laboratorio	28,654,506.65	27,093,157.23	1,561,349.42
	<b>\$ 286,099,850.06</b>	<b>\$ 273,607,631.58</b>	<b>\$ 12,492,218.48</b>
<b>Equipo de Transporte</b>			
Vehículos y Equipo Terrestre	\$ 63,900,460.41	\$ 53,305,674.13	\$ 10,594,786.28
Embarcaciones	1,731,486.60	1,478,304.66	253,181.94
Carrocerías y Remolques	217,561.85	217,561.85	0.00
Otros Equipos de Transporte	317,491.00	293,491.65	23,999.35
	<b>\$ 66,166,999.86</b>	<b>\$ 55,295,032.29</b>	<b>\$ 10,871,967.57</b>
<b>Maquinaria, Otros Equipos y Herramientas</b>			
Maquinaria y Equipo Industrial	\$ 13,591,258.30	\$ 12,641,103.44	\$ 950,154.86
Equipo de Comunicación y Telecomunicación	9,469,730.29	8,742,204.43	727,525.86
Herramientas y Máquinas-Herramientas	5,905,547.06	4,940,725.05	964,822.01
Maquinaria y Equipo Agropecuario	5,744,107.24	5,135,614.92	608,492.32
Equipo de Generación Eléctrica, Aparatos y Accesorios Eléctricos	14,055,774.74	5,988,064.67	8,067,710.07
Sistema de Aire Acondicionado, Calefacción, y de Refrigeración Industrial y Comercial	2,336,112.81	2,086,080.98	250,031.83
Otros Equipos	205,300.00	139,702.28	65,597.72
	<b>\$ 51,307,830.44</b>	<b>\$ 39,673,495.77</b>	<b>\$ 11,634,334.67</b>
<b>Colecciones, Obras de Arte y Objetos Valiosos</b>			
Bienes Artísticos	\$ 7,280,550.11	\$ 0.00	\$ 7,280,550.11
	<b>\$ 7,280,550.11</b>	<b>\$ 0.00</b>	<b>\$ 7,280,550.11</b>
	<b>\$ 778,871,513.55</b>	<b>\$ 695,607,240.39</b>	<b>\$ 83,264,273.16</b>
<b>Colecciones, Obras de Arte y Objetos Valiosos</b>			
Acervo Bibliográfico	\$ 26,547,560.00	\$ 0.00	\$ 26,547,560.00
<b>Activos Biológicos</b>			
Bovinos	\$ 649,500.00	\$ 232,583.33	\$ 416,916.67
Porcinos	186,020.99	62,111.47	123,909.52
Ovinos y Caprinos	239,271.43	56,833.23	182,438.20
Equinos	18,000.00	13,950.00	4,050.00
	<b>\$ 1,092,792.42</b>	<b>\$ 365,478.03</b>	<b>\$ 727,314.39</b>

Valor histórico al 31 de diciembre de 2025	Depreciación acumulada al 31 de diciembre de 2025	Valor en libros al 31 de diciembre de 2025
\$ 27,622,335.02	\$ 365,478.03	\$ 27,274,874.39
\$ 797,323,972.38	\$ 695,972,718.42	\$ 110,539,147.55

	Depreciación acumulada al 31 de diciembre de 2024	Depreciación de enero a diciembre 2025	Depreciación acumulada al 31 de diciembre de 2025
<b>Mobiliario y Equipo de Administración</b>			
Equipo de Cómputo y Tecnología de la Información	\$ 177,388,148.63	\$ 2,822,656.09	\$ 180,210,804.72
Muebles de Oficina y Estantería	44,486,321.51	1,818,570.96	46,304,892.47
Otros Mobiliarios y Equipos de Administración	24,184,083.15	2,476,938.67	26,661,021.82
Muebles, Excepto de Oficina y Estantería	3,175,278.05	170,404.26	3,345,682.31
<b>\$ 249,233,831.34</b>	<b>\$ 7,288,569.98</b>	<b>\$ 256,522,401.32</b>	
<b>Mobiliario y Equipo Educacional y Recreativo</b>			
Equipo y Aparatos Audiovisuales	\$ 46,795,364.21	\$ 2,921,960.45	\$ 49,717,324.66
Cámaras Fotográficas y de Video	16,550,587.49	502,273.92	17,052,861.41
Aparatos Deportivos	2,837,100.83	12,740.88	2,849,841.71
Otro Mobiliario y Equipo Educacional y Recreativo	882,851.68	5,799.97	888,651.65
<b>\$ 67,065,904.21</b>	<b>\$ 3,442,775.22</b>	<b>\$ 70,508,679.43</b>	
<b>Equipo e Instrumental Médico y de Laboratorio</b>			
Equipo Médico y de Laboratorio	\$ 243,378,069.73	\$ 3,136,404.62	\$ 246,514,474.35
Instrumental Médico y de Laboratorio	26,625,592.62	467,564.61	27,093,157.23
<b>\$ 270,003,662.35</b>	<b>\$ 3,603,969.23</b>	<b>\$ 273,607,631.58</b>	
<b>Equipo de Transporte</b>			
Vehículos y Equipo de Terrestre	\$ 52,730,998.63	\$ 574,675.50	\$ 53,305,674.13
Embarcaciones	1,391,844.78	86,459.88	1,478,304.66
Carrocerías y Remolques	217,561.85	0.00	217,561.85
Otros Equipos de Transporte	275,492.80	17,998.85	293,491.65
<b>\$ 54,615,898.06</b>	<b>\$ 679,134.23</b>	<b>\$ 55,295,032.29</b>	
<b>Maquinaria, Otros Equipos y Herramientas</b>			
Maquinaria y Equipo Industrial	\$ 12,300,872.77	\$ 340,230.67	\$ 12,641,103.44
Equipo de Comunicación y Telecomunicación	8,148,533.55	593,670.88	8,742,204.43
Herramientas y Máquinas-Herramientas	4,763,749.03	176,976.02	4,940,725.05
Maquinaria y Equipo Agropecuario	5,003,929.70	131,685.22	5,135,614.92
Equipo de Generación Eléctrica, Aparatos y Accesorios Eléctricos	5,087,111.04	900,953.63	5,988,064.67
Sistema de Aire Acondicionado, Calefacción, y de Refrigeración Industrial y Comercial	2,007,694.63	78,386.35	2,086,080.98
Otros Equipos	119,172.40	20,529.88	139,702.28
<b>\$ 37,431,063.12</b>	<b>\$ 2,242,432.65</b>	<b>\$ 39,673,495.77</b>	
<b>Activos Biológicos</b>			
Bovinos	\$ 142,583.33	\$ 90,000.00	\$ 232,583.33
Porcinos	38,402.83	23,708.64	62,111.47

	Depreciación acumulada al 31 de diciembre de 2024	Depreciación de enero a diciembre 2025	Depreciación acumulada al 31 de diciembre de 2025
Vinos y Caprinos	34,833.27	21,999.96	56,833.23
Equinos	8,550.00	5,400.00	13,950.00
<b>\$</b>	<b>224,369.43</b>	<b>141,108.60</b>	<b>365,478.03</b>
<b>\$</b>	<b>678,574,728.51</b>	<b>17,397,989.91</b>	<b>695,972,718.42</b>

Con fecha 28 de noviembre de 2023, mediante Acta No. 252 de Sesión Ordinaria del H. Consejo Universitario en el apartado de Asuntos Generales fue puesto a consideración y aprobado por unanimidad el Proceso para la Baja Definitiva de todos aquellos "Bienes No Etiquetados" del Patrimonio de la Universidad Juárez Autónoma de Tabasco." Que estaban cargados en el Sistema de Bienes a 11 Divisiones Académicas y una Secretaria Administrativa, por un importe de \$26,182,563.83 con la finalidad de que los Estados Financieros reflejen información confiable y un valor real del patrimonio de la Universidad. Dichos procesos estaban pendientes desde el año 2016. Estas bajas ocasionaron en el mes de diciembre de 2023, una afectación a la baja en la cuenta Contable 1263 "Depreciación acumulada de bienes", presentando dicha cuenta saldo en negativo, debido a que el importe de los movimientos realizados, fueron superiores al de la depreciación normal que corresponde a dicho mes.

Mediante acta de sesión de la comisión revisora de fecha 21 de noviembre de 2024 realizada para determinar la disposición final de los bienes muebles no útiles, sujetos a procedimiento de desincorporación y baja, retirados durante el año 2024, se informa que: a la fecha en mención se han retirado de 43 Dependencias Universitarias Administrativas y Académicas, un total de 1,926 bienes muebles, de los cuales: 1306 corresponden a activos inventariados en el sistema de bienes muebles y 620 son activos no capitalizables (no inventariables), por un importe de \$15,101,863.26, estas bajas ocasionaron, una afectación a la baja en la cuenta contable 1263 "Depreciación acumulada de bienes", presentando dicha cuenta saldo en negativo, debido a que el importe de los movimientos realizados, fueron superiores a la depreciación normal que corresponde a dicho mes.

Derivado del oficio No. UJAT/CG/DDV/1289/2024 mediante el cual notifica el acuerdo de conclusión y archivo del Procedimiento Administrativo de Investigación con número de expediente PAI004/2023; En el mes de febrero del 2025 se dieron de baja a 300 bienes muebles, ocasionando una afectación a la baja en la cuenta contable 1263 "Depreciación acumulada de bienes", presentando dicha cuenta saldo en negativo, debido a que el importe de los movimientos realizados, fueron superiores a la depreciación normal.

En el mes de marzo del 2025, derivado de las bajas de los 300 bienes muebles del mes anterior, aun se reflejó una afectación a la baja en la cuenta contable 1263 "Depreciación acumulada de bienes", presentando dicha cuenta saldo en negativo, debido a que el importe de los movimientos realizados, fueron superiores a la depreciación normal.

Durante el mes junio del 2025 y mediante oficio DSG/2025/0795, la Dirección de Servicios Generales solicita en base al acta circunstanciada de fecha 10 de septiembre de 2021, la baja definitiva en el Sistema, de un autobús siniestrado marca Mercedes Benz modelo 2007 con numero de inventario 200700163 reflejándose una afectación a la baja en la cuenta contable 1263 "Depreciación acumulada de bienes", presentando dicha cuenta saldo en negativo, debido a que el importe de los movimientos realizados, fueron superiores a la depreciación normal.

En el mes de julio 2025 derivado de la baja del equipo terrestre siniestrado marca Mercedes Benz modelo 2007 con numero de inventario 200700163 del mes anterior aún se reflejó una afectación a la baja en la cuenta contable 1263 "Depreciación acumulada de bienes", presentando dicha cuenta saldo en negativo, debido a que el importe de los movimientos realizados, fueron superiores a la depreciación normal.

### c) Activos Intangibles

Representa el monto de derechos por el uso de activos de propiedad comercial, intelectual y otros.

	31-Dic-25	31-Dic-24
Patentes	\$ 12,480.87	\$ 12,480.87
<b>Activos Intangibles</b>	<b>\$ 12,480.87</b>	<b>\$ 12,480.87</b>

	Depreciación acumulada al 31 de diciembre de 2024	Depreciación de enero a diciembre de 2025	Depreciación acumulada al 31 de diciembre de 2025
Bienes Inmuebles e Infraestructura	\$ 228,411,223.24	\$ 24,431,409.00	\$ 252,842,632.24
Bienes Muebles	678,574,728.51	17,397,989.91	695,972,718.42
Activos Intangibles	0.00	0.00	0.00
<b>Bienes Muebles, Inmuebles e Intangibles</b>	<b>\$ 906,985,951.75</b>	<b>\$ 41,829,398.91</b>	<b>\$ 948,815,350.66</b>

**Estimaciones y Deterioros**

En el mes de diciembre de 2015 se llevó a cabo el criterio de la creación de una estimación para cuentas incobrables y para cumplir con la normatividad vigente emitida por el CONAC respecto a las cuentas que son de difícil recuperación, el criterio que se considera es por los importes totales de cada uno de los conceptos por incumplimiento de becas, por ser estos los más significativos de las cuentas por cobrar, por tal motivo no toma como referencia un porcentaje; dicho importe registrado al 31 de diciembre de 2015 corresponde a \$6,315,463.07.

En el mes de octubre de 2019 según oficio No.421/DP/2019 se recibe respuesta de los profesores que cumplieron con su grado por concepto de beca por tal motivo se realiza disminución de la estimación para cuentas incobrables de acuerdo con la normatividad vigente emitida por el CONAC (Reglas Especificas del Registro y Valorización del Patrimonio en su numeral 5.); quedando al 31 de diciembre de 2019 en la estimación de cuentas incobrables un importe \$ 842,570.27.

Al mes de diciembre de 2025 la estimación de cuentas incobrables es por un importe de \$ 0.00

**Otros Activos**

**Derechos a Recibir Efectivo o Equivalentes a Largo Plazo**

El saldo al 31 de diciembre de 2025 del rubro de derechos a recibir efectivo o equivalente a largo plazo, representan los derechos de cobro originados en el desarrollo de las actividades del ente público, de los cuales se espera recibir una contraprestación representada en recursos, bienes o servicios; exigibles en un plazo mayor a doce meses.

**Depósito en Garantía**

	31-Dic-25	31-Dic-24
Arrendamiento de Edificios y Locales	\$ 602,450.41	\$ 539,038.94
Energía Eléctrica	151,722.00	151,722.00
	<b>\$ 754,172.41</b>	<b>\$ 690,760.94</b>

**DEPÓSITOS EN GARANTÍA ARRENDAMIENTO DE EDIFICIOS Y LOCALES**

PROVEEDOR	FECHA	DESCRIPCION	MONTO
MANUEL ALBERTO PINTO CASTELLANOS	08/07/2014	PAGO POR DEPÓSITO EN GARANTÍA EQUIVALENTE A TRES MESES DE RENTA INMUEBLE UBICADO EN AV. UNIVERSIDAD NO. 224 COL. JOSÉ MARÍA PINO SUAREZ, VILLAHERMOSA, TABASCO.	\$ 270,000.00
COMERCIAL LEBASI, S.A. DE C.V.	09/07/2014	PAGO POR DEPÓSITO EN GARANTÍA DEL INMUEBLE UBICADO EN CALLE EBANOS NO. 112, FRACC. FRAMBOYANES VILLAHERMOSA, TABASCO.	49,689.35
MELVA SALDAÑA RAMIREZ	06/05/2016	PAGO POR EL DEPÓSITO EN GARANTÍA DEL INMUEBLE UBICADO EN LA AV: UNIVERSIDAD NO. 238 COL. EL RECREO.	85,010.19
MARIA DEL CARMEN ESPINOSA RAMON	25/10/2016	PAGO POR EL DEPÓSITO EN GARANTÍA POR ARRENDAMIENTO DE UN CUARTO AMUEBLADO.	2,750.00
SECRETARIA DE FINANZAS DEL ESTADO	17/05/2022	PAGO DEPÓSITO EN GARANTÍA POR ARRENDAMIENTO DEL SALÓN FRAMBOYANES DEL CENTRO DE CONVENCIONES TABASCO 2000, EL DÍA 01 DE JULIO DE 2022 CON MOTIVO DEL DÍA DEL TRABAJADOR UNIVERSITARIO.	33,820.40
JORGE ADALBERTO PEREZ CRUZ	27/09/2023	DEPÓSITO EN GARANTÍA DEL INMUEBLE (BODEGA). UR23000A	65,000.00
JORGE ADALBERTO PEREZ CRUZ	21/03/2024	PAGO DE AMPLIACIÓN DEL DEPÓSITO EM GARANTÍA 2024 DEL INMUEBLE (BODEGA) UBICADA EN LA PRIMERA CERRADA DE AVENIDA UNIVERSIDAD S/N COL. EL RECREO, VILLAHERMOSA, TABASCO.	2,769.00
MARIA IRENE LOPEZ MANRIQUE	21/08/2024	PAGO DEL DEPÓSITO EN GARANTÍA 2024 DEL INMUEBLE, UBICADO EN ZARAGOZA 720 729 CENTRO, TABASCO UTILIZADO PARA LA CASA UNIVERSITARIA DEL AGUA.	30,000.00
JORGE ADALBERTO PEREZ CRUZ	14/05/2025	PAGO DE AMPLIACIÓN DEL DEPÓSITO EN GARANTÍA 2025 POR EL ARRENDAMIENTO DEL INMUEBLE (BODEGA) UBICADA EN LA PRIMERA CERRADA DE AVENIDA UNIVERSIDAD S/N COL. EL RECREO, VILLAHERMOSA, TBASCO.	2,853.07
SECRETARIA DE ADMINISTRACION Y FINANZAS	03/12/2025	DEPÓSITO EN GARANTÍA POR ARRENDAMIENTO DEL GRAN SALON DEL CENTRO DE CONVENCIONES TABASCO 2000, LOS DIAS 5 Y 6 DE DICIEMBRE DEL PRESENTE AÑO, CON MOTIVO GRAN POSADA UJAT 2025.	60,558.40

**\$ 602,450.41**

**DEPÓSITOS EN GARANTÍA ARRENDAMIENTO DE EDIFICIOS Y LOCALES**

PROVEEDOR	FECHA	DESCRIPCION	MONTO
COMISION FEDERAL DE ELECTRICIDAD	19/05/2015	SOLIC. DE DEPÓSITO EN GARANTÍA PARA LA CONTRATACIÓN DEL SERV. DE ENERGIA ELECTR. PARA LAS OFICINAS ADMTVAS UBICADAS EN PLAZA FRAMBOYANES.	\$ 20,736.00
COMISION FEDERAL DE ELECTRICIDAD	07/08/2015	SOLICITUD DE DEPÓSITO EN GARANTÍA PARA LA CONTRATACIÓN DE UN AUMENTO DE CARGA (3 HILOS, CONEXIÓN TRIFÁSICA) PARA LA CLINICA PERIFERICA EN TENOSIQUE.	1,872.00
COMISION FEDERAL DE ELECTRICIDAD	12/07/2017	SOLICITUD DE DEPÓSITO EN GARANTÍA PARA LA CONTRATACIÓN DEL NUEVO CAMPUS DENOMINADO CIUDAD DEL CONOCIMIENTO.	129,114.00
			<b>\$ 151,722.00</b>
<b>TOTAL DEPÓSITOS EN GARANTÍA</b>			<b>\$ 754,172.41</b>

**Pasivo**

**Cuentas y Documentos por pagar**

El saldo al 31 de diciembre de 2025 del rubro de Cuentas por Pagar a Corto Plazo es de \$ 331,242,255.10 y corresponde en su mayoría a las obligaciones de pago de servicios personales, pagos de seguridad social como IMSS e Infonavit, proveedores por adquisición de bienes y servicios, obligaciones fiscales, cuotas y retenciones contractuales sindicales y otros adeudos de la Institución. El saldo de este rubro se integra de la siguiente manera:

	<u>31-Dic-25</u>	<u>31-Dic-24</u>
<b>Servicios Personales por Pagar a Corto Plazo</b>		
Remuneraciones al Personal de carácter Transitorio	\$ 8,603.35	\$ 8,603.35
Remuneraciones Adicionales y Especiales	77,122,463.06	75,073,878.15
Otras Prestaciones Sociales y Económicas	8,424,244.37	8,058,224.00
Remuneraciones al Personal de Carácter Permanente	1,801,720.44	88,071.13
Seguridad Social	13,627,115.77	12,642,116.66
	<b>\$ 100,984,146.99</b>	<b>\$ 95,870,893.29</b>
<b>Proveedores</b>		
Otros Proveedores	\$ 15,163,573.97	\$ 2,750,145.16
Contratistas por Servicios	666,518.42	0.00
	<b>\$ 15,830,092.39</b>	<b>\$ 2,750,145.16</b>
<b>Transferencias otorgadas por Pagar a Corto Plazo</b>		
Ayudas Sociales	\$ 430,111.58	\$ 400,232.23
Pensiones y Jubilaciones	13,366,213.00	12,148,146.00
	<b>\$ 13,796,324.58</b>	<b>\$ 12,548,378.23</b>
<b>Retenciones y Contribuciones por Pagar a Corto Plazo</b>		
Impuesto Sobre la Renta Retenido	\$ 140,784,975.43	\$ 130,212,462.99
Cuotas Retenidas	11,897,272.17	10,768,010.02
Descuento Mercantil	443,827.91	336,138.58
3% Estatal	32,413,501.00	31,742,811.00
5% al millar	13,922.34	10,441.28
Impuesto al Valor Agregado Retenido	0.00	0.00
	<b>\$ 185,553,498.85</b>	<b>\$ 173,069,863.87</b>
<b>Devoluciones de la ley de Ingresos por pagar a Corto Plazo</b>		
Devoluciones de la ley de Ingresos por pagar a Corto Plazo	\$ 50,870.41	\$ 40,158.49
	<b>\$ 50,870.41</b>	<b>\$ 40,158.49</b>

	31-Dic-25	31-Dic-24
<b>Otras Cuentas Por Pagar a Corto Plazo</b>		
Otras Cuentas Por Pagar a Corto Plazo	\$ 14,188,162.09	\$ 12,652,616.96
Impuesto Al Valor Agregado Traslado No Cobrado	688,267.90	333,714.30
Impuesto Al Valor Agregado Traslado Cobrado	150,891.89	26,619.59
	<b>\$ 15,027,321.88</b>	<b>\$ 13,012,950.85</b>
<b>Cuentas por Pagar a Corto Plazo</b>	<b>\$ 331,242,255.10</b>	<b>\$ 297,292,389.89</b>

El saldo al 31 de diciembre de 2025 del rubro de Cuentas por Pagar a Corto Plazo, se informa de manera agrupada en una desagregación por días de antigüedad, como se muestra a continuación:

Cuentas por Pagar a Corto Plazo	Saldo Acumulado	DÍAS DE ANTIGÜEDAD HASTA			
		90 días	180 días	365 días	Mayor a 365 días
Servicios Personales por Pagar a Corto Plazo	\$ 100,984,146.99	\$ 92,842,546.46	\$ 0.00	\$ 8,137,941.80	\$ 3,658.73
Proveedores por Pagar a Corto Plazo	15,163,573.97	14,856,074.56	14,625.77	248,723.64	44,150.00
Contratista por Obras Públicas por Pagar a Corto Plazo	666,518.42	666,518.42	0.00	0.00	0.00
Transferencias Otorgadas por Pagar a Corto Plazo	13,796,324.58	13,757,241.92	0.00	39,082.66	0.00
Retenciones y Contribuciones por Pagar a Corto Plazo	185,553,498.85	168,634,093.12	1,343,312.92	15,283,612.67	292,480.14
Devoluciones de la Ley de Ingresos por Pagar a Corto Plazo	50,870.41	10,711.92	0.00	40,158.49	0.00
Otras Cuentas por Pagar a Corto Plazo	15,027,321.88	10,271,689.05	478,493.75	4,023,131.23	254,007.85
<b>Totales</b>	<b>\$ 331,242,255.10</b>	<b>\$ 301,038,875.45</b>	<b>\$ 1,836,432.44</b>	<b>\$ 27,772,650.49</b>	<b>\$ 594,296.72</b>

En relación al importe de \$35,474,304.09 (Treinta y ciento millones cuatrocientos setenta y cuatro mil trescientos cuatro pesos 09/100 M.N.) por concepto del 3% Sobre Nomina Estatal, que se tienen pendientes por cubrir al 31 de diciembre de 2020, se integran por: 1).- \$2,067,183.00 ( Dos millones sesenta y siete mil ciento ochenta y tres pesos 00/100 M.N.) correspondientes a los meses de septiembre, octubre, noviembre y diciembre del año 2018 y \$10,591,427.00 (diez millones quinientos noventa y un mil cuatrocientos veintisiete pesos 00/100 M.N.) que corresponden a los meses de septiembre, octubre y noviembre del año 2019, como resultado de la falta de disponibilidad presupuestal de acuerdo al oficio de referencia No.4918/2019-DRH enviado por la Dirección de Recursos Humanos de fecha 31 de diciembre de 2019, 2).- \$7,633,390.00 (siete millones seiscientos treinta y tres mil trescientos noventa pesos 00/100 M.N.) correspondientes a los meses de octubre, noviembre y parte de diciembre de 2020, así como \$14,674,157.09 (catorce millones seiscientos setenta y cuatro mil ciento cincuenta y siete pesos 09/100 M.N.) correspondientes al complemento de nómina y prestaciones de fin de año cubiertas en el mes de diciembre de 2020, que fueron radicados por la Secretaría de Finanzas del Estado de Tabasco y que están pendientes por cubrir a la presente fecha.

Con fecha 25 de febrero de 2021 y en base al oficio No. 534/2021\_DRH, se realizó con recursos radicados por la Secretaría de Finanzas del Estado de Tabasco durante el ejercicio 2020, el pago de la cantidad de \$7,633,390.00 (siete millones seiscientos treinta y tres mil trescientos noventa pesos 00/100 M.N.) correspondientes a los meses de octubre, noviembre y parte de diciembre de 2020, así como \$14,674,157.09 (catorce millones seiscientos setenta y cuatro mil ciento cincuenta y siete pesos 09/100 M.N.) correspondientes al complemento de nómina y prestaciones de fin de año cubiertas en el mes de diciembre de 2020.

Con oficio R.2/018/2024 de fecha 23 de enero de 2024 se solicita en el mes de octubre 2024 reducción de Recursos Participaciones Federales al gasto corriente, Ramo 28 (Participaciones a Entidades Federativas y Municipios) afectando al programa presupuestario E088 Atención Educativa al Nivel Superior, ante la Secretaria de Finanzas del Estado. Para dar cumplimiento al calendario conforme al anexo de ejecución.

Con oficio R.2/019/2024 de fecha 23 de enero de 2024 se solicita en los meses de enero a diciembre de 2024 recalendarización de Recursos Participaciones Federales al gasto corriente, Ramo 28 (Participaciones a Entidades Federativas y Municipios) afectando al programa presupuestario E088 Atención Educativa al Nivel Superior, ante la secretaria de Finanzas del Estado. Para mantener un presupuesto de egresos equilibrado de acuerdo a las ministraciones que recibe la Universidad.

Con oficio R.2/020/2024 de fecha 23 de enero de 2024 se solicita en los meses de marzo y abril ampliación de Recursos Participaciones Federales al gasto corriente, Ramo 28 (Participaciones a Entidades Federativas y Municipios) afectando al programa presupuestario E088 Atención Educativa al Nivel Superior, ante la Secretaria de Finanzas del Estado. Para dar cumplimiento al calendario conforme al anexo de ejecución.

Con oficio R.2/022/2024 de fecha 23 de enero de 2024 se solicita en los meses de enero a diciembre de 2024 recalendarización de Recursos Participaciones Federales al gasto corriente, Ramo 28 (Participaciones a Entidades Federativas y Municipios) afectando al programa presupuestario E088 Atención Educativa al Nivel Superior, ante la Secretaria de Finanzas del Estado. Para dar cumplimiento al calendario conforme al anexo de ejecución.

Con oficio R.2/023/2024 de fecha 23 de enero de 2024 se solicita en el mes de octubre de 2024 reducción de Recursos Federales al gasto corriente, Ramo 11 (U006 Subsidios Federales para Organismos Descentralizados Estatales) afectando al programa presupuestario E088 Atención Educativa al Nivel Superior, ante la Secretaria de Finanzas del Estado. Para dar cumplimiento al calendario conforme al anexo de ejecución.

Con oficio R.2/024/2024 de fecha 23 de enero de 2024 se solicita en los meses de enero a diciembre de 2024 recalendarización de Recursos Federales al gasto corriente, Ramo 11 (U006 Subsidios Federales para Organismos Descentralizados Estatales) afectando al programa presupuestario E088 Atención Educativa al Nivel Superior, ante la Secretaria de Finanzas del Estado. Para dar cumplimiento al calendario conforme al anexo de ejecución.

Con oficio R.2/025/2024 de fecha 23 de enero de 2024 se solicita en los meses de marzo y abril de 2024 ampliación de Recursos Federales al gasto corriente, Ramo 11 (U006 Subsidios Federales para Organismos Descentralizados Estatales) afectando al programa presupuestario E088 Atención Educativa al Nivel Superior, ante la Secretaria de Finanzas del Estado. Para dar cumplimiento al calendario conforme al anexo de ejecución.

Con oficio R.2/026/2024 de fecha 23 de enero de 2024 se solicita en los meses de abril a septiembre y noviembre de 2024 ampliación de Recursos Federales al gasto corriente, Ramo 11 (U006 Subsidios Federales para Organismos Descentralizados Estatales) afectando al programa presupuestario E088 Atención Educativa al Nivel Superior, ante la Secretaria de Finanzas del Estado. Para dar cumplimiento al calendario conforme al anexo de ejecución.

Con oficio R.2/026/2024 de fecha 23 de enero de 2024 se solicita en los meses de febrero a abril y de septiembre a diciembre de 2024 recalendarización de Recursos Federales al gasto corriente, Ramo 11 (U006 Subsidios Federales para Organismos Descentralizados Estatales) afectando al programa presupuestario E088 Atención Educativa al Nivel Superior, ante la Secretaria de Finanzas del Estado. Para dar cumplimiento al calendario conforme al anexo de ejecución.

Con fecha 03 de enero de 2024 se firma Anexo de Ejecución y apartado Único que concluirá el 31 de diciembre de 2024.

Mediante oficio SF/DI/002-1/2024 de fecha 08 de enero del presente año la Dirección de Ingresos notifica a través del oficio SF/0037/2024 fechado el 02 de enero de 2024 el Lic. Luis Romeo Gurria autoriza el Presupuesto de Egresos Inicial para el Ejercicio Fiscal 2024.

Mediante oficio SF/DI/003-1/2024 de fecha 09 de enero del presente año la Dirección de Ingresos notifica el Acuerdo de Anticipo de Ministraciones por la cantidad de \$150,000,000.00, celebrado entre la secretaria del Estado de Tabasco y esta Universidad Juárez Autónoma de Tabasco, firmado con fecha 08 de enero de 2024. Esto ante la necesidad de cumplir con los compromisos relacionados con los sueldos y salarios del mes de enero del presente año de esta Máxima Casa de Estudios.

Derivado de lo anterior con fecha 12 de enero de 2024 la Dirección de Ingresos informa mediante oficio SF/DI/006-1/2024 que se recibió la 1ra parcialidad del acuerdo de anticipo de ministración por la cantidad de \$17,500,00.00

Con fecha 31 de enero de 2024 la Dirección de Ingresos nos informa las adecuaciones al presupuesto de Egresos realizadas ante la Secretaria de Finanzas del Estado para poder llegar a los montos aprobados en el anexo de ejecución 2024.

La Dirección de Ingresos con Oficio SF/DI/053/2024 de fecha 14 de febrero de 2024 notifica la recepción de recursos estatal para el pago de la 1ra quincena de febrero de 2024 de servicios personales solicitada por un importe de 89,531,176.0, de los cuales solo fueron recepcionados por un importe de \$72,531,176.00 ya que fueron descontados los \$17,500,000.00 que se recibieron el 12 de enero de 2024 correspondientes a la 1ra parcialidad del Acuerdo de Anticipo de Ministración.

Con oficio R2/128/2024 de fecha 07 de junio de 2024, se solicita a la Secretaria de Finanzas del Estado Ampliación de Recursos Federales Ramo 11 (U006 Subsidios Federales para Organismos Descentralizados Estatales), por un importe e \$366,000,00 afectando al Programa Presupuestario E088.- Atención Educativa al Nivel Superior, con la finalidad de cumplir los objetivos y metas enmarcadas en el Presupuesto de Egresos del Estado para el ejercicio Fiscal 2024

Con fecha 07 de junio de 2024, se solicita a la Secretaria de Finanzas del Estado a través del oficio R2/130/2024 Ampliación de Recursos Federales Ramo 11 (U006 Subsidios Federales para Organismos Descentralizados Estatales), por un importe e \$6,357,585,00 afectando al Programa Presupuestario E088.- Atención Educativa al Nivel Superior, con la finalidad de cumplir los objetivos y metas enmarcadas en el Presupuesto de Egresos del Estado para el ejercicio Fiscal 2024.

Con oficio R2/407/2024 de fecha 07 de noviembre de 2024, se solicita a la Secretaria de Finanzas del Estado, la Ampliación de Recursos al Gasto Corriente para el COG 42170 (Servicios Personales) de la Fuente de Financiamiento 251119 Ramo 11 (U006 Subsidios Federales para Organismos Descentralizados Estatales), por un importe e \$37,102,230.00 afectando al Programa Presupuestario E088.- Atención Educativa al Nivel Superior, con la finalidad de cumplir los objetivos y metas enmarcadas en el Presupuesto de Egresos del Estado para el ejercicio Fiscal 2024.

Con oficio R2/429/2024 de fecha 21 de noviembre de 2024, se solicita a la Secretaria de Finanzas del Estado, Transferencia al Gasto Corriente para el COG 42170 (Servicios Personales) de la Fuente de Financiamiento 251119 Ramo 11 (U006 Subsidios Federales para Organismos Descentralizados Estatales), por un importe de \$6,367,585.00 afectando al Programa Presupuestario E088.- Atención Educativa al Nivel Superior, con la finalidad de cumplir los objetivos y metas enmarcadas en el Presupuesto de Egresos del Estado para el ejercicio Fiscal 2024.

Con fecha de fecha 21 de noviembre de 2024 se solicita a la Secretaria de Finanzas del Estado a través del oficio R2/430/2024, Transferencia al Gasto Corriente para el COG 42170 (Servicios Personales) de la Fuente de Financiamiento 110101 Recursos Fiscales, Ingresos Estatales por un importe e \$4,245,057.00 afectando al Programa Presupuestario E088.- Atención Educativa al Nivel Superior, con la finalidad de cumplir los objetivos y metas enmarcadas en el Presupuesto de Egresos del Estado para el ejercicio Fiscal 2024.

Con oficio R2/444/2024 de fecha 02 de diciembre de 2024, se solicita a la Secretaria de Finanzas del Estado, Transferencia al Gasto Corriente para el COG 42170 (Servicios Personales) de la Fuente de Financiamiento 110101 Recursos Fiscales, Ingresos Estatales por un importe de \$37,102,230.00 afectando al Programa Presupuestario E088.- Atención Educativa al Nivel Superior, con la finalidad de cumplir los objetivos y metas enmarcadas en el Presupuesto de Egresos del Estado para el ejercicio Fiscal 2024.

Con oficio R.2/026-1/2025 de fecha 23 de enero de 2025, se solicita a la Secretaria de Administración y Finanzas del Estado, la Recalendarización de Recursos al Gasto Corriente, para el COG 42170 (Servicios Personales), el COG 42172 (Servicios Generales) de la Fuente de Financiamiento 25119 del Subsidio federal Ramo 11 Educación Pública "U006 Subsidios Federales para Organismos Descentralizados Estatales" por un importe de \$288,957,076.00 afectando al Programa Presupuestario E088.- Atención Educativa al Nivel Superior, con la finalidad de cumplir los objetivos y metas enmarcadas en el Presupuesto de Egresos del Estado para el ejercicio Fiscal 2025.

Con fecha 23 de enero de 2025 se solicita a la Secretaria de Administración y Finanzas del Estado a través del oficio R.2/026-2/2025, la Transferencia de Recursos al Gasto Corriente del COG 42171 (Materiales y Suministros), al COG 42172 (Servicios Generales) de la Fuente de Financiamiento 25119 del Subsidio federal Ramo 11 Educación Pública "U006 Subsidios Federales para Organismos Descentralizados Estatales" por un importe de \$10,035,391.00 afectando al Programa Presupuestario E088.- Atención Educativa al Nivel Superior, con la finalidad de cumplir los objetivos y metas enmarcadas en el Presupuesto de Egresos del Estado para el ejercicio Fiscal 2025.

Con oficio R.2/026-3/2025 de fecha 23 de enero de 2025, se solicita a la Secretaria de Administración y Finanzas del Estado, la Ampliación de Recursos al Gasto Corriente, para el COG 42170 (Servicios Personales) y COG 42172 (Servicios Generales) de la Fuente de Financiamiento 25119 del Subsidio federal Ramo 11 Educación Pública "U006 Subsidios Federales para Organismos Descentralizados Estatales" por un importe de \$47,965,005.00 afectando al Programa Presupuestario E088.- Atención Educativa al Nivel Superior, con la finalidad de cumplir los objetivos y metas enmarcadas en el Presupuesto de Egresos del Estado para el ejercicio Fiscal 2025.

Con fecha 23 de enero de 2025 se solicita a la Secretaria de Administración y Finanzas del Estado a través del oficio R.2/026-4/2025, la Recalendarización de Recursos al Gasto Corriente, para el COG 42170 (Servicios Personales), COG 42171 (Materiales y Suministros) y COG 42172 (Servicios Generales es) de la Fuente de Financiamiento 152801 de Recursos Federales Ramo 28 "Participaciones a Entidades Federativas y Municipios, Participaciones" por un importe de \$289, 073,301.00 afectando al Programa Presupuestario E088.- Atención Educativa al Nivel Superior, con la finalidad de cumplir los objetivos y metas enmarcadas en el Presupuesto de Egresos del Estado para el ejercicio Fiscal 2025.

Con oficio R.2/026-5/2025 de fecha 23 de enero de 2025, se solicita a la Secretaria de Administración y Finanzas del Estado, la Transferencia de Recursos al Gasto Corriente del COG 42171(Materiales y Suministros), al COG 42172 (Servicios Generales) de la Fuente de Financiamiento 152801 de Recursos Federales Ramo 28 "Participaciones a Entidades Federativas y Municipios, Participaciones" por un importe de \$10,035,391.00 afectando al Programa Presupuestario E088.- Atención Educativa al Nivel Superior, con la finalidad de cumplir los objetivos y metas enmarcadas en el Presupuesto de Egresos del Estado para el ejercicio Fiscal 2025.

Con oficio R.2/395/2025 de fecha 04 de diciembre de 2025, se solicita a la Secretaria de Administración y Finanzas del Estado, la Transferencia de Recursos al Gasto Corriente del COG 42171(Materiales y Suministros), al COG 42172 (Servicios Generales) de la Fuente de Financiamiento 25119 del Subsidio Federal Ramo 11 Educación Pública "U006 Subsidios Federales para Organismos Descentralizados Estatales" por un importe de \$40,009,116.00, afectando al Programa Presupuestario E088.- Atención Educativa al Nivel Superior, con la finalidad de cumplir los objetivos y metas enmarcadas en el Presupuesto de Egresos del Estado para el ejercicio Fiscal 2025.

Con oficio R.2/397/2025 de fecha 04 de diciembre de 2025, se solicita a la Secretaria de Administración y Finanzas del Estado, la Ampliación de Recursos al Gasto Corriente, para el COG 42170 (Servicios Personales) de la Fuente de Financiamiento 152801 del Subsidio federal de Recursos Federales Ramo 28 "Participaciones a Entidades Federativas y Municipios, Participaciones" por un importe de \$40,009,116.00 afectando al Programa Presupuestario E088.- Atención Educativa al Nivel Superior, con la finalidad de cumplir los objetivos y metas enmarcadas en el Presupuesto de Egresos del Estado para el ejercicio Fiscal 2025.

**Fondos y Bienes de Terceros en Garantía y/o Administración**

El saldo al 31 de diciembre de 2025 del rubro de Pasivo No Circulante asciende a la cantidad de \$ 1,804,380,677.74.05 Integrado principalmente por la cuenta de Fondos y Bienes de Terceros en Garantía y/o Administración a Largo Plazo, que corresponden a los recursos del Fideicomiso de Régimen del Fondo de Pensiones y Jubilaciones. Este sistema de Pensiones fue creado por recursos aportados por la propia Universidad, los trabajadores y el Gobierno Federal, para Beneficios de los propios empleados al momento de su retiro. Los recursos financieros de este Fideicomiso son de disponibilidad restringida, exclusivamente para el fin para el que fue creado, conforme se establece en el contrato respectivo.

**Fondos de Fideicomisos, Mandatos y Contratos Análogos a Largo Plazo  
Régimen de Pensiones y Jubilaciones**

	31-Dic-25	31-Dic-24
Aportaciones Patronales	\$ 673,767,070.99	\$ 830,088,413.54
Aportación del Trabajador	783,864,002.09	724,025,056.16
Productos Financieros	346,749,604.66	190,212,283.42
	<b>\$ 1,804,380,677.74</b>	<b>\$ 1,744,325,753.12</b>

**Valores y Bienes en Garantía a Largo Plazo**

Depósito en Garantía por Arrendamiento

	31-Dic-25	31-Dic-24
\$	0.00	\$ 150,000.00
\$	<b>0.00</b>	<b>\$ 150,000.00</b>
\$	<b>1,804,380,677.74</b>	<b>\$ 1,744,475,753.12</b>

**Fondos y Bienes de Terceros en Garantía y/o Administración a Largo Plazo****Pasivos Diferidos**

Al 31 de diciembre de 2025, no se tiene saldo de Pasivos Diferidos.

**Provisiones**

Al 31 de diciembre de 2025, no se tiene saldo de Provisiones a Largo Plazo.

**Otros Pasivos a Corto Plazo**

El saldo al 31 de diciembre de 2025 de la cuenta de Otros Pasivos a Corto Plazo por un importe de \$ 648,676.48 representa el monto de los adeudos de la Institución, que deberá pagar en un plazo menor o igual a doce meses, no incluidas en las cuentas anteriores.

	31-Dic-25	31-Dic-24
\$	648,676.48	\$ 648,676.48
\$	<b>648,676.48</b>	<b>\$ 648,676.48</b>

El saldo al 31 de diciembre de 2025 del rubro de Otros Pasivos a Corto Plazo se informa de manera agrupada, en una desagregación por días de antigüedad, como se muestra a continuación:

Otros Pasivos a Corto Plazo	Saldo Acumulado	DÍAS DE ANTIGÜEDAD HASTA			
		90 días	180 días	365 días	Mayor a 365 días
Ingreso por Clasificar	\$ 648,676.48	\$ 1.00	\$ 0.00	\$ 648,675.48	\$ 0.00
<b>Totales</b>	<b>\$ 648,676.48</b>	<b>\$ 1.00</b>	<b>\$ 0.00</b>	<b>\$ 648,675.48</b>	<b>\$ 0.00</b>

**Otros Pasivos a Largo Plazo**

Al 31 de diciembre de 2025, no se tiene saldo de Otros Pasivos a Largo Plazo.

**Pasivo Contingente**

**A)** La Universidad está limitada al cálculo en base al salario integrado de sus trabajadores en transición. Por lo anterior, las cuotas del Instituto Nacional del Fondo para la Vivienda de los Trabajadores (INFONAVIT) no incluyen la totalidad de los conceptos.

**B)** El nuevo sistema de pensiones y jubilaciones adoptado en 2008 comprende a los trabajadores académicos y trabajadores administrativos de confianza, los cuales representan el 77% del personal activo sometido a valuación, y no sustituye el contrato colectivo de trabajo vigente para el caso de los trabajadores académicos; en él se establecen varios tipos de pensiones, siendo las principales 2, aquellas para los trabajadores actuales no jubilados al momento de la entrada de este sistema, las cuales son pensión por jubilación al cumplir 25 años de servicio con una edad mínima que va de 55 a 65 años conforme a los años que le falten al trabajador para alcanzar los 25 años de servicio al momento de la entrada de este sistema y pensión por jubilación anticipada al tener la edad mínima de 55 a 65 años conforme a los años que le falten para cumplir los 55 años de edad al momento de entrada de este sistema siempre que se tengan al menos 15 años de servicio, de acuerdo a un porcentaje que va desde el 50% para los 15 años de servicio hasta el 100% para los 25 años de servicio.

equivalente del promedio ponderado del salario tabular devengado actualizado. Los trabajadores que ingresen a la Institución dentro del nuevo sistema se pensionarán al tener al menos 60 años de edad con un mínimo de 25 años de servicio, además de otras modalidades de pensión que aplican para todos los trabajadores, incluyendo los actuales, conforme a los años de servicio.

En lo que respecta a los trabajadores administrativos sindicalizados, que forman el 23% restante del personal activo sometido a valuación, se sigue el esquema anterior conforme al contrato colectivo de trabajo vigente respectivo, en el que la Universidad se obliga a cubrir a sus trabajadores que alcancen 25 años de servicios, o bien al cumplir 55 años de edad con al menos 15 años de servicios, una pensión por jubilación de conformidad con una tabla progresiva de porcentajes que va desde el 50% hasta el equivalente al 100% del último sueldo devengado, según su antigüedad, independientemente de una prima de antigüedad y otras prestaciones al momento del retiro establecidas en los contratos respectivos. En el caso de las pensiones, éstas serán incrementadas en la misma proporción en que se acuerden aumentos salariales a las categorías correspondientes de los trabajadores en activo.

El importe neto del saldo del fondo de pensiones y jubilaciones creado para esta contingencia al periodo que se reporta se presenta como Beneficios al Retiro de Empleados por \$ 1,804,380,677.74

Con fecha 18 de julio de 2022 se llevó a cabo la última valuación actuarial, a fin de actualizar los datos con corte al 31 de diciembre de 2021, por lo que de acuerdo a los resultados entregados por la empresa que la realizó, los informes de la reforma al sistema de pensiones de la Universidad Juárez Autónoma de Tabasco generan una importante disminución en los flujos de egresos, disminuyendo así los déficits actuariales, aunque el fondo de pensiones requerirá de aportaciones adicionales para ser viable financieramente.

Algunos de los datos más relevantes de la valuación actuarial del personal, considerando una tasa real de rendimiento anual del 2.0%, son:

El número de trabajadores con derecho a pensión de Jubilación o Vejez es de 512 personas, lo que representa el 61.39% del número total de pensionados existentes al 31 de diciembre de 2021 y el 38.61% del número de trabajadores activos.

Se estima que el período de suficiencia del fondo de pensiones (período durante el cual los gastos se podrán cubrir con recursos propios) abarque hasta el año 2029.

El análisis efectuado permite concluir, en su conjunto, que:

La Prima Media General requerida como porcentaje de la nómina de cotización para hacer frente a las prestaciones, adicional a las aportaciones de los pensionados y de las extraordinarias realizadas por la universidad, debería ser de al menos 67.76% de la nómina de cotización del personal activo.

El Valor Presente de Obligaciones para la generación actual de activos, pensionados y nuevas generaciones es el siguiente:

Personal	Monto
Pensiones en Curso de Pago	3,723,825,139.72
Generación Actual	12,526,942,607.09
Nuevas Generaciones	15,792,231,326.51
<b>Total</b>	<b>32,042,999,073.32</b>

El déficit Actuarial de la generación actual de trabajadores y pensionados asciende a \$12,605,181,855.21 y de generaciones futuras \$9,262,449,397.54 dando un total de \$21,867,631,252.75

Dado lo anterior, el no tomar medidas correctivas condena a la Institución a una descapitalización, pues el monto de los egresos por concepto de pensiones seguirá creciendo hasta alcanzar niveles económicamente inaceptables, poniendo en peligro la seguridad económica de los actuales y futuros pensionados e incluso la fuente de trabajo que da origen al sistema de pensiones.

Es necesario recordar que independientemente de la reforma, los pasivos tanto del personal actualmente pensionado como del personal activo son ineludibles, por lo que es recomendable buscar medidas adicionales que ayuden a la universidad a contener costos y presupuestar de manera clara los subsidios requeridos para evitar poner en peligro la seguridad económica de los actuales y futuros pensionados.

Debido al incremento en los salarios mínimos que se han venido suscitando y que se espera que estos continúen creciendo en los próximos años, se recomienda analizar la posibilidad de establecer la pensión mínima garantizada de las pensiones por jubilación del personal de cuentas individuales en veces la Unidad de Medida y Actualización.

**C)** Existen diversos juicios y litigios en los que se involucra a la Universidad como parte actora, los cuales al 30 de noviembre de 2025 ascienden a la cantidad de \$8,850,364.17 correspondientes a la parte estimada, así como a varios juicios no cuantificados y como parte demandada por una cantidad aproximada de \$ 112,472,841.95 debido a que estos asuntos en su mayoría se encuentran en proceso de resolución judicial, se desconoce el monto que pudiera representar un quebranto patrimonial para la Institución en caso de resoluciones desfavorables. Dichos importes se registran en cuentas de orden.

A través del Buzón Tributario y mediante oficio 199-03-01-00-2019-1445, de fecha 27 de septiembre de 2019, la Secretaría de Hacienda y Crédito Público dio a conocer el crédito fiscal por la cantidad de \$630,580,391.86, como resultado de la revisión de gabinete practicado por la Administración General de Hidrocarburos por las operaciones del ejercicio 2014 derivado de los contratos celebrados entre la Universidad Juárez Autónoma de Tabasco y Pemex Exploración y Producción.

De acuerdo con el último informe enviado por el Despacho Jurídico encargado de representar a la Universidad ante las Instancias Legales correspondientes, el importe de dicho crédito al 31 de diciembre de 2025 de 2025 es por la cantidad de \$893,122,822.30 y recargos, en caso de no obtener una sentencia favorable en el Juicio Contencioso Administrativo con número de expediente 238/20-20-01-6.

### III) NOTAS AL ESTADO DE VARIACIÓN EN LA HACIENDA PÚBLICA

#### Patrimonio Contribuido

##### **Principales criterios y políticas aplicadas a los movimientos en el Patrimonio: IVA Traslado e IVA Acreditable.**

La Universidad Juárez Autónoma de Tabasco en su carácter de Institución Pública de Enseñanza Superior, realiza diversas actividades de investigación y desarrollo de proyectos para otras entidades públicas y privadas bajo contratos suscritos con las mismas. Dichas actividades en los términos de la Ley del Impuesto al Valor Agregado constituyen prestaciones de servicios gravadas por la misma, por lo que la Institución, bajo los supuestos del Artículo 5º fracción V de dicho ordenamiento, debe acreditar en su totalidad o en la proporción que corresponda, el impuesto que le fue trasladado en el pago de los actos o actividades de terceros que utiliza para realizar los afectos a este impuesto.

En virtud de que el efecto de realizar el acreditamiento antes mencionado puede arrojar una diferencia a favor o a cargo de la Institución, la cual por su origen y naturaleza no satisface las disposiciones de las normas de contabilidad gubernamental emitidas por el Consejo Nacional de Armonización Contable para afectar sus ingresos o gastos, la política que se adoptó es realizar ajustes directamente al patrimonio en forma mensual, aumentándolo o disminuyéndolo según resulte el efecto correspondiente.

En consecuencia, la posición resultante entre el impuesto de sus ingresos gravados y la proporción acreditable del impuesto que le fue trasladado es reconocida mensualmente como un ajuste a su patrimonio.

Las rectificaciones de ejercicios anteriores correspondientes al mes de diciembre de 2023 por un monto de \$-445,786.36 se debe al registro de provisiones y cancelaciones por conceptos de: depuración de saldos que no proceden, cancelación de deuda por haber cumplido con el grado de Doctor en administración de la beca PISA Otorgada a profesor, depuración de saldos que no proceden, reclasificación de fondos y ures, saldo a favor del trabajador para quedar a nombre de los beneficiarios según oficio de sentencia así como de reclasificación de bienes.

Las rectificaciones de ejercicios anteriores correspondientes al mes de enero de 2024 por un monto \$1,008,954.42 de se deben a los registros de provisiones y cancelaciones de registros por conceptos: reintegro de capital y rendimientos de los recursos federales, estatales y del incremento salarial 2023 no ejercidos, comisiones bancarias no reintegradas y generadas ejercicios anteriores, reversa de movimiento por no proceder, reintegros de capital PRODEP 2023 no ejercidos, depósitos por devolución de cheques certificados, por deuda por no haber cumplido con el grado de Doctor en administración de la beca PISA Otorgada a profesores, por sueldos pagados de más, cancelación de provisión registrada de más correspondiente a la aportación al INFONAVIT del pago del 6to bimestre, registro del subsidio al empleo del mes de diciembre de 2023, así como de reclasificación de bienes.

Las rectificaciones de ejercicios anteriores correspondientes al mes de febrero de 2024 por un monto de \$53,359.47 se deben a los registros de provisiones y cancelaciones de registros por conceptos: reversa de movimientos por no proceder, cancelaciones de provisiones debido a que no se necesitaron realizar los servicios solicitados, por sueldos pagados de más, reclasificación de deuda por cancelación de provisión registrada de más correspondiente a la aportación al INFONAVIT del pago del 6to bimestre, así como de reclasificación de bienes.

Las rectificaciones de ejercicios anteriores correspondientes al mes de marzo de 2024 por un monto de \$-237,894.71 se deben a los registros de provisiones y cancelaciones de registros por conceptos de recalcado de adeudo con UJAT de personal jubilado, devolución de recursos no ejercidos al CONACYT INSTITUCIONAL, reclasificación de subfondo remanentes en aplicación del art 17 del reglamento de ingresos de la UJAT, provisión de sueldos pagados de más, así como de reclasificación de bienes.

Las rectificaciones de ejercicios anteriores correspondientes al mes de abril de 2024 por un monto de \$-5,887,298.25 se deben a los registros de provisiones y cancelaciones de registros por conceptos de devolución de recursos no ejercidos al CONACYT INSTITUCIONAL, y Reintegros de Capital de Recursos Federales y Estatales a la TESOFE, provisión de sueldos pagados de más, así como de reclasificación de bienes.

Las rectificaciones de ejercicios anteriores correspondientes al mes de mayo de 2024 por un monto de \$-2,286,552.35 se deben a los registros de provisiones y cancelaciones de registros por conceptos de deuda por incumplimiento de beca por haber cumplido con el grado académico, reintegro de recursos no ejercidos CONACYT INSTITUCIONAL, sueldos pagados de más, cambio de subfondo, reversa de registro por depuración de saldos por no proceder, así como de reclasificación de bienes.

Las rectificaciones de ejercicios anteriores correspondientes al mes de junio de 2024 por un monto de \$-319,140.77 se deben a los registros de provisiones y cancelaciones de provisiones y cancelaciones de registros por conceptos del reintegro de las becas de movilidad estudiantil, de recursos no ejercidos CONACYT INSTITUCIONAL, cambio de subfondos, así como de reclasificación de bienes.

Las rectificaciones de ejercicios anteriores correspondientes al mes de julio de 2024 por un monto de \$-33,281.71 se deben a los registros de provisiones y cancelaciones de registros por conceptos de sueldos pagados de más, reclasificación de fondo y traspaso de saldos, depuración que no aplica, por adeudos con UJAT, de Fonacot e IMSS no descontados, así como a reclasificación de bienes.

Las rectificaciones de ejercicios anteriores correspondientes al mes de agosto de 2024 por un monto de \$ 1,118,498.29 se deben a los registros de provisiones y cancelaciones de registros por conceptos de reintegros de recursos de Convenios Federales, ajustes de centavos de pagos a la Tesorería de la Federación, cancelación de la provisión por pago de menos de finiquito a beneficiaria según sentencia definitiva, reclasificación de fondo, cancelación de provisión por depuración de saldos que no aplica, así como a reclasificación de bienes.

Las rectificaciones de ejercicios anteriores correspondientes al mes de septiembre de 2024 por un monto de -\$ 612.84 se deben a los registros de provisiones y cancelaciones de registros por conceptos de reclasificación de fondo, cancelación de provisión por depuración de saldos que no aplica, así como a reclasificación de bienes.

Las rectificaciones de ejercicios anteriores correspondientes al mes de octubre de 2024 por un monto de -\$ 34,473.44 se deben a los registros de provisiones y cancelaciones de registros por conceptos saldo a favor del trabajador para quedar a nombre de los beneficiarios según oficio de sentencia, Reintegros de Recursos no ejercidos del FORDECYT años anteriores, reclasificación de deuda a trabajadora por haberse descontado en su totalidad, cancelación de provisión por depuración de saldos que no aplica, así como a reclasificación de bienes.

Las rectificaciones de ejercicios anteriores correspondientes al mes de noviembre de 2024 por un monto de -\$2,166,656.32 se deben a los registros y cancelaciones de registros por concepto de cancelación y provisión: por depuración de saldos que no aplica, adeudos descontados de más en finiquitos, reintegros de Recursos no ejercidos del CONACYT años anteriores, reclasificación de cuentas de activos a cuenta de gastos debido a que es un mantenimiento, así como de reclasificación de bienes.

Las rectificaciones de ejercicios anteriores correspondientes al mes de diciembre de 2024 por un monto de 627,409.12 se deben a los registros y cancelaciones de registros por concepto de cancelación y provisión: por depuración de saldos que no aplica, adeudos descontados por incumplimiento de becas otorgadas en ejercicios anteriores, reconocimiento de ingresos de años anteriores, así como de reclasificación de bienes.

Las rectificaciones de ejercicios anteriores correspondientes al mes de enero de 2025 por un monto de 1,054,047.12 se deben a los registros y cancelaciones de registros por concepto de cancelación y provisión: por reintegro de capital y rendimientos de los recursos federales, estatales y extraordinarios del año 2024 no ejercidos, reversa de movimiento por no proceder, por deuda por no haber cumplido el trámite de visa a alumna becaria, registros de provisiones por sueldos pagados de más, reclasificación de fondos así como de reclasificación de bienes.

Las rectificaciones de ejercicios anteriores correspondientes al mes de febrero de 2025 por un monto de \$ 56,341.80 se deben a registros y cancelaciones por conceptos: por sueldos pagados de más, devolución de recursos al no proceder la compra de activo fijo, así como a registro de reclasificación de bienes

Las rectificaciones de ejercicios anteriores correspondientes al mes de marzo de 2025 por un monto de \$ -262,636.52 se deben a registros y cancelaciones por conceptos: depuración de saldos que no procedían según auditoría, cancelación de pago a proveedores por no proceder, por sueldos pagados, reintegro de recurso no ejercido del programa PRODEP S247, cancelaciones de diferencias en tipo de cambio de moneda, , reclasificaciones de cuentas para el pago de los beneficiarios según orden judicial así como a registros de reclasificación de bienes.

Las rectificaciones de ejercicios anteriores correspondientes al mes de abril de 2025 por un monto de \$ -5,578,605.77 se deben a registros y cancelaciones por conceptos: a reintegro de recursos federales y estatales no ejercidos correspondientes al ejercicio 2024, por sueldos pagados de más, así como a registros de reclasificación de bienes.

Las rectificaciones de ejercicios anteriores correspondientes al mes de mayo de 2025 por un monto de \$55,515.59 se deben a registros y cancelaciones por conceptos: por sueldos pagados de más, deuda a alumnas becarias por no haber aprobado las materias del programa de movilidad estudiantil internacional, depuración de saldos que no proceden, así como a registro de reclasificación de bienes.

Las rectificaciones de ejercicios anteriores correspondientes al mes de junio de 2025 por un monto de \$ -1,122,216.79 se deben a registros y cancelaciones por conceptos: por sueldos pagados de más, deuda a alumnas becarias por no haber aprobado las materias del programa de movilidad estudiantil internacional, reintegro de recursos no ejercidos, así como a registro de reclasificación de bienes.

Las rectificaciones de ejercicios anteriores correspondientes al mes de julio de 2025 por un monto de \$ 148,335.31 se deben a registros y cancelaciones por conceptos: por sueldos pagados de más, deuda a alumnos becarios por no haber aprobado las materias del programa de movilidad estudiantil internacional, reintegro de recursos no ejercidos, así como a registro de reclasificación de bienes

Las rectificaciones de ejercicios anteriores correspondientes al mes de agosto de 2025 por un monto de \$ -1,812,011.91 se deben a registros y cancelaciones por conceptos: por sueldos pagados de más, deuda a alumnos becarios por no haber aprobado las materias del programa de movilidad estudiantil internacional, reintegro de recursos no ejercidos, así como a registro de reclasificación de bienes

Las rectificaciones de ejercicios anteriores correspondientes al mes de septiembre de 2025 por un monto de \$ 9,097.46 se deben a registros y cancelaciones por conceptos: por sueldos pagados de más, depuración de saldos que no proceden según auditoría, así como a registro de reclasificación de bienes.

Las rectificaciones de ejercicios anteriores correspondientes al mes de octubre de 2025 por un monto de \$ 95,183.23 se deben a registros y cancelaciones por conceptos: por sueldos pagados de más, depuración de saldos que no proceden según auditoría, así como a registro de reclasificación de bienes.

Las rectificaciones de ejercicios anteriores correspondientes al mes de noviembre de 2025 por un monto de -\$4,704.28 se deben a registros y cancelaciones por conceptos: por reintegros de recursos no ejercidos del programa presupuestario S247 PRODEP 2019, depuración de saldos que no proceden según auditoría, así como a registro de reclasificación de bienes.

Las rectificaciones de ejercicios anteriores correspondientes al mes de diciembre de 2025 por un monto de -\$22,627.62 se deben a registros y cancelaciones por conceptos: por reintegros de recursos no ejercidos del FIDEET, depuración de saldos que no proceden según auditoría.

<b>Cambios en la Hacienda Pública / Patrimonio Contribuido Neto</b>	<b>31-Dic-25</b>	<b>31-Dic-24</b>
<b><u>Aportaciones</u></b>		
Donación de Bienes Muebles	\$ 0.00	\$ 0.00
Reclasificación de activos biológicos por cambio de edad	85,682.60	42,000.00
Nacencias de activos biológicos	0.00	0.00
Alta de Activos Biológicos por Donaciones	0.00	0.00
Baja de activos biológicos por ventas	0.00	0.00
Baja de activos biológicos por mortandad	0.00	- 2,300.00
Baja de activos biológicos por reclasificación	- 64,165.20	- 15,000.00
Baja de activos biológicos por robo o extravío	-3,500.00	0.00
Baja de activos biológicos por donación	0.00	0.00
Traspaso de las Aportaciones del mes anterior	<b>-143,000.33</b>	208,053.63
<b>Total de Aportaciones</b>	<b>\$ -124,982.93</b>	<b>\$ 232,753.63</b>
<b><u>Donaciones de Capital</u></b>	<b>0.00</b>	<b>0.00</b>
<b><u>Actualización de la Hacienda Pública/Patrimonio</u></b>	<b>0.00</b>	<b>0.00</b>
<b>Cambios en la Hacienda Pública / Patrimonio Contribuido Neto</b>	<b>\$ -124,982.93</b>	<b>\$ 232,753.63</b>

### **Patrimonio Generado**

	<b>31-Dic-25</b>	<b>31-Dic-24</b>
<b><u>Resultado del Ejercicio (Ahorro/ Desahorro)</u></b>	<b>\$ -53,984,332.78</b>	<b>\$ 50,408,102.01</b>
<b><u>Resultados de Ejercicios Anteriores</u></b>	<b>-49,373,630.54</b>	<b>-36,041,789.90</b>
<b><u>Revalúos</u></b>	<b>0.00</b>	<b>0.00</b>
<b><u>Reservas</u></b>	<b>0.00</b>	<b>0.00</b>
<b><u>Rectificaciones de Resultados de Ejercicios Anteriores</u></b>	<b>\$ -7,387,081.38</b>	<b>-10,166,021.22</b>
Los cargos se deben a los registros de provisiones y cancelaciones de registros por conceptos: reintegro de capital y rendimientos de los recursos federales, estatales y extraordinarios del año 2024 no ejercidos, reversa de movimiento por no proceder, depósitos por devolución de cheques certificados, así como de reclasificación de bienes.	- 3,021,159.92	0.00
Los abonos a esta cuenta se deben a los registros de provisiones y cancelaciones de registros por los siguientes conceptos: por deuda por no haber cumplido el trámite de visa a alumna becaria por sueldos pagados de más, reclasificación de fondos, así como a registro de reclasificación de bienes.	4,072,408.04	0.00
Los cargos se deben a los registros de provisiones y cancelaciones de registros por conceptos: de reclasificación de bienes.	-584,246.26	0.00
Los abonos a esta cuenta se deben a los registros de provisiones y cancelaciones de registros por los siguientes conceptos: por sueldos pagados de más, devolución de recursos al no proceder la compra de activo fijo, así como a registro de reclasificación de bienes	640,588.06	0.00
Los cargos se deben a los registros de provisiones y cancelaciones de registros por conceptos: reintegro de recurso no ejercido del programa PRODEP S247, cancelaciones de diferencias en tipo de cambio de moneda, así como a reclasificaciones de bienes.	-1,198,620.75	0.00
Los abonos a esta cuenta se deben a los registros de provisiones y cancelaciones de registros por los siguientes conceptos: a depuración de saldos que no procedían según auditoria, cancelación de pago a proveedores por no proceder, por sueldos pagados de más, así como a registro de reclasificación de bienes	935,984.23	0.00

Los abonos a esta cuenta se deben a los registros de provisiones y cancelaciones de registros por los siguientes conceptos: por sueldos pagados de más, reclasificaciones de cuentas para el pago de los beneficiarios según orden judicial, así como a registro de reclasificación de bienes

Los cargos se deben a los registros de provisiones y cancelaciones de registros por conceptos: reintegro de recurso no ejercido de subsidio estatal, federal y convenio Conacyt Institucional 2024, reclasificación para el pago de los beneficiarios según orden judicial, así como a reclasificaciones de bienes.

Los cargos se deben a los registros de provisiones y cancelaciones de registros por conceptos: de depuración de saldos que no proceden, así como a reclasificación de bienes.

Los abonos a esta cuenta se deben a los registros de provisiones y cancelaciones de registros por los siguientes conceptos: por sueldos pagados de más, deuda a alumnas becarias por no haber aprobado las materias del programa de movilidad estudiantil internacional, depuración de saldos que no proceden, así como a registro de reclasificación de bienes.

Los cargos se deben a los registros de provisiones y cancelaciones de registros por conceptos: de reintegro de recursos no ejercido, así como a reclasificación de bienes.

Los abonos a esta cuenta se deben a los registros de provisiones y cancelaciones de registros por los siguientes conceptos: por sueldos pagados de más, deuda a alumnas becarias por no haber aprobado las materias del programa de movilidad estudiantil internacional, así como a registro de reclasificación de bienes.

Los abonos a esta cuenta se deben a los registros de provisiones y cancelaciones de registros por los siguientes conceptos: por sueldos pagados de más, deuda a alumna becaria por no haber aprobado las materias del programa de movilidad estudiantil internacional, así como a registro de reclasificación de bienes.

Los cargos se deben a los registros de provisiones y cancelaciones por conceptos: de reclasificación de bienes.

Los cargos se deben a los registros de provisiones y cancelaciones por conceptos: de cancelación de provisión de recursos no ejercidos, así como a reclasificación de bienes.

Los abonos a esta cuenta se deben a los registros de provisiones y cancelaciones por los siguientes conceptos: por sueldos pagados de más, deuda a alumnos becarios por no haber aprobado las materias del programa de movilidad estudiantil internacional, así como a registro de reclasificación de bienes.

Los cargos se deben a los registros de provisiones y cancelaciones de registros por conceptos: de reclasificación de bienes.

Los abonos a esta cuenta se deben a los registros de provisiones y cancelaciones por los siguientes conceptos: por sueldos pagados de más, depuración de saldos que no proceden según auditoria, así como reclasificación de bienes.

Los cargos se deben a los registros de provisiones y cancelaciones de registros por conceptos: de reclasificación de bienes.

Los abonos a esta cuenta se deben a los registros de provisiones y cancelaciones por los siguientes conceptos: por sueldos pagados de más, depuración de saldos que no proceden según auditoria, así como reclasificación de bienes.

Los cargos se deben a los registros de provisiones y cancelaciones por los siguientes conceptos: por reintegro de recursos no ejercidos FIDEET.

Los abonos a esta cuenta se deben a los registros de provisiones y cancelaciones por los siguientes conceptos: por depuración de saldos que no proceden según auditoria, así como reintegro de recursos no ejercidos FIDEET.

	<u>31-Dic-25</u>	<u>31-Dic-24</u>
	540,537.80	0.00
	-6,119,143.57	0.00
	-24,881,745.65	0.00
	24,937,261.24	0.00
	-1,670,664.52	0.00
	548,447.73	0.00
	1,011,890.28	0.00
	-863,554.97	0.00
	-32,816,649.33	0.00
	31,004,637.42	0.00
	-441,959.00	0.00
	451,056.46	0.00
	-867,974.50	0.00
	963,157.73	0.00
	-16,011.26	0.00
	11,306.98	0.00
	-45,869.86	0.00
	23,242.24	0.00
<b>Variaciones de la Hacienda Pública / Patrimonio Generado Neto</b>	<b>\$ -61,371,414.16</b>	<b>\$ 4,200,290.89</b>

#### IV) NOTAS AL ESTADO DE FLUJOS DE EFECTIVO

**Efectivo y equivalentes.** Este apartado se encuentra desagregado de la siguiente manera: a) El análisis de los saldos inicial y final que figuran en la última parte del Estado de flujo de efectivo en la cuenta de efectivo y equivalentes como se muestra en el siguiente cuadro; b) La Universidad Juárez Autónoma de Tabasco, no realizó adquisiciones mediante subsidios de capital del sector central; c) Conciliación de los Flujos de Efectivos Netos de las Actividades de Operación y la cuenta de Ahorro/Desahorro antes de Rubros Extraordinarios que se ilustran en el segundo cuadro, se estableció a través del Método Indirecto el cual se parte del resultado del ejercicio (ahorro o desahorro), cifra que se corrige posteriormente por todo tipo de partidas de pago diferido y acumulaciones (o devengos) de cobros y pagos pasados o futuros, así como de las partidas de ingresos o gastos asociados con flujo de efectivo de inversión o financiero, de acuerdo a lo establecido en las Normas Internacionales de Contabilidad del Sector Público (NICSP-2).

Concepto	31-Dic-25	31-Dic-24
Efectivo	\$ 0.00	\$ 0.00
Bancos/Tesorería	464,720,581.01	498,432,503.49
Bancos/Dependencias y Otros	0.00	0.00
Inversiones Temporales (hasta 3 meses)	0.00	0.00
Fondos con Afectación Específica	0.00	0.00
Depósitos de Fondos de Terceros en Garantía y/o Administración	0.00	0.00
Otros Efectivos y Equivalentes	0.00	0.00
<b>Total de Efectivo y Equivalentes</b>	<b>\$ 464,720,581.01</b>	<b>\$ 498,432,503.49</b>

#### Adquisiciones de las Actividades de Inversión efectivamente pagadas, respecto del apartado de aplicación.

Adquisiciones de Actividades de Inversión efectivamente pagadas		
Concepto	31-Dic-25	31-Dic-24
<b>Bienes Inmuebles, Infraestructura y Construcciones en Proceso</b>	<b>\$ 13,783,057.44</b>	<b>\$ 1,624,774.51</b>
Terrenos	\$ 0.00	\$ 0.00
Viviendas	0.00	0.00
Edificios no Habitacionales	0.00	0.00
Infraestructura	0.00	0.00
Construcciones en Proceso en Bienes de Dominio Público	0.00	0.00
Construcciones en Proceso en Bienes Propios	13,783,057.44	1,624,774.51
Otros Bienes Inmuebles	0.00	0.00
<b>Bienes Muebles</b>	<b>\$ 26,827,775.31</b>	<b>\$ 22,940,674.78</b>
Mobiliario y Equipo de Administración	\$ 6,752,932.46	\$ 8,960,959.48
Mobiliario y Equipo Educativo y Recreativo	8,416,801.23	5,537,962.86
Equipo e Instrumental Médico y de Laboratorio	3,995,928.88	5,526,467.29
Vehículos y Equipo de Transporte	5,406,028.00	2,115,599.94
Equipo de Defensa y Seguridad	0.00	0.00
Maquinaria, Otros Equipos y Herramientas	2,256,084.74	712,685.21
Colecciones, Obras de Arte y Objetos Valiosos	0.00	0.00
Activos Biológicos	0.00	87,000.00
<b>Otras Inversiones</b>	<b>\$ 0.00</b>	<b>\$ 0.00</b>
<b>Total</b>	<b>\$ 40,610,832.75</b>	<b>\$ 24,565,449.29</b>

**Conciliación de los Flujos de Efectivo Netos de las Actividades de Operación y los saldos de Resultados del Ejercicio (Ahorro/Desahorro)**


<b>CONCILIACION DE FLUJOS DE EFECTIVO NETOS</b>				
Concepto	31-Dic-25		31-Dic-24	
<b>Resultado del Ejercicio Ahorro/Desahorro</b>	\$	<u>- 53,984,332.78</u>	\$	<u>50,408,102.01</u>
<b>Movimientos de partidas (o rubros) que no afectan al efectivo</b>	\$	<u>46,886,898.68</u>	\$	<u>47,565,129.25</u>
Depreciación	\$	46,886,740.77	\$	47,564,928.54
Amortización		0.00		0.00
Incrementos en las provisiones		0.00		0.00
Incremento en inversiones producido por revaluación		(0.00)		(0.00)
Ganancia/pérdida en venta de bienes muebles, inmuebles e intangibles		(0.00)		(0.00)
Incremento en cuentas por cobrar		(0.00)		(0.00)
Disminución de Inventarios		0.01		0.01
Otros Gastos		157.90		200.70
<b>Flujos de Efectivo Netos de las Actividades de Operación</b>	\$	<u>-53,984,332.78</u>	\$	<u>50,408,102.01</u>

**V) CONCILIACIÓN ENTRE LOS INGRESOS PRESUPUESTARIOS Y CONTABLES, ASI COMO ENTRE LOS EGRESOS PRESUPUESTARIOS Y LOS GASTOS CONTABLES.**

**Conciliación entre los Ingresos Presupuestarios y Contables, así como entre los Egresos Presupuestarios y los Gastos Contables**

La vinculación del Estado de Actividades y el ejercicio del presupuesto tanto de ingresos como de egresos se hacen en el momento contable del devengado, por lo que resulta conveniente utilizar este momento contable para llevar a cabo la conciliación entre los conceptos contables y presupuestarios; porque existen ingresos y gastos que no afectan al presupuesto o inversiones que no afectan las cuentas del estado de actividades.

a) Ingresos

 UNIVERSIDAD JUÁREZ AUTÓNOMA DE TABASCO CONCILIACIÓN ENTRE LOS INGRESOS PRESUPUESTARIOS Y CONTABLES DEL 1 DE ENERO AL 31 DE DICIEMBRE DE 2025 (Cifras en pesos)	
Concepto	31-Diciembre-2025
<b>1. Total de Ingresos Presupuestarios</b>	<b>3,176,196,790.32</b>
<b>2. Más Ingresos Contables No Presupuestarios</b>	<b>10,037.83</b>
2.1 Ingresos Financieros	0.00
2.2 Incremento por Variación de Inventarios	0.00
2.3 Disminución del Exceso de Estimaciones por Pérdida o Deterioro u Obsolescencia	0.00
2.4 Disminución del Exceso de Provisiones	0.00
2.5 Otros Ingresos y Beneficios Varios	10,037.83
2.6 Otros Ingresos Contables No Presupuestarios	0.00
<b>3. Menos Ingresos Presupuestarios No Contables</b>	<b>0.00</b>
3.1 Aprovechamientos Patrimoniales	0.00
3.2 Ingresos Derivados de Financiamientos	0.00
3.3 Otros Ingresos Presupuestarios No Contables	0.00
<b>4. Total de Ingresos Contables</b>	<b>3,176,206,828.15</b>

b) Egresos

El Estado Analítico del Ejercicio del Presupuesto de Egresos Clasificación por Objeto del Gasto (Capítulo y Concepto), homologado a la Matriz de Conversión donde se relaciona el Clasificador por Objeto del Gasto con el Plan de Cuenta.

En el Estado Analítico del Ejercicio del Presupuesto de Egresos Clasificación por Objeto del Gasto (Capítulo y Concepto) y Estado de Actividades muestra el capítulo de Servicios Personales.

De igual forma en el Estado de Actividades se encuentra el concepto Materiales y Suministros, y comparado con el Estado Analítico del Ejercicio del Presupuesto de Egresos Clasificación por Objeto del Gasto (Capítulo y Concepto), aparece el mismo concepto, solo que revisando la Matriz de Conversión, en específico a este capítulo 2000 la relación entre el Plan de Cuenta incluye tanto las cuenta contables del Estado de Situación Financiera así como de las cuentas del Estado de Actividades, es justo en este capítulo en donde puede existir diferencia entre un formato y otro, debido a que algunas compras se pueden llevar a la cuenta del Activo Circulante, como son Almacén o se registren en la cuenta del Gastos: Materiales y Suministros, dicho concepto corresponde al Estado de Actividades, independientemente que se registra en cualquier plan de cuentas, en ese momento se realizan simultáneamente los procesos presupuestal y contable; cabe hacer mención que cuando se registra a una cuenta de Almacén, las salidas de los artículos no afectan presupuesto de egresos, solo movimientos contables al gasto y abono a la cuenta de almacén porque al momento de efectuar la compra se registra a la cuenta del activo "almacén" y simultáneamente al presupuesto de egresos.



Capítulo	Nombre	Enero a Diciembre de 2025		Diferencia
		Presupuestal	Financiera	
1000	Servicios Personales	2,309,561,783.71	2,309,561,783.71	0.00
2000	Materiales y Suministro	179,903,337.49	173,176,543.93	6,726,793.56
3000	Servicios Generales	529,506,320.47	529,506,320.47	0.00
4000	Transferencias, Asignaciones, Subsidios y Otras Ayudas	171,059,614.15	171,059,614.15	0.00
5000	Bienes Muebles, Inmuebles e Intangibles	28,799,905.56	0.00	28,799,905.56
6000	Inversión Pública	14,453,056.92	0.00	14,453,056.92
9000	Deuda Publica	0.00	0.00	0.00

Como se puede apreciar en la tabla, en lo que respecta al *capítulo 2000* hay una diferencia \$6,726,793.56 corresponden a compras de medicamentos por un importe de \$41,344,327.20 registrado en la cuenta de Almacén, que forma parte del Estado de Situación Financiera y no a la cuenta del Estados de Actividades, pero sí afecta el Presupuesto de Egresos ya que se está ejerciendo el recurso.

Menos las salidas de inventarios de mercancías y de medicamentos de almacén por \$34,617,327.20 que ya no afecta el presupuesto de egreso porque solo se registra los movimientos a la cuentas del gasto de Materiales y Suministros ya que cuando se efectuó la compra en su momento se realizó la afectación presupuestal, por consecuencia es sin afectación presupuestaria las salidas del inventario y almacén, tal como se muestra en la siguiente cedula: se anexa el plan de cuenta en las cuales fueron registradas.

**Capítulo 2000 con afectación presupuestaria**

Plan de Cuentas	Nombre	Concepto	Enero a Diciembre de 2025
11514	Almacén de Materiales y Suministros de Consumo	Compra de Medicamentos para el Almacén	41,344,327.20
<b>SUMA</b>			<b>41,344,327.20</b>

**Capítulo 2000 sin afectación presupuestaria**

Plan de Cuentas	Nombre	Concepto	Enero a Diciembre de 2025
51238	Mercancías para su Comercialización	Salida del Inventario de Mercancías	-
51253	Medicinas y Productos Farmacéuticos	Salida de Medicamentos del Almacén	34,617,533.64
<b>SUMA</b>			<b>34,617,533.64</b>

**Capítulo 2000** **6,726,793.56**

Otras de las diferencias se encuentran en el capítulo de *Bienes Muebles, Inmuebles e Intangibles (Capítulo 5000)* e *Inversión Pública (Capítulo 6000)*, ya que están registradas en cuentas que forman parte del Estado de Situación Financieras y no en el Estado de Actividades, pero si es con afectación presupuestaria, por consecuencia se visualiza en el Estado Analítico del Ejercicio del Presupuesto de Egresos Clasificación por Objeto del Gasto. Se anexa el plan de cuenta en donde se efectuó el registro contable.

**Capítulo 5000 con afectación presupuestaria**

Plan de Cuentas	Nombre	Enero a Diciembre de 2025
1231	Terrenos	-
1241	Mobiliario y Equipo de Administración	7,737,581.57
1242	Mobiliario y Equipo Educacional y Recreativo	8,840,609.18
1243	Equipo e Instrumental Médico y de Laboratorio	4,284,424.96
1244	Equipo de Transporte	5,406,028.00
1246	Maquinaria, Otros Equipos y Herramientas	2,364,088.87
1247	Colecciones, Obras de Arte y Objetos Valiosos	167,172.98
1251	Software	-
<b>Suma</b>		<b>28,799,905.56</b>

**Capítulo 6000 con afectación presupuestaria**

Plan de Cuentas	Nombre	Enero a Diciembre de 2025
1236	Construcciones en Proceso en Bienes Propios	14,453,056.92
<b>Suma</b>		<b>14,453,056.92</b>





UNIVERSIDAD JUÁREZ AUTÓNOMA DE TABASCO  
CONCILIACIÓN ENTRE LOS EGRESOS PRESUPUESTARIOS Y LOS GASTOS CONTABLES  
DEL 1 DE ENERO AL 31 DE DICIEMBRE DE 2025  
(Cifras en pesos)

Conceptos	31-Diciembre-2025
<b>1. Total de Egresos Presupuestarios</b>	<b>3,233,284,018.30</b>
<b>2. Menos Egresos Presupuestarios No Contables</b>	<b>84,597,289.68</b>
2.1 Materias Primas y Materiales de Producción y Comercialización	0.00
2.2 Materiales y Suministros	41,344,327.20
2.3 Mobiliario y Equipo de Administración	7,904,754.55
2.4 Mobiliario y Equipo Educativo y Recreativo	8,840,609.18
2.5 Equipo e Instrumental Médico y de Laboratorio	4,284,424.96
2.6 Vehículos y Equipo de Transporte	5,406,028.00
2.7 Equipo de Defensa y Seguridad	0.00
2.8 Maquinaria, Otros Equipos y Herramientas	2,364,088.87
2.9 Activos Biológicos	0.00
2.1 Bienes Inmuebles	0.00
2.11 Activos Intangibles	0.00
2.12 Obra Pública en Bienes de Dominio Público	0.00
2.13 Obra Pública en Bienes Propios	14,453,056.92
2.14 Acciones y Participaciones de Capital	0.00
2.15 Compra de Títulos y Valores	0.00
2.16 Concesión de Préstamos	0.00
2.17 Inversiones en Fideicomisos, Mandatos y Otros Análogos	0.00
2.18 Provisiones para Contingencias y Otras Erogaciones Especiales	0.00
2.19 Amortización de la Deuda Pública	0.00
2.2 Adeudos de Ejercicios Fiscales Anteriores (ADEFAS)	0.00
2.21 Otros Egresos Presupuestarios No Contables	0.00
<b>3. Más Gastos Contables No Presupuestarios</b>	<b>81,504,432.31</b>
3.1 Estimaciones, Depreciaciones, Deterioros, Obsolescencia y Amortizaciones	46,886,740.77
3.2 Provisiones	0.00
3.3 Disminución de Inventarios	0.01
3.4 Otros Gastos	157.90
3.5 Inversión Pública no Capitalizable	0.00
3.6 Materiales y Suministros (consumos)	34,617,533.64
3.7 Otros Gastos Contables No Presupuestarios	0.00
<b>4. Total de Gastos Contables</b>	<b>3,230,191,160.93</b>

## c) NOTAS DE MEMORIA (CUENTAS DE ORDEN)

### Cuentas de Orden Contables

Las cuentas de orden se utilizan para registrar movimientos de valores que no afecten o modifiquen el balance del ente contable, sin embargo, su incorporación en libros es necesario con fines de recordatorio contable, de control y en general sobre aspectos administrativos, o bien, para consignar sus derechos o responsabilidades contingentes que puedan, o no, presentarse en el futuro.

Los saldos de las cuentas de orden contables están integrados entre otros por libros y Obras literarias Publicadas, entregadas a la Universidad en consignación para su distribución y venta, por diferentes editoriales e instituciones culturales, mediante convenios de distribución y contratos de consignación mercantil; así como por aquellos litigios en los que la Universidad es parte actora o demandada, los cuales se detallan a continuación:

	<u>31-Dic-25</u>	<u>31-Dic-24</u>
<b>Mercancías en Consignación</b>		
Mercancías en Consignación librería Faculta de Ciencias (UNAM))	\$ 29,303.00	\$ 29,303.00
Mercancías en Consignación librería Fondo de Cultura Económica	38,789.00	38,789.00
	<b>\$ 68,092.00</b>	<b>\$ 68,092.00</b>
<b>Juicios Promovidos por la Universidad</b>		
Juicios Civiles	\$ 0.00	\$ 0.00
Averiguaciones Previas	8,850,364.17	8,850,364.17
Mercantiles	4,484,578.13	4,484,578.13
	<b>\$ 13,334,942.30</b>	<b>\$ 13,334,942.30</b>
<b>Demandas Recibidas por la Universidad</b>		
Juicios Laborales	\$ 112,472,841.95	\$ 107,267,426.02
Juicios Contenciosos Administrativos Recibidos	0.00	0.00
	<b>\$ 112,472,841.95</b>	<b>\$ 107,267,426.02</b>
<b>Crédito Fiscal Determinado por el SAT</b>		
Crédito Fiscal Impuesto Sobre La Renta (ISR)	\$ 181,646,669.20	\$ 179,717,201.54
Actualización del Crédito Fiscal Impuesto (ISR)	112,087,497.95	103,265,897.68
Recargo del Crédito Fiscal ISR	226,116,561.88	217,896,986.40
Multas del Crédito Fiscal ISR	98,844,460.84	98,844,460.84
Actualización de Multas del Crédito Fiscal	36,076,719.57	31,138,421.82
Crédito Fiscal Impuesto al Valor Agregado (IVA)	64,933,828.00	64,933,828.00
Actualización del Crédito Fiscal Impuesto (IVA)	43,993,177.02	40,006,301.26
Recargo del Crédito Fiscal IVA	80,675,382.05	77,722,553.91
Multas del Crédito Fiscal IVA	35,713,605.04	35,713,605.04
Actualización de Multas	13,034,920.75	11,250,658.75
	<b>\$ 893,122,822.30</b>	<b>\$ 860,489,915.24</b>
<b>Régimen de Pensiones</b>		
Reglamento del Régimen de Pensiones	\$ 85,250,147.54	\$ 85,250,147.54
Valuación Actuarial Régimen de Pensiones	32,042,999,073.32	32,042,999,073.32
	<b>\$ 32,128,249,220.86</b>	<b>\$ 32,128,249,220.86</b>

**Cuentas de Orden Presupuestario**

<b>Cuentas de Orden Presupuestarias de Ingresos</b>	
<b>Concepto</b>	<b>31-Dic-25</b>
Ley de Ingresos Estimada	2,762,326,776.00
Ley de Ingresos por Ejecutar	0.00
Modificaciones a la Ley de Ingresos Estimada	413,870,014.32
Ley de Ingresos Devengada	3,176,196,790.32
Ley de Ingresos Recaudada	3,170,497,953.54

<b>Cuentas de Orden Presupuestarias de Egresos</b>	
<b>Concepto</b>	<b>31-Dic-25</b>
Presupuesto de Egresos Aprobado	2,762,326,776.00
Presupuesto de Egresos por Ejercer	9,226,591.46
Modificaciones al Presupuesto de Egresos Aprobado	557,976,447.97
Presupuesto de Egresos Comprometido	3,311,076,632.51
Presupuesto de Egresos Devengado	3,233,284,018.30
Presupuesto de Egresos Ejercido	2,940,723,545.85
Presupuesto de Egresos Pagado	2,940,723,545.85

Bajo protesta de decir verdad declaramos que los Estados Financieros y sus Notas son razonablemente correctos y son responsabilidad de la Universidad Juárez Autónoma de Tabasco.

**MIGUEL ARMANDO VÉLEZ TÉLLEZ**  
**SECRETARIO DE FINANZAS**





**UNIVERSIDAD JUÁREZ AUTÓNOMA DE TABASCO**  
**ESTADO ANALÍTICO DE INGRESOS**  
**DEL 1 DE ENERO AL 31 DE DICIEMBRE DE 2025**  
**(Cifras en Pesos)**

Rubro de Ingresos / Fuente de Financiamiento	Ingreso					Diferencia
	Estimado	Ampliaciones/ (Reducciones)	Modificado	Devengado	Recaudado	
Impuestos	0.00	0.00	0.00	0.00	0.00	0.00
Cuotas y Aportaciones de Seguridad Social	0.00	0.00	0.00	0.00	0.00	0.00
Contribuciones de Mejoras	0.00	0.00	0.00	0.00	0.00	0.00
Derechos	0.00	0.00	0.00	0.00	0.00	0.00
Productos	0.00	34,660,156.38	34,660,156.38	34,660,156.38	34,660,156.38	34,660,156.38
Aprovechamientos	0.00	0.00	0.00	0.00	0.00	0.00
Ingresos por Venta de Bienes, Prestación de Servicios y Otros Ingresos	0.00	179,266,602.71	179,266,602.71	179,266,602.71	173,817,765.93	173,817,765.93
Participaciones, Aportaciones, Convenios, Incentivos Derivados de la Colaboración Fiscal y Fondos Distintos de Aportaciones	0.00	0.00	0.00	0.00	0.00	0.00
Transferencias, Asignaciones, Subsidios y Subvenciones, y Pensiones y Jubilaciones	2,762,326,776.00	199,943,255.23	2,962,270,031.23	2,962,270,031.23	2,962,020,031.23	199,693,255.23
Ingresos Derivados de Financiamientos	0.00	0.00	0.00	0.00	0.00	0.00
<b>Total</b>	<b>2,762,326,776.00</b>	<b>413,870,014.32</b>	<b>3,176,196,790.32</b>	<b>3,176,196,790.32</b>	<b>3,170,497,953.54</b>	<b>408,171,177.54</b>
				<b>Ingresos excedentes</b>		

Rubro de Ingresos / Fuente de Financiamiento	Ingreso					Diferencia
	Estimado	Ampliaciones/ (Reducciones)	Modificado	Devengado	Recaudado	
<b>Ingresos del Poder Ejecutivo Federal o Estatal y de los Municipios</b>	<b>0.00</b>	<b>0.00</b>	<b>0.00</b>	<b>0.00</b>	<b>0.00</b>	<b>0.00</b>
Impuestos	0.00	0.00	0.00	0.00	0.00	0.00
Cuotas y Aportaciones de Seguridad Social	0.00	0.00	0.00	0.00	0.00	0.00
Contribuciones de Mejoras	0.00	0.00	0.00	0.00	0.00	0.00
Derechos	0.00	0.00	0.00	0.00	0.00	0.00
Productos <sup>1</sup>	0.00	0.00	0.00	0.00	0.00	0.00
Aprovechamientos <sup>2</sup>	0.00	0.00	0.00	0.00	0.00	0.00
Participaciones, Aportaciones, Convenios, Incentivos Derivados de la Colaboración Fiscal y Fondos Distintos de Aportaciones	0.00	0.00	0.00	0.00	0.00	0.00
Transferencias, Asignaciones, Subsidios y Subvenciones, y Pensiones y Jubilaciones	0.00	0.00	0.00	0.00	0.00	0.00
<b>Ingresos de los Entes Públicos de los Poderes Legislativo y Judicial, de los Órganos Autónomos y del Sector Paraestatal o Paramunicipal, así como de las Empresas Públicas del Estado</b>	<b>2,762,326,776.00</b>	<b>413,870,014.32</b>	<b>3,176,196,790.32</b>	<b>3,176,196,790.32</b>	<b>3,170,497,953.54</b>	<b>408,171,177.54</b>
Cuotas y Aportaciones de Seguridad Social	0.00	0.00	0.00	0.00	0.00	0.00
Productos	0.00	34,660,156.38	34,660,156.38	34,660,156.38	34,660,156.38	34,660,156.38
Ingresos por Venta de Bienes, Prestación de Servicios y Otros Ingresos <sup>3</sup>	0.00	179,266,602.71	179,266,602.71	179,266,602.71	173,817,765.93	173,817,765.93
Transferencias, Asignaciones, Subsidios y Subvenciones, y Pensiones y Jubilaciones	2,762,326,776.00	199,943,255.23	2,962,270,031.23	2,962,270,031.23	2,962,020,031.23	199,693,255.23
<b>Ingresos Derivados de Financiamientos</b>	<b>0.00</b>	<b>0.00</b>	<b>0.00</b>	<b>0.00</b>	<b>0.00</b>	<b>0.00</b>
Ingresos Derivados de Financiamientos	0.00	0.00	0.00	0.00	0.00	0.00
<b>Total</b>	<b>2,762,326,776.00</b>	<b>413,870,014.32</b>	<b>3,176,196,790.32</b>	<b>3,176,196,790.32</b>	<b>3,170,497,953.54</b>	<b>408,171,177.54</b>
				<b>Ingresos excedentes</b>		

<sup>1</sup> Incluye intereses que generan las cuentas bancarias del Poder Ejecutivo de la Federación, de las Entidades Federativas, así como de los Municipios.

<sup>2</sup> Incluye donativos en efectivo del Poder Ejecutivo, entre otros aprovechamientos.

<sup>3</sup> Otros Ingresos se refiere a los ingresos propios obtenidos por los Poderes Legislativo y Judicial, los Órganos Autónomos y las Entidades de la Administración Pública Paraestatal y Paramunicipal, por sus actividades diversas no inherentes a su operación que generan recursos y que no sean ingresos por venta de bienes o prestación de servicios, tales como donativos en efectivo, entre otros.

Las notas adjuntas son parte de este estado

Bajo protesta de decir verdad declaramos que los Estados Presupuestales y sus Notas, son razonablemente correctos y son responsabilidad de la Universidad Juárez Autónoma de Tabasco.

LIC. GUILLERMO NARVÁEZ OSORIO  
RECTOR

**UJAT**  
  
**SECRETARIA DE FINANZAS**

MIGUEL ARMANDO VÉLEZ TÉLÉZ  
SECRETARIO DE FINANZAS



**UNIVERSIDAD JUÁREZ AUTÓNOMA DE TABASCO**  
**ESTADO ANALÍTICO DEL EJERCICIO DEL PRESUPUESTO DE EGRESOS**  
**CLASIFICACIÓN POR OBJETO DEL GASTO (CAPÍTULO Y CONCEPTO)**  
**DEL 1 DE ENERO AL 31 DE DICIEMBRE DE 2025**  
 (Cifras en Pesos)

Concepto	Egresos					Subejercicio
	Aprobado	Ampliaciones/ (Reducciones)	Modificado	Devengado	Pagado	
<b>Servicios Personales</b>	<b>2,132,930,370.00</b>	<b>178,677,025.49</b>	<b>2,311,607,395.49</b>	<b>2,309,561,783.71</b>	<b>2,066,909,654.10</b>	<b>2,045,611.78</b>
Remuneraciones al Personal de Carácter Permanente	2,132,930,370.00	-1,470,724,479.13	662,205,890.87	662,186,662.00	621,434,327.63	19,228.87
Remuneraciones al Personal de Carácter Transitorio	0.00	234,196,863.70	234,196,863.70	233,727,532.65	230,502,483.17	469,331.05
Remuneraciones Adicionales y Especiales	0.00	858,454,591.83	858,454,591.83	857,514,385.92	680,681,067.84	940,205.91
Seguridad Social	0.00	175,758,951.64	175,758,951.64	175,718,318.56	162,091,202.79	40,633.08
Otras Prestaciones Sociales y Económicas	0.00	286,602,784.71	286,602,784.71	286,026,571.84	278,218,510.15	576,212.87
Previsiones	0.00	0.00	0.00	0.00	0.00	0.00
Pago de Estímulos a Servidores Públicos	0.00	94,388,312.74	94,388,312.74	94,388,312.74	93,982,062.52	0.00
<b>Materiales y Suministros</b>	<b>274,000,000.00</b>	<b>-44,800,247.98</b>	<b>229,199,752.02</b>	<b>179,903,337.49</b>	<b>173,876,673.29</b>	<b>49,296,414.53</b>
Materiales de Administración, Emisión de Documentos y Artículos Oficiales	274,000,000.00	-235,480,901.69	38,519,098.31	29,078,225.19	27,248,563.69	9,440,873.12
Alimentos y Utensilios	0.00	16,453,380.68	16,453,380.68	16,353,286.65	15,619,211.02	100,094.03
Materias Primas y Materiales de Producción y Comercialización	0.00	3,882,193.95	3,882,193.95	3,882,193.89	3,882,193.89	0.06
Materiales y Artículos de Construcción y de Reparación	0.00	46,319,888.80	46,319,888.80	34,160,940.61	32,284,890.95	12,158,948.19
Productos Químicos, Farmacéuticos y de Laboratorio	0.00	61,299,726.56	61,299,726.56	53,854,048.44	53,405,280.89	7,445,678.12
Combustibles, Lubricantes y Aditivos	0.00	8,730,305.99	8,730,305.99	5,262,226.00	5,219,026.88	3,468,079.99
Vestuario, Blancos, Prendas de Protección y Artículos Deportivos	0.00	29,079,500.93	29,079,500.93	19,691,370.17	19,426,001.65	9,388,130.76
Materiales y Suministros para Seguridad	0.00	0.00	0.00	0.00	0.00	0.00
Herramientas, Refacciones y Accesorios Menores	0.00	24,915,656.80	24,915,656.80	17,621,046.55	16,791,504.33	7,294,610.25
<b>Servicios Generales</b>	<b>355,396,406.00</b>	<b>192,249,052.07</b>	<b>547,645,458.07</b>	<b>529,506,320.47</b>	<b>502,672,558.81</b>	<b>18,139,137.60</b>
Servicios Básicos	291,852,406.00	-218,425,021.17	73,427,384.83	73,312,922.89	73,312,922.89	114,461.94
Servicios de Arrendamiento	0.00	13,606,677.37	13,606,677.37	13,413,651.14	13,061,162.31	193,026.23
Servicios Profesionales, Científicos, Técnicos y Otros Servicios	0.00	255,481,166.98	255,481,166.98	250,856,428.28	249,078,189.67	4,624,738.70
Servicios Financieros, Bancarios y Comerciales	0.00	6,715,361.57	6,715,361.57	6,065,193.37	5,951,472.90	650,168.20
Servicios de Instalación, Reparación, Mantenimiento y Conservación	0.00	109,662,231.13	109,662,231.13	97,282,865.08	94,671,265.72	12,379,366.05
Servicios de Comunicación Social y Publicidad.	0.00	963,534.18	963,534.18	961,850.62	960,209.11	1,683.56
Servicios de Traslado y Viáticos	0.00	4,570,589.53	4,570,589.53	4,483,532.37	4,476,229.88	87,057.16
Servicios Oficiales	0.00	14,083,292.21	14,083,292.21	14,008,794.18	13,814,871.23	74,498.03
Otros Servicios Generales	63,544,000.00	5,591,220.27	69,135,220.27	67,121,082.54	67,346,235.10	14,137.73
<b>Transferencias, Asignaciones, Subsidios y Otras Ayudas</b>	<b>0.00</b>	<b>171,349,947.01</b>	<b>171,349,947.01</b>	<b>171,059,614.15</b>	<b>156,653,826.90</b>	<b>290,332.86</b>
Transferencias Internas y Asignaciones al Sector Público	0.00	0.00	0.00	0.00	0.00	0.00
Transferencias al Resto del Sector Público	0.00	0.00	0.00	0.00	0.00	0.00
Subsidios y Subvenciones	0.00	1,236,818.70	1,236,818.70	1,236,818.70	1,236,818.70	0.00
Ayudas Sociales	0.00	33,041,544.26	33,041,544.26	32,765,362.60	32,272,711.38	276,181.66
Pensiones y Jubilaciones	0.00	136,828,334.05	136,828,334.05	136,814,182.85	122,901,046.82	14,151.20
Transferencias a Fideicomisos, Mandatos y Otros Análogos	0.00	0.00	0.00	0.00	0.00	0.00
Transferencias a la Seguridad Social	0.00	0.00	0.00	0.00	0.00	0.00
Donativos	0.00	243,250.00	243,250.00	243,250.00	243,250.00	0.00
Transferencias al Exterior	0.00	0.00	0.00	0.00	0.00	0.00
<b>Bienes Muebles, Inmuebles e Intangibles</b>	<b>0.00</b>	<b>37,284,186.25</b>	<b>37,284,186.25</b>	<b>28,799,905.56</b>	<b>26,827,775.31</b>	<b>8,484,280.69</b>
Mobiliario y Equipo de Administración	0.00	10,102,353.55	10,102,353.55	7,904,754.55	6,752,932.46	2,197,599.00
Mobiliario y Equipo Educativo y Recreativo	0.00	10,396,231.77	10,396,231.77	8,840,609.18	8,416,801.23	1,555,622.59
Equipo e Instrumental Médico y de Laboratorio	0.00	5,741,483.82	5,741,483.82	4,284,424.96	3,995,928.88	1,457,058.86
Vehículos y Equipo de Transporte	0.00	7,201,028.00	7,201,028.00	5,406,028.00	5,406,028.00	1,795,000.00
Equipo de Defensa y Seguridad	0.00	0.00	0.00	0.00	0.00	0.00
Maquinaria, Otros Equipos y Herramientas	0.00	3,843,089.10	3,843,089.10	2,364,088.87	2,256,084.74	1,479,000.24
Activos Biológicos	0.00	0.00	0.00	0.00	0.00	0.00
Bienes Inmuebles	0.00	0.00	0.00	0.00	0.00	0.00
Activos Intangibles	0.00	0.00	0.00	0.00	0.00	0.00



**UNIVERSIDAD JUÁREZ AUTÓNOMA DE TABASCO**  
**ESTADO ANALÍTICO DEL EJERCICIO DEL PRESUPUESTO DE EGRESOS**  
**CLASIFICACIÓN POR OBJETO DEL GASTO (CAPÍTULO Y CONCEPTO)**  
**DEL 1 DE ENERO AL 31 DE DICIEMBRE DE 2025**  
(Cifras en Pesos)

Concepto	Egresos					Subejercicio
	Aprobado	Ampliaciones/ (Reducciones)	Modificado	Devengado	Pagado	
<b>Inversión Pública</b>	<b>0.00</b>	<b>23,216,485.13</b>	<b>23,216,485.13</b>	<b>14,453,056.92</b>	<b>13,783,057.44</b>	<b>8,763,428.21</b>
Obra Pública en Bienes de Dominio Público	0.00	0.00	0.00	0.00	0.00	0.00
Obra Pública en Bienes Propios	0.00	23,216,485.13	23,216,485.13	14,453,056.92	13,783,057.44	8,763,428.21
Proyectos Productivos y Acciones de Fomento	0.00	0.00	0.00	0.00	0.00	0.00
<b>Inversiones Financieras y Otras Provisiones</b>	<b>0.00</b>	<b>0.00</b>	<b>0.00</b>	<b>0.00</b>	<b>0.00</b>	<b>0.00</b>
Inversiones Para el Fomento de Actividades Productivas.	0.00	0.00	0.00	0.00	0.00	0.00
Acciones y Participaciones de Capital	0.00	0.00	0.00	0.00	0.00	0.00
Compra de Títulos y Valores	0.00	0.00	0.00	0.00	0.00	0.00
Concesión de Préstamos	0.00	0.00	0.00	0.00	0.00	0.00
Inversiones en Fideicomisos, Mandatos y Otros Análogos	0.00	0.00	0.00	0.00	0.00	0.00
Otras Inversiones Financieras	0.00	0.00	0.00	0.00	0.00	0.00
Provisiones para Contingencias y Otras Erogaciones Especiales	0.00	0.00	0.00	0.00	0.00	0.00
<b>Participaciones y Aportaciones</b>	<b>0.00</b>	<b>0.00</b>	<b>0.00</b>	<b>0.00</b>	<b>0.00</b>	<b>0.00</b>
Participaciones	0.00	0.00	0.00	0.00	0.00	0.00
Aportaciones	0.00	0.00	0.00	0.00	0.00	0.00
Convenios	0.00	0.00	0.00	0.00	0.00	0.00
<b>Deuda Pública</b>	<b>0.00</b>	<b>0.00</b>	<b>0.00</b>	<b>0.00</b>	<b>0.00</b>	<b>0.00</b>
Amortización de la Deuda Pública	0.00	0.00	0.00	0.00	0.00	0.00
Intereses de la Deuda Pública	0.00	0.00	0.00	0.00	0.00	0.00
Comisiones de la Deuda Pública	0.00	0.00	0.00	0.00	0.00	0.00
Gastos de la Deuda Pública	0.00	0.00	0.00	0.00	0.00	0.00
Costo por Coberturas	0.00	0.00	0.00	0.00	0.00	0.00
Apoyos Financieros	0.00	0.00	0.00	0.00	0.00	0.00
Adeudos de Ejercicios Fiscales Anteriores (Adefas)	0.00	0.00	0.00	0.00	0.00	0.00
<b>Total del Egreso</b>	<b>2,762,326,776.00</b>	<b>557,976,447.97</b>	<b>3,320,303,223.97</b>	<b>3,233,284,018.30</b>	<b>2,940,723,545.85</b>	<b>87,019,205.67</b>

Las notas adjuntas son parte de este estado

Bajo protesta de decir verdad declaramos que los Estados Presupuestales y sus Notas, son razonablemente correctos y son responsabilidad de la Universidad Juárez Autónoma de Tabasco.

LIC. GUILLERMO NARVAEZ OSORIO  
RECTOR

**UJAT**  
  
**SECRETARIA  
DE FINANZAS**

MIGUEL ARMANDO VÉLEZ TÉLLEZ  
SECRETARIO DE FINANZAS



**UNIVERSIDAD JUÁREZ AUTÓNOMA DE TABASCO**  
**ESTADO ANALÍTICO DEL EJERCICIO DEL PRESUPUESTO DE EGRESOS**  
**CLASIFICACIÓN ADMINISTRATIVA**  
**DEL 1 DE ENERO AL 31 DE DICIEMBRE DE 2025**  
**(Cifras en Pesos)**

Concepto	Egresos					Subejercicio
	Aprobado	Ampliaciones/ (Reducciones)	Modificado	Devengado	Pagado	
A. PATRONATO	0.00	795,796.52	795,796.52	795,796.52	709,399.74	0.00
B. RECTORIA	0.00	20,599,906.95	20,599,906.95	20,439,569.43	19,290,314.74	160,337.52
C. OFICINA DEL ABOGADO GENERAL	0.00	9,492,332.73	9,492,332.73	9,492,332.73	8,604,533.49	0.00
D. DIRECCION GENERAL DE PLANEACION Y EVALUACION INSTITUCIONAL	0.00	10,637,846.65	10,637,846.65	10,637,846.65	9,685,279.00	0.00
E. DIRECCION DE TECNOLOGIAS DE INFORMACION E INNOVACION	0.00	68,863,747.35	68,863,747.35	68,291,442.02	63,182,786.18	572,305.33
F. CONTRALORIA GENERAL	0.00	13,168,996.24	13,168,996.24	13,168,758.91	11,876,182.14	237.33
G. UNIDAD DE ACCESO A LA INFORMACION	0.00	2,157,867.09	2,157,867.09	2,157,867.09	1,967,505.41	0.00
I. SECRETARIA DE SERVICIOS ACADEMICOS	0.00	263,533,105.90	263,533,105.90	259,623,368.70	234,939,179.41	3,909,737.20
J. SECRETARIA DE INVESTIGACION, POSGRADO Y VINCULACION	0.00	37,298,617.30	37,298,617.30	37,155,891.82	34,346,643.64	142,725.48
K. SECRETARIA DE SERVICIOS ADMINISTRATIVOS	0.00	1,151,729,917.93	1,151,729,917.93	1,086,399,522.96	1,002,983,351.07	65,330,394.97
L. SECRETARIA DE FINANZAS	2,762,326,776.00	-2,710,990,410.25	51,336,365.75	48,391,258.83	45,288,760.95	2,945,106.92
M. DIVISION ACADEMICA DE CIENCIAS AGROPECUARIAS	0.00	133,341,793.44	133,341,793.44	131,542,620.75	118,761,058.35	1,799,172.69
N. DIVISION ACADEMICA DE CIENCIAS BASICAS	0.00	133,478,891.24	133,478,891.24	131,048,699.82	118,180,517.88	2,430,191.42
O. DIVISION ACADEMICA DE CIENCIAS BIOLÓGICAS	0.00	155,455,852.17	155,455,852.17	152,746,382.27	137,210,241.45	2,709,469.90
P. DIVISION ACADEMICA DE CIENCIAS DE LA SALUD	0.00	279,262,755.33	279,262,755.33	278,099,563.29	250,947,491.33	1,163,192.04
Q. DIVISION ACADEMICA DE CIENCIAS ECONOMICO ADMINISTRATIVAS	0.00	191,630,509.35	191,630,509.35	191,543,462.78	171,326,819.73	87,046.57
R. DIVISION ACADEMICA DE EDUCACION Y ARTES	0.00	153,274,994.74	153,274,994.74	152,714,898.86	136,598,583.22	560,095.88
S. DIVISION ACADEMICA DE CIENCIAS SOCIALES Y HUMANIDADES	0.00	129,931,461.24	129,931,461.24	129,773,522.52	116,412,766.50	157,938.72
T. DIVISION ACADEMICA DE CIENCIAS Y TECNOLOGIAS DE LA INFORMACION	0.00	86,905,708.89	86,905,708.89	86,796,800.25	77,131,079.15	108,908.64
U. DIVISION ACADEMICA DE INGENIERIA Y ARQUITECTURA	0.00	156,288,953.16	156,288,953.16	156,277,836.93	139,461,838.78	11,116.23
V. DIVISION ACADEMICA MULTIDISCIPLINARIA DE LOS RIOS	0.00	79,887,707.74	79,887,707.74	79,834,604.66	71,496,453.28	53,103.08
W. DIVISION ACADEMICA MULTIDISCIPLINARIA DE COMALCALCO	0.00	81,962,750.72	81,962,750.72	78,178,035.90	70,930,701.50	3,784,714.82
X. DIVISION ACADEMICA MULTIDISCIPLINARIA DE JALPA DE MENDEZ	0.00	53,347,461.00	53,347,461.00	52,902,820.43	47,448,480.83	444,640.57
Z. DIRECCIÓN GENERAL DE COMUNICACIÓN SOCIAL	0.00	28,518,893.26	28,518,893.26	27,908,838.77	25,326,212.18	610,054.49
AA. DIRECCIÓN DE RELACIONES PÚBLICAS	0.00	23,586,620.75	23,586,620.75	23,557,489.89	23,171,695.89	29,130.86
AB. DIRECCIÓN DE ARCHIVO	0.00	3,814,370.53	3,814,370.53	3,804,785.52	3,445,670.01	9,585.01
<b>Total del Egreso</b>	<b>2,762,326,776.00</b>	<b>557,976,447.97</b>	<b>3,320,303,223.97</b>	<b>3,233,284,018.30</b>	<b>2,940,723,545.85</b>	<b>87,019,205.67</b>

Las notas adjuntas son parte de este estado

Bajo protesta de decir verdad declaramos que los Estados Presupuestales y sus Notas, son razonablemente correctos y son responsabilidad de la Universidad Juárez Autónoma de Tabasco.

LIC. GUILLERMO NARVÁEZ OSORIO  
RECTOR

**UJAT**  
  
**SECRETARIA  
DE FINANZAS**

MIGUEL ARMANDO VÉLEZ TÉLLEZ  
SECRETARIO DE FINANZAS




UNIVERSIDAD JUÁREZ AUTÓNOMA DE TABASCO  
ESTADO ANALÍTICO DEL EJERCICIO DEL PRESUPUESTO DE EGRESOS  
CLASIFICACIÓN ADMINISTRATIVA  
DEL 1 DE ENERO AL 31 DE DICIEMBRE DE 2025  
(Cifras en Pesos)

Concepto	Egresos					Subejercicio
	Aprobado	Ampliaciones/ (Reducciones)	Modificado	Devengado	Pagado	
Poder Ejecutivo	0.00	0.00	0.00	0.00	0.00	0.00
Poder Legislativo	0.00	0.00	0.00	0.00	0.00	0.00
Poder Judicial	0.00	0.00	0.00	0.00	0.00	0.00
Órganos Autónomos	0.00	0.00	0.00	0.00	0.00	0.00
<b>Total del Egreso</b>	<b>0.00</b>	<b>0.00</b>	<b>0.00</b>	<b>0.00</b>	<b>0.00</b>	<b>0.00</b>

Las notas adjuntas son parte de este estado

Bajo protesta de decir verdad declaramos que los Estados Presupuestales y sus Notas, son razonablemente correctos y son responsabilidad de la Universidad Juárez Autónoma de Tabasco.



LIC. GUILLERMO NARVÁEZ OSORIO  
RECTOR

UJAT  
  
SECRETARIA  
DE FINANZAS



MIGUEL ARMANDO VÉLEZ TÉLLEZ  
SECRETARIO DE FINANZAS



UNIVERSIDAD JUÁREZ AUTÓNOMA DE TABASCO  
ESTADO ANALÍTICO DEL EJERCICIO DEL PRESUPUESTO DE EGRESOS  
CLASIFICACIÓN ADMINISTRATIVA  
DEL 1 DE ENERO AL 31 DE DICIEMBRE DE 2025  
(Cifras en Pesos)

Concepto	Egresos					Subejercicio
	Aprobado	Ampliaciones/ (Reducciones)	Modificado	Devengado	Pagado	
Entidades Paraestatales y Fideicomisos No Empresariales y No Financieras	2,762,326,776.00	557,976,447.97	3,320,303,223.97	3,233,284,018.30	2,940,723,545.85	87,019,205.67
Instituciones Públicas de la Seguridad Social	0.00	0.00	0.00	0.00	0.00	0.00
Entidades Paraestatales Empresariales No Financieras con Participación Estatal Mayoritaria	0.00	0.00	0.00	0.00	0.00	0.00
Fideicomisos Empresariales No Financieros con Participación Estatal Mayoritaria	0.00	0.00	0.00	0.00	0.00	0.00
Entidades Paraestatales Empresariales Financieras Monetarias con Participación Estatal Mayoritaria	0.00	0.00	0.00	0.00	0.00	0.00
Entidades Paraestatales Empresariales Financieras No Monetarias con Participación Estatal Mayoritaria	0.00	0.00	0.00	0.00	0.00	0.00
Fideicomisos Financieros Públicos con Participación Estatal Mayoritaria	0.00	0.00	0.00	0.00	0.00	0.00
Entidades Paramunicipales (en sus diferentes clasificaciones)	0.00	0.00	0.00	0.00	0.00	0.00
<b>Total del Egreso</b>	<b>2,762,326,776.00</b>	<b>557,976,447.97</b>	<b>3,320,303,223.97</b>	<b>3,233,284,018.30</b>	<b>2,940,723,545.85</b>	<b>87,019,205.67</b>

Las notas adjuntas son parte de este estado

Bajo protesta de decir verdad declaramos que los Estados Presupuestales y sus Notas, son razonablemente correctos y son responsabilidad de la Universidad Juárez Autónoma de Tabasco.



LIC. GUILLERMO NARVÁEZ OSORIO  
RECTOR

UJAT  
  
SECRETARIA  
DE FINANZAS



MIGUEL ARMANDO VÉLEZ TÉLLEZ  
SECRETARIO DE FINANZAS



UNIVERSIDAD JUÁREZ AUTÓNOMA DE TABASCO  
ESTADO ANALÍTICO DEL EJERCICIO DEL PRESUPUESTO DE EGRESOS  
CLASIFICACIÓN ECONÓMICA (POR TIPO DE GASTO)  
DEL 1 DE ENERO AL 31 DE DICIEMBRE DE 2025  
(Cifras en Pesos)

Concepto	Egresos					Subejercicio
	Aprobado	Ampliaciones/ (Reducciones)	Modificado	Devengado	Pagado	
Gasto Corriente	2,762,326,776.00	360,647,442.54	3,122,974,218.54	3,053,216,872.97	2,777,211,666.28	69,757,345.57
Gasto de Capital	0.00	60,500,671.38	60,500,671.38	43,252,962.48	40,610,832.75	17,247,708.90
Amortización de la Deuda y Disminución de Pasivos	0.00	0.00	0.00	0.00	0.00	0.00
Pensiones y Jubilaciones	0.00	136,828,334.05	136,828,334.05	136,814,182.85	122,901,046.82	14,151.20
Participaciones	0.00	0.00	0.00	0.00	0.00	0.00
<b>Total del Egreso</b>	<b>2,762,326,776.00</b>	<b>557,976,447.97</b>	<b>3,320,303,223.97</b>	<b>3,233,284,018.30</b>	<b>2,940,723,545.85</b>	<b>87,019,205.67</b>

Las notas adjuntas son parte de este estado

Bajo protesta de decir verdad declaramos que los Estados Presupuestales y sus Notas, son razonablemente correctos y son responsabilidad de la Universidad Juárez Autónoma de Tabasco.

LIC. GUILLERMO NARVÁEZ OSORIO  
RECTOR

UJAT  
  
SECRETARIA  
DE FINANZAS

MIGUEL ARMANDO VÉLEZ TÉLLEZ  
SECRETARIO DE FINANZAS



**UNIVERSIDAD JUÁREZ AUTÓNOMA DE TABASCO**  
**ESTADO ANALÍTICO DEL EJERCICIO DEL PRESUPUESTO DE EGRESOS**  
**CLASIFICACIÓN FUNCIONAL (FINALIDAD Y FUNCIÓN)**  
**DEL 1 DE ENERO AL 31 DE DICIEMBRE DE 2025**  
**(Cifras en Pesos)**

Concepto	Egresos					Subejercicio
	Aprobado	Ampliaciones/ (Reducciones)	Modificado	Devengado	Pagado	
<b>Gobierno</b>	<b>0.00</b>	<b>0.00</b>	<b>0.00</b>	<b>0.00</b>	<b>0.00</b>	<b>0.00</b>
Legislación	0.00	0.00	0.00	0.00	0.00	0.00
Justicia	0.00	0.00	0.00	0.00	0.00	0.00
Coordinación de la Política de Gobierno	0.00	0.00	0.00	0.00	0.00	0.00
Relaciones Exteriores	0.00	0.00	0.00	0.00	0.00	0.00
Asuntos Financieros y Hacendarios	0.00	0.00	0.00	0.00	0.00	0.00
Seguridad Nacional	0.00	0.00	0.00	0.00	0.00	0.00
Asuntos de Orden Público y de Seguridad Interior	0.00	0.00	0.00	0.00	0.00	0.00
Otros Servicios Generales	0.00	0.00	0.00	0.00	0.00	0.00
<b>Desarrollo Social</b>	<b>2,762,326,776.00</b>	<b>557,976,447.97</b>	<b>3,320,303,223.97</b>	<b>3,233,284,018.30</b>	<b>2,940,723,545.85</b>	<b>87,019,205.67</b>
Protección Ambiental	0.00	0.00	0.00	0.00	0.00	0.00
Vivienda y Servicios a la Comunidad	0.00	0.00	0.00	0.00	0.00	0.00
Salud	0.00	0.00	0.00	0.00	0.00	0.00
Recreación, Cultura y Otras Manifestaciones Sociales	0.00	0.00	0.00	0.00	0.00	0.00
Educación	2,762,326,776.00	557,976,447.97	3,320,303,223.97	3,233,284,018.30	2,940,723,545.85	87,019,205.67
Protección Social	0.00	0.00	0.00	0.00	0.00	0.00
Otros Asuntos Sociales	0.00	0.00	0.00	0.00	0.00	0.00
<b>Desarrollo Económico</b>	<b>0.00</b>	<b>0.00</b>	<b>0.00</b>	<b>0.00</b>	<b>0.00</b>	<b>0.00</b>
Asuntos Económicos, Comerciales y Laborales en General	0.00	0.00	0.00	0.00	0.00	0.00
Agropecuaria, Silvicultura, Pesca y Caza	0.00	0.00	0.00	0.00	0.00	0.00
Combustibles y Energía	0.00	0.00	0.00	0.00	0.00	0.00
Minería, Manufacturas y Construcción	0.00	0.00	0.00	0.00	0.00	0.00
Transporte	0.00	0.00	0.00	0.00	0.00	0.00
Comunicaciones	0.00	0.00	0.00	0.00	0.00	0.00
Turismo	0.00	0.00	0.00	0.00	0.00	0.00
Ciencia, Tecnología e Innovación	0.00	0.00	0.00	0.00	0.00	0.00
Otras Industrias y Otros Asuntos Económicos	0.00	0.00	0.00	0.00	0.00	0.00
<b>Otras no Clasificadas en Funciones Anteriores</b>	<b>0.00</b>	<b>0.00</b>	<b>0.00</b>	<b>0.00</b>	<b>0.00</b>	<b>0.00</b>
Transacciones de la Deuda Pública / Costo Financiero de la Deuda	0.00	0.00	0.00	0.00	0.00	0.00
Transferencias, Participaciones y Aportaciones entre Diferentes Niveles y Ordenes de Gobierno	0.00	0.00	0.00	0.00	0.00	0.00
Saneamiento del Sistema Financiero	0.00	0.00	0.00	0.00	0.00	0.00
Adeudos de Ejercicios Fiscales Anteriores	0.00	0.00	0.00	0.00	0.00	0.00
<b>Total del Egreso</b>	<b>2,762,326,776.00</b>	<b>557,976,447.97</b>	<b>3,320,303,223.97</b>	<b>3,233,284,018.30</b>	<b>2,940,723,545.85</b>	<b>87,019,205.67</b>

Las notas adjuntas son parte de este estado

Bajo protesta de decir verdad, declaramos que los Estados Presupuestales y sus Notas, son razonablemente correctos y son responsabilidad de la Universidad Juárez Autónoma de Tabasco.

LIC. GUILLERMO NARVAEZ OSORIO  
RECTOR



SECRETARIA  
DE FINANZAS

MIGUEL ARMANDO VÉLEZ TÉLLEZ  
SECRETARIO DE FINANZAS



UNIVERSIDAD JUÁREZ AUTÓNOMA DE TABASCO  
ENDEUDAMIENTO NETO  
DEL 1 DE ENERO AL 31 DE DICIEMBRE DE 2025  
(Cifras en Pesos)

Identificación de Crédito o Instrumento	Contratación / Colocación	Amortización	Endeudamiento Neto
<b>Créditos Bancarios</b>			
La Universidad Juárez Autónoma de Tabasco no cuenta con Créditos Bancarios	0.00	0.00	0.00
	0.00	0.00	0.00
	0.00	0.00	0.00
	0.00	0.00	0.00
	0.00	0.00	0.00
	0.00	0.00	0.00
	0.00	0.00	0.00
<b>Total Créditos Bancarios</b>	<b>0.00</b>	<b>0.00</b>	<b>0.00</b>
<b>Otros Instrumentos de Deuda</b>			
La Universidad Juárez Autónoma de Tabasco no cuenta con Otros Instrumentos de Deuda	0.00	0.00	0.00
	0.00	0.00	0.00
	0.00	0.00	0.00
	0.00	0.00	0.00
	0.00	0.00	0.00
	0.00	0.00	0.00
	0.00	0.00	0.00
<b>Total Otros Instrumentos de Deuda</b>	<b>0.00</b>	<b>0.00</b>	<b>0.00</b>
<b>TOTAL</b>	<b>0.00</b>	<b>0.00</b>	<b>0.00</b>

Las notas adjuntas son parte de este estado

Bajo protesta de decir verdad declaramos que los Estados Presupuestales y sus Notas, son razonablemente correctos y son responsabilidad de la Universidad Juárez Autónoma de Tabasco.

  
LIC. GUILLERMO NARVÁEZ OSORIO  
RECTOR

UJAT  
  
SECRETARIA  
DE FINANZAS

  
MIGUEL ARMANDO VÉLEZ TÉLLEZ  
SECRETARIO DE FINANZAS




**UNIVERSIDAD JUÁREZ AUTÓNOMA DE TABASCO**  
**INTERESES DE LA DEUDA**  
**DEL 1 DE ENERO AL 31 DE DICIEMBRE DE 2025**  
**(Cifras en Pesos)**


Identificación de Crédito o Instrumento	Devengado	Pagado
<b>Créditos Bancarios</b>		
La Universidad Juárez Autónoma de Tabasco no cuenta con Intereses Bancarios	0.00	0.00
	0.00	0.00
	0.00	0.00
	0.00	0.00
	0.00	0.00
	0.00	0.00
	0.00	0.00
	0.00	0.00
	0.00	0.00
<b>Total de Intereses de Créditos Bancarios</b>	<b>0.00</b>	<b>0.00</b>
<b>Otros Instrumentos de Deuda</b>		
La Universidad Juárez Autónoma de Tabasco no cuenta con Intereses de Otros Instrumentos de Deuda	0.00	0.00
	0.00	0.00
	0.00	0.00
	0.00	0.00
	0.00	0.00
	0.00	0.00
	0.00	0.00
	0.00	0.00
	0.00	0.00
<b>Total de Intereses de Otros Instrumentos de Deuda</b>	<b>0.00</b>	<b>0.00</b>
<b>TOTAL</b>	<b>0.00</b>	<b>0.00</b>

Las notas adjuntas son parte de este estado

Bajo protesta de decir verdad declaramos que los Estados Presupuestales y sus Notas, son razonablemente correctos y son responsabilidad de la Universidad Juárez Autónoma de Tabasco.

  
 LIC. GUILLERMO NARVÁEZ OSORIO  
 RECTOR

**UJAT**  
  
 SECRETARIA  
 DE FINANZAS

  
 MIGUEL ARMANDO VÉLEZ TÉLLEZ  
 SECRETARIO DE FINANZAS



**UNIVERSIDAD JUÁREZ AUTÓNOMA DE TABASCO**  
**GASTO POR CATEGORÍA PROGRAMÁTICA**  
**DEL 1 DE ENERO AL 31 DE DICIEMBRE DE 2025**  
**(Cifras en Pesos)**

Concepto	Egresos					Subejercicio
	Aprobado	Ampliaciones/ (Reducciones)	Modificado	Devengado	Pagado	
<b>Programas</b>	<b>2,762,326,776.00</b>	<b>557,976,447.97</b>	<b>3,320,303,223.97</b>	<b>3,233,284,018.30</b>	<b>2,940,723,545.85</b>	<b>87,019,205.67</b>
<b>Subsidios: Sector Social y Privado o Entidades Federativas y Municipios</b>	<b>0.00</b>	<b>0.00</b>	<b>0.00</b>	<b>0.00</b>	<b>0.00</b>	<b>0.00</b>
Sujetos a Reglas de Operación	0.00	0.00	0.00	0.00	0.00	0.00
Otros Subsidios	0.00	0.00	0.00	0.00	0.00	0.00
<b>Desempeño de las Funciones</b>	<b>2,762,326,776.00</b>	<b>557,976,447.97</b>	<b>3,320,303,223.97</b>	<b>3,233,284,018.30</b>	<b>2,940,723,545.85</b>	<b>87,019,205.67</b>
Prestación de Servicios Públicos	2,762,326,776.00	557,976,447.97	3,320,303,223.97	3,233,284,018.30	2,940,723,545.85	87,019,205.67
Provisión de Bienes Públicos	0.00	0.00	0.00	0.00	0.00	0.00
Planeación, seguimiento y evaluación de políticas públicas	0.00	0.00	0.00	0.00	0.00	0.00
Promoción y fomento	0.00	0.00	0.00	0.00	0.00	0.00
Regulación y supervisión	0.00	0.00	0.00	0.00	0.00	0.00
Funciones de las Fuerzas Armadas (Únicamente Gobierno Federal)	0.00	0.00	0.00	0.00	0.00	0.00
Específicos	0.00	0.00	0.00	0.00	0.00	0.00
Proyectos de Inversión	0.00	0.00	0.00	0.00	0.00	0.00
<b>Administrativos y de Apoyo</b>	<b>0.00</b>	<b>0.00</b>	<b>0.00</b>	<b>0.00</b>	<b>0.00</b>	<b>0.00</b>
Apoyo al proceso presupuestario y para mejorar la eficiencia institucional	0.00	0.00	0.00	0.00	0.00	0.00
Apoyo a la función pública y al mejoramiento de la gestión	0.00	0.00	0.00	0.00	0.00	0.00
Operaciones ajenas	0.00	0.00	0.00	0.00	0.00	0.00
<b>Compromisos</b>	<b>0.00</b>	<b>0.00</b>	<b>0.00</b>	<b>0.00</b>	<b>0.00</b>	<b>0.00</b>
Obligaciones de cumplimiento de resolución jurisdiccional	0.00	0.00	0.00	0.00	0.00	0.00
Desastres Naturales	0.00	0.00	0.00	0.00	0.00	0.00
<b>Obligaciones</b>	<b>0.00</b>	<b>0.00</b>	<b>0.00</b>	<b>0.00</b>	<b>0.00</b>	<b>0.00</b>
Pensiones y jubilaciones	0.00	0.00	0.00	0.00	0.00	0.00
Aportaciones a la seguridad social	0.00	0.00	0.00	0.00	0.00	0.00
Aportaciones a fondos de estabilización	0.00	0.00	0.00	0.00	0.00	0.00
Aportaciones a fondos de inversión y reestructura de pensiones	0.00	0.00	0.00	0.00	0.00	0.00
<b>Programas de Gasto Federalizado (Gobierno Federal)</b>	<b>0.00</b>	<b>0.00</b>	<b>0.00</b>	<b>0.00</b>	<b>0.00</b>	<b>0.00</b>
Gasto Federalizado	0.00	0.00	0.00	0.00	0.00	0.00
<b>Participaciones a entidades federativas y municipios</b>	<b>0.00</b>	<b>0.00</b>	<b>0.00</b>	<b>0.00</b>	<b>0.00</b>	<b>0.00</b>
<b>Costo financiero, deuda o apoyos a deudores y ahorradores de la banca</b>	<b>0.00</b>	<b>0.00</b>	<b>0.00</b>	<b>0.00</b>	<b>0.00</b>	<b>0.00</b>
<b>Adeudos de ejercicios fiscales anteriores</b>	<b>0.00</b>	<b>0.00</b>	<b>0.00</b>	<b>0.00</b>	<b>0.00</b>	<b>0.00</b>
<b>Total del Egreso</b>	<b>2,762,326,776.00</b>	<b>557,976,447.97</b>	<b>3,320,303,223.97</b>	<b>3,233,284,018.30</b>	<b>2,940,723,545.85</b>	<b>87,019,205.67</b>

Las notas adjuntas son parte de este estado

Bajo protesta de decir verdad declaramos que los Estados Presupuestales y sus Notas, son razonablemente correctos y son responsabilidad de la Universidad Juárez Autónoma de Tabasco.

LIC. GUILLERMO MARVÁEZ OSORIO  
RECTOR

**UJAT**  
  
**SECRETARIA  
DE FINANZAS**

MIGUEL ARMANDO VÉLEZ TÉLLEZ  
SECRETARIO DE FINANZAS

## PROGRAMAS Y PROYECTOS DE INVERSIÓN

La Universidad Juárez Autónoma de Tabasco, al corte del 31 de diciembre de 2025 ha logrado contar con espacios adecuados y de confort a través la atención en diversas áreas. Durante el ciclo a reportar, las actividades que se realizaron son las siguientes:

Con la finalidad de brindar las condiciones necesarias a la cancha para la práctica de los deportes mencionados, ya que una cancha en buen estado minimiza el riesgo de lesiones y atrae a más personas para la práctica de deportes, se realizó el servicio de mantenimiento a la superficie de la cancha de usos múltiples de la División Académica de Ciencias Biológicas, el servicio incluyó el sellado y la aplicación de pintura a base de caucho top deportivo, marca de líneas blancas para basquetbol y voleibol, se trabajó también la reparación de la superficie.

En las instalaciones de la División Académica Multidisciplinaria de los Ríos, ubicada en el municipio de Tenosique, se ejecutaron trabajos como: habilitación de la cancelería en puertas y ventanas del edificio "E", y áreas como el salón de Tae Kwan do, danza folclórica y salones en planta alta. Además, se realizaron el servicio de mantenimiento a la losa del edificio "D", en el cual se ejecutaron los trabajos de reparación de grietas en losa y pretil para posteriormente llevar a cabo la aplicación de impermeabilizante acrílico color blanco, el detallado de bajantes en losa, y la aplicación de membrana de refuerzo, con el fin de evitar deterioro en el edificio por causas de filtración y alargar la vida útil de este.

Se concluyó físicamente la construcción del Centro de Reproducción de Abeja Reina (CREAR), División Académica de Ciencias Agropecuarias el cual incluyó la construcción de las partidas de infraestructura, albañilería, instalaciones, cancelerías y acabados Asimismo, en esta división se realizó el servicio de transición del suministro de energía eléctrica en media tensión de la CFE, realizándose trabajos de instalaciones de cortacircuitos, conexión de puentes de media tensión, mejoramiento de estructura en red eléctrica de media tensión. Para el CREAR y el nuevo edificio de aulas, cubículos docentes y obra exterior en la División Académica de Educación y Artes, se realizaron los proyectos estructurales y eléctricos, con el fin de contar con instalaciones eléctricas y edificios seguros, eficientes y que cumplan con las normativas vigentes para edificaciones.

De igual forma, se rehabilitó las instalaciones del antiguo archivo general para reubicar a la Dirección General de Planeación y Evaluación Institucional, ejecutándose trabajos de colocación de piso nuevo, instalación de cancelería, habilitación de un sanitario, aplicación de pintura vinílica en interiores y exteriores, instalaciones eléctricas y aplicación de impermeabilizante en la losa de azotea.

Asimismo, se realizó el acondicionamiento de tubería para la red de alcantarillado de la División Académica de Ingeniería y Arquitectura ubicada en el municipio de Cunduacán, el cual incluye la adquisición de tubería negra para la red de alcantarillado, con el objetivo de dotar de la infraestructura requerida que contribuya al desalojo de las descargas pluviales del campus.

Para brindar espacios renovados y brindar condiciones adecuadas de funcionamiento, habitabilidad, estética, accesibilidad y distribución, así como, prolongar la vida útil del inmueble, de habilitó la Cafetería Central en la Zona de la Cultura en el que se consideraron las colocación de columnas y vigas de perfil, lamina negra lisa, aplicación de pintura en estructuras y muros, colocación de malla sombra, fabricación de barandal de PTR, elaboración de explanada de concreto hidráulico, fabricación de banquetas, bancas, elaboración de escalones y rampas, instalación de luminarias, contactos, centro de carga y fabricación de registros eléctrico.

Para continuar contando un recinto cultural de moderno se realizó la remodelación integral del auditorio del Instituto Juárez consiste en la colocación de alfombras y laminados en piso, lambrines laminados en muros, empastado de muros, cambio de luminarias, apagadores y contactos, cambio de butacas, colocación cortineros y cortinas, colocación de zoclos de madera, colocación de equipos de audio y proyección de video.

En beneficio de las divisiones académicas de: Ciencias Sociales y Humanidades, De Educación y Artes, Ciencias Básicas, Ciencia y Tecnologías de la Información, Multidisciplinaria de Jalpa de Méndez y Multidisciplinaria de los Ríos, se realizaron la impermeabilización en diferentes espacios permitiendo proteger, conservar y ampliar la vida útil de los mismos.

Como parte del Convenio de coordinación del Proyecto Construcción del Centro Universitario de Biotecnología de la Reproducción (CUBRe) celebrado entre la UJAT y el Fondo para el Fomento y Desarrollo de las Empresas del Estado de Tabasco (FIDEET), se llevó a cabo la conclusión de la primera Etapa que consistió en cimentación, movimiento de tierras, albañilería, cancelerías exteriores, impermeabilizante, preparación de instalaciones sanitarias, eléctricas, hidráulicas y de aires acondicionados.

Gracias al Fondo de Aportaciones Múltiples (FAM) ejercicio fiscal 2024, ejecutado por la Secretaría de Ordenamiento Territorial y Obras Públicas (SOTOP), se finiquitó este año la primera etapa de la Construcción del Edificio de Laboratorio de Reproducción Animal y Cubículos para Docentes de la DACA, este proyecto consistió en las partidas de cimentación, estructuras y muros de mampostería, pisos, sanitarios, un auditorio, 16 cubículos para profesores, aires acondicionados, plafón; en primer nivel se construyeron columnas y losa de azotea en el ala izquierda.



## INDICADORES DE RESULTADOS

Con corte al Cuarto Trimestre del año 2025

UNIDAD RESPONSABLE	1116 - Universidad Juárez Autónoma de Tabasco
PROGRAMA PRESUPUESTARIO	E088 - Atención Educativa al Nivel Superior - 2025

DEFINICIÓN DE PROGRAMA		BENEFICIARIOS				
RESPONSABLE	Lic. Guillermo Narváez Osorio	POBLACIÓN	TIPO	MUJERES	HOMBRES	TOTAL
RECURSO	MIXTO	POTENCIAL	ALUMNOS	21667	17377	39044
EJERCICIO	2025	OBJETIVO	ALUMNOS	15115	12709	27824
		REFERENCIA	ALUMNOS			

### INDICADORES DE PROGRAMA

	RESUMEN NARRATIVO	SUPUESTO
FIN	Contribuir a sostener la atención a la demanda educativa en condiciones de inclusión, equidad e igualdad, consolidando la funcionalidad de los centros escolares, que facilite el acceso y permanencia de los estudiantes, mediante servicios de educación superior y formación continua.	La situación política y económica se mantiene estable en Estado.

INDICADOR	TIPO/DIMENSIÓN/ FRECUENCIA	MÉTODO DE CÁLCULO	FORMULA Y VARIABLES	UNIDAD DE MEDIDA	VALOR INICIAL	VALOR PROGRAMADO
<u>Porcentaje de Cobertura de la UJAT</u> Mide el porcentaje de la matrícula total del nivel técnico superior universitario y licenciatura de la modalidad escolarizada, respecto al total de matrícula educación superior de la entidad.	ESTRATÉGICO - EFICACIA - ANUAL	PORCENTUAL	(AIUJATCE/AIESCE)*100 AIESCE = Alumnos inscritos en educación superior en el ciclo escolar AIUJATCE = Alumnos inscritos en UJAT en el ciclo escolar	Resultado MATRÍCULA MATRÍCULA	26.95 103238 27824	27.22 103238 28102

	RESUMEN NARRATIVO	SUPUESTO
PROPOSITO	Los estudiantes matriculados de la Universidad Juárez Autónoma de Tabasco reciben servicios de educación superior para adquirir conocimientos y habilidades a nivel profesional para su formación e inserción laboral.	Existe demanda de servicios de educación superior

INDICADOR	TIPO/DIMENSIÓN/ FRECUENCIA	MÉTODO DE CÁLCULO	FORMULA Y VARIABLES	UNIDAD DE MEDIDA	VALOR INICIAL	VALOR PROGRAMADO
<u>Tasa de variación de matrícula escolar de la UJAT</u> Mide el incremento o decremento de la matrícula, entre dos años lectivos, generalmente sucesivos.	ESTRATÉGICO - EFICACIA - ANUAL	TASA DE VARIACIÓN	$((MEañoA - MEañoB) / MEañoB) * 100$ MEañoA = Matrícula Escolar del año Actual MEañoB = Matrícula Escolar del año Base	Resultado MATRÍCULA MATRÍCULA	-5.25 27824 29367	.99 28102 27824

UNIDAD RESPONSABLE	1116 - Universidad Juárez Autónoma de Tabasco
PROGRAMA PRESUPUESTARIO	E088 - Atención Educativa al Nivel Superior - 2025

INDICADORES DE COMPONENTES Y ACTIVIDADES

COMPONENTE	RESUMEN NARRATIVO	SUPUESTO
C01	Servicios educativos de calidad ofrecidos a la población de estudiantes matriculados.	Existe demanda en programas educativos de calidad.

INDICADOR	TIPO/DIMENSIÓN/ FRECUENCIA	MÉTODO DE CÁLCULO	FORMULA Y VARIABLES	UNIDAD DE MEDIDA	VALOR INICIAL	VALOR PROGRAMADO
<b>Porcentaje de matrícula atendida en programas de posgrado reconocidos en el SNP</b> Mide el porcentaje de población de estudiantes atendida en los programas educativos de posgrados reconocidos en el Sistema Nacional de Posgrado del Consejo Nacional de Humanidades, Ciencias y Tecnología (CONAHCYT), en relación con la matrícula total de programas de posgrado con que cuenta la institución.	GESTIÓN - EFICACIA - SEMESTRAL	PORCENTUAL	(MPSNP/MTP)*100	Resultado	40.45	40.45
			MTP = Matrícula total de Posgrado	MATRÍCULA	1493	1508
			MPSNP = Matrícula de Posgrado reconocidos en el SNP	MATRÍCULA	604	610
<b>Porcentaje de matrícula atendida en programas de TSU y Licenciatura acreditados</b> Mide el porcentaje de estudiantes matriculados en los programas educativos (TSU y Licenciatura) acreditados por organismos externos por su calidad educativa, en relación con el total de matrícula inscrita en los programas educativos evaluables (TSU y Licenciatura) de la institución	GESTIÓN - EFICACIA - SEMESTRAL	PORCENTUAL	(MCLT/METLT)*100	Resultado	72.37	72.37
			METLT = Matrícula Evaluable Total de Licenciatura y TSU	MATRÍCULA	24106	24347
			MCLT = Matrícula de Calidad de Licenciatura y TSU	MATRÍCULA	17446	17620

ACTIVIDAD	RESUMEN NARRATIVO	SUPUESTO
C0101	Acreditación de Programas educativos de TSU y Licenciatura de Calidad	Los organismos evaluadores mantienen sus políticas de evaluación.

INDICADOR	TIPO/DIMENSIÓN/ FRECUENCIA	MÉTODO DE CÁLCULO	FORMULA Y VARIABLES	UNIDAD DE MEDIDA	VALOR INICIAL	VALOR PROGRAMADO
<b>Porcentaje de avance en el ejercicio presupuestal</b> Mide la eficiencia en el ejercicio de los recursos universitarios	GESTIÓN - EFICIENCIA - TRIMESTRAL	PORCENTUAL	(PE/PM)*100	Resultado	100	100
			PE = Presupuesto Ejercido	PRESUPUESTO	2724216039	2762323776
			PM = Presupuesto Modificado	PRESUPUESTO	2724216039	2762323776
<b>Porcentaje de programas educativos de TSU y Licenciatura acreditados</b> Mide el número total de programas educativos de Técnico Superior Universitario y Licenciatura que se encuentran reconocidos por entes externos. Incluye los programas educativos en modalidad escolarizada y no escolarizada (abierta y a distancia).	GESTIÓN - EFICACIA - TRIMESTRAL	PORCENTUAL	(PETSUyLicAcred)/(TPEETSUyLic)* 100	Resultado	49.18	50.81
			PETSUyLicAcred = Programas Educativos de Técnico Superior Universitario y Licenciatura Acreditados	PROGRAMAS	30	31
			TPEETSUyLic = Total de Programas Educativos Evaluables de Técnico Superior Universitario y Licenciatura	PROGRAMAS	61	61

ACTIVIDAD	RESUMEN NARRATIVO	SUPUESTO
C0102	Incorporación al SNP de los Programas educativos de Posgrados.	Se mantienen las políticas de evaluación de los Programas Educativos a nivel Posgrado

INDICADOR	TIPO/DIMENSIÓN/ FRECUENCIA	MÉTODO DE CÁLCULO	FORMULA Y VARIABLES	UNIDAD DE MEDIDA	VALOR INICIAL	VALOR PROGRAMADO
<b>Porcentaje de programas de posgrado reconocidos en el SNP</b> Mide el número de programas educativos de posgrado reconocidos en el Sistema Nacional de Posgrado del Consejo Nacional de Humanidades, Ciencias y Tecnología (CONAHCYT)	GESTIÓN - EFICACIA - TRIMESTRAL	PORCENTUAL	(PEPSNP)/(TPEP)*100	Resultado	60.81	62.16
			PEPSNP = Programas Educativos reconocidos en el SNP	PROGRAMAS	45	46

UNIDAD RESPONSABLE	1116 - Universidad Juárez Autónoma de Tabasco
PROGRAMA PRESUPUESTARIO	E088 - Atención Educativa al Nivel Superior - 2025

INDICADOR	TIPO/DIMENSIÓN/ FRECUENCIA	MÉTODO DE CÁLCULO	FORMULA Y VARIABLES	UNIDAD DE MEDIDA	VALOR INICIAL	VALOR PROGRAMADO
con respecto al total de programas educativos de posgrados ofertados. Incluye los programas educativos en modalidad escolarizada y no escolarizadas (abierta y a distancia)			TPEP = Total de Programas Educativos de Posgrado	PROGRAMAS	74	74

ACTIVIDAD	RESUMEN NARRATIVO	SUPUESTO
C0103	Mejoramiento del personal administrativo para los procesos de apoyos académicos y de gestión.	Existe condiciones económicas para el desarrollo de los procesos.

INDICADOR	TIPO/DIMENSIÓN/ FRECUENCIA	MÉTODO DE CÁLCULO	FORMULA Y VARIABLES	UNIDAD DE MEDIDA	VALOR INICIAL	VALOR PROGRAMADO
Porcentaje de capacitaciones externas otorgadas al personal administrativo Mide el porcentaje de capacitaciones externas otorgadas al personal administrativo de la institución.	GESTIÓN - EFICACIA - TRIMESTRAL	PORCENTUAL	(NCEOPA/NCEPPA)*100	Resultado	100	100
			NCEPPA = Número de capacitaciones externas programadas para personal administrativo	CURSOS	103	125
			NCEOPA = Número de capacitaciones externas otorgadas al personal administrativo	CURSOS	103	125

COMPONENTE	RESUMEN NARRATIVO	SUPUESTO
C02	Cuerpos Académicos de Calidad Consolidados y en Consolidación	Los profesores participan en actividades académicas y científicas.

INDICADOR	TIPO/DIMENSIÓN/ FRECUENCIA	MÉTODO DE CÁLCULO	FORMULA Y VARIABLES	UNIDAD DE MEDIDA	VALOR INICIAL	VALOR PROGRAMADO
Porcentaje de Cuerpos Académicos de Calidad Mide el porcentaje de Cuerpos Académicos Consolidados (CAC) y en Consolidación (CAEC) del Programa para el Desarrollo con el total de Cuerpos Académicos (CA) con que cuenta la institución.	GESTIÓN - CALIDAD - SEMESTRAL	PORCENTUAL	(CACyEC/TCA)*100	Resultado	79.77	80.89
			CACyEC = Cuerpos Académicos Consolidados y En Consolidación	ACADEMIAS	71	72
			TCA = Total de Cuerpos Académicos	ACADEMIAS	89	89
Porcentaje de Cuerpos Académicos Consolidados. Mide el porcentaje de Cuerpos Académicos Consolidados (CAC) del Programa para el Desarrollo con que cuenta la institución.	GESTIÓN - CALIDAD - SEMESTRAL	PORCENTUAL	(CAC/TCACAB)*100	Resultado	100	100
			CAC = Número de Cuerpos Académicos Consolidados	ACADEMIAS	29	29
			TCACAB = Total de Cuerpos Académicos Consolidados en el Año Base	ACADEMIAS	29	29

ACTIVIDAD	RESUMEN NARRATIVO	SUPUESTO
C0201	Habilitación de profesores de tiempo completo.	Los profesores de tiempo completo se titulan a nivel de posgrado.

INDICADOR	TIPO/DIMENSIÓN/ FRECUENCIA	MÉTODO DE CÁLCULO	FORMULA Y VARIABLES	UNIDAD DE MEDIDA	VALOR INICIAL	VALOR PROGRAMADO
Porcentaje de Profesores con Posgrado Mide la cantidad de Profesores que cuentan con grado de Maestría, Especialidad y Doctorado con respecto al total de la planta académica universitaria	GESTIÓN - EFICACIA - TRIMESTRAL	PORCENTUAL	(NPP/TPAU)*100	Resultado	79.78	79.78
			TPAU = Total de planta académica universitaria	ACADÉMICOS	1989	1989
			NPP = Número de profesores con	ACADÉMICOS	1587	1587

UNIDAD RESPONSABLE	1116 - Universidad Juárez Autónoma de Tabasco
PROGRAMA PRESUPUESTARIO	E088 - Atención Educativa al Nivel Superior - 2025

INDICADOR	TIPO/DIMENSIÓN/ FRECUENCIA	MÉTODO DE CÁLCULO	FORMULA Y VARIABLES	UNIDAD DE MEDIDA	VALOR INICIAL	VALOR PROGRAMADO
			posgrado			

ACTIVIDAD	RESUMEN NARRATIVO	SUPUESTO
C0202	Capacitación de profesores en las áreas pedagógicas y disciplinar.	Los profesores asisten a los cursos de capacitación.

INDICADOR	TIPO/DIMENSIÓN/ FRECUENCIA	MÉTODO DE CÁLCULO	FORMULA Y VARIABLES	UNIDAD DE MEDIDA	VALOR INICIAL	VALOR PROGRAMADO
Porcentaje capacitaciones en las áreas pedagógica y disciplinar realizadas Mide la cantidad de capacitación en aspectos pedagógicos y/o disciplinares que reciben los profesores en el año	GESTIÓN - EFICACIA - TRIMESTRAL	PORCENTUAL	(NCPDR/NCPDP)*100	Resultado	100	100
			NCPDR = Número de capacitaciones pedagógicas y disciplinares realizadas	CAPACITACIONES	131	120
			NCPDP = Número de capacitaciones pedagógicas y disciplinares programadas.	CAPACITACIONES	131	120

ACTIVIDAD	RESUMEN NARRATIVO	SUPUESTO
C0203	Reconocimiento de la planta académica para generación del conocimiento científico en el Sistema Nacional de Investigadoras e Investigadores	Los profesores cuentan con la disponibilidad de participar en la generación del conocimiento científico.

INDICADOR	TIPO/DIMENSIÓN/ FRECUENCIA	MÉTODO DE CÁLCULO	FORMULA Y VARIABLES	UNIDAD DE MEDIDA	VALOR INICIAL	VALOR PROGRAMADO
Porcentaje de Profesores reconocidos en el Sistema Nacional de Investigadoras e Investigadores Mide el número de profesores reconocidos en el Sistema Nacional de Investigadoras e Investigadores con respecto al total de la planta académica universitaria.	GESTIÓN - EFICACIA - TRIMESTRAL	PORCENTUAL	(PRSNII/TPAU)*100	Resultado	17.84	18.04
			TPAU = Total de Planta Académica Universitaria	ACADÉMICOS	1989	1989
			PRSNII = Sumatoria de los Profesores Reconocidos en el Sistema Nacional de Investigadoras e Investigadores	ACADÉMICOS	355	359

ACTIVIDAD	RESUMEN NARRATIVO	SUPUESTO
C0204	Obtención de perfil deseable de los Profesores de Tiempo completo	Los profesores participan en las convocatorias que evalúan el profesionalismo de la planta académica.

INDICADOR	TIPO/DIMENSIÓN/ FRECUENCIA	MÉTODO DE CÁLCULO	FORMULA Y VARIABLES	UNIDAD DE MEDIDA	VALOR INICIAL	VALOR PROGRAMADO
Porcentaje de PTC con perfil deseable PRODEP Mide la cantidad de profesores de Tiempo Completo que realizan las actividades correspondientes de Investigación, docencia, tutoría y gestión académica-vinculación con respecto al total de profesores de tiempo completo registrado en la institución.	GESTIÓN - EFICACIA - TRIMESTRAL	PORCENTUAL	(PTCPD/TPTC)*100	Resultado	47.46	48.24
			PTCPD = Profesores de Tiempo Completo con Perfil Deseable	ACADÉMICOS	553	562
			TPTC = Total de Profesores de Tiempo Completo	ACADÉMICOS	1165	1165

COMPONENTE	RESUMEN NARRATIVO	SUPUESTO
C03	Apoyos de formación integral a los(as) estudiantes conferidos.	Los alumnos participan en las actividades de formación integral

UNIDAD RESPONSABLE	1116 - Universidad Juárez Autónoma de Tabasco
PROGRAMA PRESUPUESTARIO	E088 - Atención Educativa al Nivel Superior - 2025

INDICADOR	TIPO/DIMENSIÓN/ FRECUENCIA	MÉTODO DE CÁLCULO	FORMULA Y VARIABLES	UNIDAD DE MEDIDA	VALOR INICIAL	VALOR PROGRAMADO
<u>Porcentaje de apoyos para la formación integral de los estudiantes conferidos</u> Mide el porcentaje de apoyos conferidos a los estudiantes para su formación integral	GESTIÓN - EFICACIA - SEMESTRAL	PORCENTUAL	(NACE/TACEP)*100	Resultado	100	100
			NACE = Número de apoyos conferidos a estudiantes	APOYOS	65	65
			TACEP = Total de apoyos conferidos a estudiantes programados	APOYOS	65	65

ACTIVIDAD	RESUMEN NARRATIVO	SUPUESTO
C0301	Otorgamiento de tutorías en apoyo a la trayectoria de los estudiantes de TSU y licenciatura	Los profesores y alumnos participan en las actividades de tutorías.

INDICADOR	TIPO/DIMENSIÓN/ FRECUENCIA	MÉTODO DE CÁLCULO	FORMULA Y VARIABLES	UNIDAD DE MEDIDA	VALOR INICIAL	VALOR PROGRAMADO
<u>Promedio de estudiantes que reciben tutorías</u> Mide el promedio de alumnos de Técnico Superior Universitario y Licenciatura por tutor	GESTIÓN - EFICACIA - TRIMESTRAL	PROMEDIO	AT/PT	Resultado	13.7	13.43
			PT = Profesores Tutores	ACADÉMICOS	832	850
			AT = Alumnos Tutorados	ALUMNOS	11401	11420

ACTIVIDAD	RESUMEN NARRATIVO	SUPUESTO
C0302	Impartición de talleres culturales, deportivos y de una segunda lengua dirigidas a la formación integral de los estudiantes.	Los alumnos se inscriben en los talleres culturales, deportivos y de un segundo idioma.

INDICADOR	TIPO/DIMENSIÓN/ FRECUENCIA	MÉTODO DE CÁLCULO	FORMULA Y VARIABLES	UNIDAD DE MEDIDA	VALOR INICIAL	VALOR PROGRAMADO
<u>Tasa de variación de matrícula de los centros de extensión</u> Mide la variación porcentual de la matrícula de los centros de extensión del año actual, con respecto al año anterior.	GESTIÓN - EFICACIA - TRIMESTRAL	TASA DE VARIACIÓN	$((MCE_{\text{añoA}}/MCE_{\text{añoB}})-1)*100$	Resultado	-7.98	.96
			MCEañoA = Matrícula de los Centros de Extensión en el año actual	MATRÍCULA	16244	16400
			MCEañoB = Matrícula de los Centros de Extensión en el año base	MATRÍCULA	17653	16244

REPORTE DE SEGUIMIENTO DEL PERIODO

<b>UNIDAD RESPONSABLE</b>	1116 - Universidad Juárez Autónoma de Tabasco							
<b>PROGRAMA PRESUPUESTARIO</b>	E088 - Atención Educativa al Nivel Superior							
<b>EJERCICIO</b>	2025							
NIVEL	RESUMEN NARRATIVO	INDICADOR	MÉTODO DE CÁLCULO	FÓRMULA	FRECUENCIA	TIPO DIMENSIÓN TRAYECTORIA	META PROGRAMADA PERIODO	SEGUIMIENTO DEL PERÍODO
FIN	Contribuir a sostener la atención a la demanda educativa en condiciones de inclusión, equidad e igualdad, consolidando la funcionalidad de los centros escolares, que facilite el acceso y permanencia de los estudiantes, mediante servicios de educación superior y formación continua.	Porcentaje de Cobertura de la UJAT	PORCENTUAL	$(AIUJATCE/AIESCE)*100$	ANUAL	ESTRATÉGICO - EFICACIA - ASCENDENTE	27.22	26.363
PROPOSITO	Los estudiantes matriculados de la Universidad Juárez Autónoma de Tabasco reciben servicios de educación superior para adquirir conocimientos y habilidades a nivel profesional para su formación e inserción laboral.	Tasa de variación de matrícula escolar de la UJAT	TASA DE VARIACIÓN	$((MEañoA-MEañoB)/MEañoB)*100$	ANUAL	ESTRATÉGICO - EFICACIA - ASCENDENTE	.99	1.321
COMPONENTE C01	Servicios educativos de calidad ofrecidos a la población de estudiantes matriculados.	Porcentaje de matrícula atendida en programas de TSU y Licenciatura acreditados	PORCENTUAL	$(MCLT/METLT)*100$	SEMESTRAL	GESTIÓN - EFICACIA - ASCENDENTE	72.37	79.870
COMPONENTE C01	Servicios educativos de calidad ofrecidos a la población de estudiantes matriculados.	Porcentaje de matrícula atendida en programas de posgrado reconocidos en el SNP	PORCENTUAL	$(MPSNP/MTP)*100$	SEMESTRAL	GESTIÓN - EFICACIA - ASCENDENTE	40.45	34.538
ACTIVIDAD C0101	Acreditación de Programas educativos de TSU y Licenciatura de Calidad	Porcentaje de programas educativos de TSU y Licenciatura acreditados	PORCENTUAL	$(PETSUyLicAcred)/(TPEETSUyLic)*100$	TRIMESTRAL	GESTIÓN - EFICACIA - ASCENDENTE	50.81	57.143
ACTIVIDAD C0101	Acreditación de Programas educativos de TSU y Licenciatura de Calidad	Porcentaje de avance en el ejercicio presupuestal	PORCENTUAL	$(PE/PM)*100$	TRIMESTRAL	GESTIÓN - EFICIENCIA - ASCENDENTE	30	13.115
ACTIVIDAD C0102	Incorporación al SNP de los Programas educativos de Posgrados.	Porcentaje de programas de posgrado reconocidos en el SNP	PORCENTUAL	$(PEPSNP)/(TPEP)*100$	TRIMESTRAL	GESTIÓN - EFICACIA - ASCENDENTE	62.1	58.333
ACTIVIDAD C0103	Mejoramiento del personal administrativo para los procesos de apoyos académicos y de gestión.	Porcentaje de capacitaciones externas otorgadas al personal administrativo	PORCENTUAL	$(NCEOPA/NCEPPA)*100$	TRIMESTRAL	GESTIÓN - EFICACIA - ASCENDENTE	60	49.600

REPORTE DE SEGUIMIENTO DEL PERIODO

UNIDAD RESPONSABLE								
1116 - Universidad Juárez Autónoma de Tabasco								
PROGRAMA PRESUPUESTARIO								
E088 - Atención Educativa al Nivel Superior								
EJERCICIO								
2025								
NIVEL	RESUMEN NARRATIVO	INDICADOR	MÉTODO DE CÁLCULO	FÓRMULA	FRECUENCIA	TIPO DIMENSIÓN TRAYECTORIA	META PROGRAMADA PERIODO	SEGUIMIENTO DEL PERÍODO
COMPONENTE C02	Cuerpos Académicos de Calidad Consolidados y en Consolidación	Porcentaje de Cuerpos Académicos Consolidados.	PORCENTUAL	$(CAC/TCACAB)*100$	SEMESTRAL	GESTIÓN - CALIDAD - ASCENDENTE	100	100
COMPONENTE C02	Cuerpos Académicos de Calidad Consolidados y en Consolidación	Porcentaje de Cuerpos Académicos de Calidad	PORCENTUAL	$(CACyEC/TCA)*100$	SEMESTRAL	GESTIÓN - CALIDAD - ASCENDENTE	80.89	88.506
ACTIVIDAD C0201	Habilitación de profesores de tiempo completo.	Porcentaje de Profesores con Posgrado	PORCENTUAL	$(NPP/TPAU)*100$	TRIMESTRAL	GESTIÓN - EFICACIA - ASCENDENTE	79.78	83.184
ACTIVIDAD C0202	Capacitación de profesores en las áreas pedagógicas y disciplinar.	Porcentaje capacitaciones en las áreas pedagógica y disciplinar realizadas	PORCENTUAL	$(NCPDR/NCPDP)*100$	TRIMESTRAL	GESTIÓN - EFICACIA - ASCENDENTE	65	40.833
ACTIVIDAD C0203	Reconocimiento de la planta académica para generación del conocimiento científico en el Sistema Nacional de Investigadoras e Investigadores	Porcentaje de Profesores reconocidos en el Sistema Nacional de Investigadoras e Investigadores	PORCENTUAL	$(PRSNII/TPAU)*100$	TRIMESTRAL	GESTIÓN - EFICACIA - ASCENDENTE	18.04	22.088
ACTIVIDAD C0204	Obtención de perfil deseable de los Profesores de Tiempo completo	Porcentaje de PTC con perfil deseable PRODEP	PORCENTUAL	$(PTCPD/TPTC)*100$	TRIMESTRAL	GESTIÓN - EFICACIA - ASCENDENTE	48.24	49.491
COMPONENTE C03	Apoyos de formación integral a los(as) estudiantes conferidos.	Porcentaje de apoyos para la formación integral de los estudiantes conferidos	PORCENTUAL	$(NACE/TACEP)*100$	SEMESTRAL	GESTIÓN - EFICACIA - ASCENDENTE	100	100
ACTIVIDAD C0301	Otorgamiento de tutorías en apoyo a la trayectoria de los estudiantes de TSU y licenciatura	Promedio de estudiantes que reciben tutorías	PROMEDIO	AT/PT	TRIMESTRAL	GESTIÓN - EFICACIA - DESCENDENTE	13.43	7.237
ACTIVIDAD C0302	Impartición de talleres culturales, deportivos y de una segunda lengua dirigidas a la formación integral de los estudiantes.	Tasa de variación de matrícula de los centros de extensión	TASA DE VARIACIÓN	$((MCEañoA/MCEañoB)-1)*100$	TRIMESTRAL	GESTIÓN - EFICACIA - ASCENDENTE	.96	5.822



**UNIVERSIDAD JUÁREZ AUTÓNOMA DE TABASCO**  
**INDICADORES DE POSTURA FISCAL**  
**DEL 1 DE ENERO AL 31 DE DICIEMBRE DE 2025**  
**(Cifras en Pesos)**

Concepto	Estimado/Aprobado	Devengado	Recaudado/Pagado
<b>I. Ingresos Presupuestarios</b>	<b>2,762,326,776.00</b>	<b>3,176,196,790.32</b>	<b>3,170,497,953.54</b>
1. Ingresos del Gobierno de la Entidad Federativa	0.00	0.00	0.00
2. Ingresos del Sector Paraestatal	2,762,326,776.00	3,176,196,790.32	3,170,497,953.54
<b>II. Egresos Presupuestarios</b>	<b>2,762,326,776.00</b>	<b>3,233,284,018.30</b>	<b>2,940,723,545.85</b>
3. Egresos del Gobierno de la Entidad Federativa	0.00	0.00	0.00
4. Egresos del Sector Paraestatal	2,762,326,776.00	3,233,284,018.30	2,940,723,545.85
<b>III. Balance Presupuestario (Superávit o Déficit) (III = I - II)</b>	<b>0.00</b>	<b>-57,087,227.98</b>	<b>229,774,407.69</b>

Concepto	Estimado/Aprobado	Devengado	Recaudado/Pagado
<b>III. Balance presupuestario (Superávit o Déficit)</b>	<b>0.00</b>	<b>-57,087,227.98</b>	<b>229,774,407.69</b>
<b>IV. Intereses, Comisiones y Gastos de la Deuda</b>	<b>0.00</b>	<b>0.00</b>	<b>0.00</b>
<b>V. Balance Primario (Superávit o Déficit) (V= III + IV)</b>	<b>0.00</b>	<b>-57,087,227.98</b>	<b>229,774,407.69</b>


Concepto	Estimado/Aprobado	Devengado	Recaudado/Pagado
<b>A. Financiamiento</b>	<b>0.00</b>	<b>0.00</b>	<b>0.00</b>
<b>B. Amortización de la deuda</b>	<b>0.00</b>	<b>0.00</b>	<b>0.00</b>
<b>C. Financiamiento Neto</b>	<b>0.00</b>	<b>0.00</b>	<b>0.00</b>

Las notas adjuntas son parte de este estado

Bajo protesta de decir verdad declaramos que los Estados Presupuestales y sus Notas, son razonablemente correctos y son responsabilidad de la Universidad Juárez Autónoma de Tabasco.

  
 LIC. GUILLERMO NARVÁEZ OSORIO  
 RECTOR

**UJAT**  
  
 SECRETARIA  
 DE FINANZAS

  
 MIGUEL ARMANDO VÉLEZ TÉLLEZ  
 SECRETARIO DE FINANZAS



**UNIVERSIDAD JUÁREZ AUTÓNOMA DE TABASCO**  
**Estado de Situación Financiera Detallado - LDF**  
**Al 31 de Diciembre de 2024 y al 31 de Diciembre de 2025**  
**(PESOS)**

Concepto	31 de Diciembre de 2025	31 de Diciembre de 2024	Concepto	31 de Diciembre de 2025	31 de Diciembre de 2024
<b>ACTIVO</b>			<b>PASIVO</b>		
<b>Activo Circulante</b>			<b>Pasivo Circulante</b>		
a. Efectivo y Equivalentes (a=a1+a2+a3+a4+a5+a6+a7)	<b>464,720,581.01</b>	<b>498,432,503.49</b>	a. Cuentas por Pagar a Corto Plazo (a=a1+a2+a3+a4+a5+a6+a7+a8+a9)	<b>331,242,255.10</b>	<b>297,292,389.89</b>
a1) Efectivo	0.00	0.00	a1) Servicios Personales por Pagar a Corto Plazo	100,984,146.99	95,870,893.29
a2) Bancos/Tesorería	464,720,581.01	498,432,503.49	a2) Proveedores por Pagar a Corto Plazo	15,163,573.97	2,750,145.16
a3) Bancos/Dependencias y Otros	0.00	0.00	a3) Contratistas por Obras Públicas por Pagar a Corto Plazo	666,518.42	0.00
a4) Inversiones Temporales (Hasta 3 meses)	0.00	0.00	a4) Participaciones y Aportaciones por Pagar a Corto Plazo	0.00	0.00
a5) Fondos con Afectación Específica	0.00	0.00	a5) Transferencias Otorgadas por Pagar a Corto Plazo	13,796,324.58	12,548,378.23
a6) Depósitos de Fondos de Terceros en Garantía y/o Administración	0.00	0.00	a6) Intereses, Comisiones y Otros Gastos de la Deuda Pública por Pagar a Corto Plazo	0.00	0.00
a7) Otros Efectivos y Equivalentes	0.00	0.00	a7) Retenciones y Contribuciones por Pagar a Corto Plazo	185,553,498.85	173,069,863.87
b. Derechos a Recibir Efectivo o Equivalentes (b=b1+b2+b3+b4+b5+b6+b7)	<b>25,990,610.92</b>	<b>25,909,445.65</b>	a8) Devoluciones de la Ley de Ingresos por Pagar a Corto Plazo	50,870.41	40,158.49
b1) Inversiones Financieras de Corto Plazo	0.00	0.00	a9) Otras Cuentas por Pagar a Corto Plazo	15,027,321.88	13,012,950.85
b2) Cuentas por Cobrar a Corto Plazo	6,382,326.38	5,444,190.89	b. Documentos por Pagar a Corto Plazo (b=b1+b2+b3)	<b>0.00</b>	<b>0.00</b>
b3) Deudores Diversos por Cobrar a Corto Plazo	16,181,547.22	17,061,486.80	b1) Documentos Comerciales por Pagar a Corto Plazo	0.00	0.00
b4) Ingresos por Recuperar a Corto Plazo	292,632.00	292,632.00	b2) Documentos con Contratistas por Obras Públicas por Pagar a Corto Plazo	0.00	0.00
b5) Deudores por Anticipos de la Tesorería a Corto Plazo	0.00	0.00	b3) Otros Documentos por Pagar a Corto Plazo	0.00	0.00
b6) Préstamos Otorgados a Corto Plazo	0.00	0.00	c. Porción a Corto Plazo de la Deuda Pública a Largo Plazo (c=c1+c2)	<b>0.00</b>	<b>0.00</b>
b7) Otros Derechos a Recibir Efectivo o Equivalentes a Corto Plazo	3,134,105.32	3,111,135.96	c1) Porción a Corto Plazo de la Deuda Pública	0.00	0.00
c. Derechos a Recibir Bienes o Servicios (c=c1+c2+c3+c4+c5)	<b>0.00</b>	<b>0.00</b>	c2) Porción a Corto Plazo de Arrendamiento Financiero	0.00	0.00
c1) Anticipo a Proveedores por Adquisición de Bienes y Prestación de Servicios a	0.00	0.00	d. Títulos y Valores a Corto Plazo	0.00	0.00
c2) Anticipo a Proveedores por Adquisición de Bienes Inmuebles y Muebles a Corto	0.00	0.00	e. Pasivos Diferidos a Corto Plazo (e=e1+e2+e3)	<b>0.00</b>	<b>0.00</b>
c3) Anticipo a Proveedores por Adquisición de Bienes Intangibles a Corto Plazo	0.00	0.00	e1) Ingresos Cobrados por Adelantado a Corto Plazo	0.00	0.00
c4) Anticipo a Contratistas por Obras Públicas a Corto Plazo	0.00	0.00	e2) Intereses Cobrados por Adelantado a Corto Plazo	0.00	0.00
c5) Otros Derechos a Recibir Bienes o Servicios a Corto Plazo	0.00	0.00	e3) Otros Pasivos Diferidos a Corto Plazo	0.00	0.00
d. Inventarios (d=d1+d2+d3+d4+d5)	<b>285,178.80</b>	<b>285,178.80</b>	f. Fondos y Bienes de Terceros en Garantía y/o Administración a Corto Plazo	<b>0.00</b>	<b>0.00</b>
d1) Inventario de Mercancías para Venta	285,178.80	285,178.80	f1) Fondos en Garantía a Corto Plazo	0.00	0.00
d2) Inventario de Mercancías Terminadas	0.00	0.00	f2) Fondos en Administración a Corto Plazo	0.00	0.00
d3) Inventario de Mercancías en Proceso de Elaboración	0.00	0.00	f3) Fondos Contingentes a Corto Plazo	0.00	0.00
d4) Inventario de Materias Primas, Materiales y Suministros para Producción	0.00	0.00	f4) Fondos de Fideicomisos, Mandatos y Contratos Análogos a Corto Plazo	0.00	0.00
d5) Bienes en Tránsito	0.00	0.00	f5) Otros Fondos de Terceros en Garantía y/o Administración a Corto Plazo	0.00	0.00
e. Almacenes	31,868,538.25	25,141,744.68	f6) Valores y Bienes en Garantía a Corto Plazo	0.00	0.00
f. Estimación por Pérdida o Deterioro de Activos Circulantes (f=f1+f2)	<b>0.00</b>	<b>0.00</b>	g. Provisiones a Corto Plazo (g=g1+g2+g3)	<b>0.00</b>	<b>0.00</b>
f1) Estimaciones para Cuentas Incobrables por Derechos a Recibir Efectivo o	0.00	0.00	g1) Provisión para Demandas y Juicios a Corto Plazo	0.00	0.00
f2) Estimación por Deterioro de Inventarios	0.00	0.00	g2) Provisión para Contingencias a Corto Plazo	0.00	0.00
g. Otros Activos Circulantes (g=g1+g2+g3+g4)	<b>0.00</b>	<b>0.00</b>	g3) Otras Provisiones a Corto Plazo	0.00	0.00
g1) Valores en Garantía	0.00	0.00	h. Otros Pasivos a Corto Plazo (h=h1+h2+h3)	<b>648,676.48</b>	<b>648,676.48</b>
g2) Bienes en Garantía (excluye depósitos de fondos)	0.00	0.00	h1) Ingresos por Clasificar	648,676.48	648,676.48
g3) Bienes Derivados de Embargos, Decomisos, Aseguramientos y Dación en Pago	0.00	0.00	h2) Recaudación por Participar	0.00	0.00
g4) Adquisición con Fondos de Terceros	0.00	0.00	h3) Otros Pasivos Circulantes	0.00	0.00
<b>IA. Total de Activos Circulantes (IA = a + b + c + d + e + f + g)</b>	<b>522,864,908.98</b>	<b>549,768,872.62</b>	<b>IIA. Total de Pasivos Circulantes (IIA = a + b + c + d + e + f + g + h)</b>	<b>331,890,931.58</b>	<b>297,941,066.37</b>



**UNIVERSIDAD JUÁREZ AUTÓNOMA DE TABASCO**  
**Estado de Situación Financiera Detallado - LDF**  
**Al 31 de Diciembre de 2024 y al 31 de Diciembre de 2025**  
**(PESOS)**

Concepto	31 de Diciembre de 2025	31 de Diciembre de 2024	Concepto	31 de Diciembre de 2025	31 de Diciembre de 2024
<b>Activo No Circulante</b>			<b>Pasivo No Circulante</b>		
a. Inversiones Financieras a Largo Plazo	1,834,096,319.01	1,771,175,026.73	a. Cuentas por Pagar a Largo Plazo	0.00	0.00
b. Derechos a Recibir Efectivo o Equivalentes a Largo Plazo	754,172.41	690,760.94	b. Documentos por Pagar a Largo Plazo	0.00	0.00
c. Bienes Inmuebles, Infraestructura y Construcciones en Proceso	4,499,269,890.14	4,316,658,926.45	c. Deuda Pública a Largo Plazo	0.00	0.00
d. Bienes Muebles	806,511,865.97	782,857,871.35	d. Pasivos Diferidos a Largo Plazo	0.00	0.00
e. Activos Intangibles	12,480.87	12,480.87	e. Fondos y Bienes de Terceros en Garantía y/o en Administración a Largo Plazo	1,804,380,677.74	1,744,475,753.12
f. Depreciación, Deterioro y Amortización Acumulada de Bienes	-948,815,350.66	-906,985,951.75	f. Provisiones a Largo Plazo	0.00	0.00
g. Activos Diferidos	0.00	0.00	<b>IIB. Total de Pasivos No Circulantes (IIB = a + b + c + d + e + f)</b>	<b>1,804,380,677.74</b>	<b>1,744,475,753.12</b>
h. Estimación por Pérdida o Deterioro de Activos no Circulantes	0.00	0.00	<b>II. Total del Pasivo (II = IIA + IIB)</b>	<b>2,136,271,609.32</b>	<b>2,042,416,819.49</b>
i. Otros Activos no Circulantes	0.00	0.00			
<b>IB. Total de Activos No Circulantes (IB = a + b + c + d + e + f + g + h + i)</b>	<b>6,191,829,377.74</b>	<b>5,964,409,114.59</b>			
<b>I. Total del Activo (I = IA + IB)</b>	<b>6,714,694,286.72</b>	<b>6,514,177,987.21</b>	<b>HACIENDA PÚBLICA/PATRIMONIO</b>		
			<b>IIIA. Hacienda Pública/Patrimonio Contribuido (IIIA = a + b + c)</b>	<b>2,525,794,169.97</b>	<b>2,357,761,246.13</b>
			a. Aportaciones	1,339,117,787.82	1,339,242,770.75
			b. Donaciones de Capital	1,186,676,382.15	1,018,518,475.38
			c. Actualización de la Hacienda Pública/Patrimonio	0.00	0.00
			<b>IIB. Hacienda Pública/Patrimonio Generado</b>	<b>2,052,628,507.43</b>	<b>2,113,999,921.59</b>
			a. Resultado del Ejercicio (Ahorro/ Desahorro)	-53,984,332.78	50,408,102.01
			b. Resultados de Ejercicios Anteriores	-49,373,630.54	-99,781,732.55
			c. Revalúos	2,284,748,919.88	2,284,748,919.88
			d. Reservas	0.00	0.00
			e. Rectificaciones de Resultados de Ejercicios Anteriores	-128,762,449.13	-121,375,367.75
			<b>IIIC. Exceso o Insuficiencia en la Actualización de la Hacienda Pública/Patrimonio</b>	<b>0.00</b>	<b>0.00</b>
			a. Resultado por Posición Monetaria	0.00	0.00
			b. Resultado por Tenencia de Activos no Monetarios	0.00	0.00
			<b>Total de HACIENDA PÚBLICA/PATRIMONIO</b>	<b>4,578,422,677.40</b>	<b>4,471,761,167.72</b>
			<b>Total del Pasivo y Hacienda Pública/Patrimonio</b>	<b>6,714,694,286.72</b>	<b>6,514,177,987.21</b>

Las notas adjuntas son parte de este estado

Bajo protesta de decir verdad declaramos que los Estados Presupuestales y sus Notas, son razonablemente correctos y son responsabilidad de la Universidad Juárez Autónoma de Tabasco.

LIC. GUILLERMO NARVÁEZ OSORIO  
RECTOR

**UJAT**  
  
**SECRETARIA DE FINANZAS**

MIGUEL ARMANDO VELÉZ TÉLLEZ  
SECRETARIO DE FINANZAS



**UNIVERSIDAD JUÁREZ AUTÓNOMA DE TABASCO**  
**Informe Análítico de la Deuda Pública y Otros Pasivos - LDF**  
**Del 1 de Enero al 31 de Diciembre del 2025**  
**(PESOS)**

Denominación de la Deuda Pública y Otros Pasivos (c)	Saldo al 31 de diciembre de 2024	Disposiciones del Periodo (e)	Amortizaciones del Periodo (f)	Revaluaciones, Reclasificaciones y Otros ajustes (g)	Saldo Final del Periodo (h) h=d+e+f+g	Pago de Intereses del Periodo (i)	Pago de Comisiones y demás costos asociados durante el periodo (j)
<b>1. Deuda Pública</b>	<b>0.00</b>	<b>0.00</b>	<b>0.00</b>	<b>0.00</b>	<b>0.00</b>	<b>0.00</b>	<b>0.00</b>
A. Corto Plazo	0.00	0.00	0.00	0.00	0.00	0.00	0.00
a1) Instituciones de Crédito	0.00	0.00	0.00	0.00	0.00	0.00	0.00
a2) Títulos y Valores	0.00	0.00	0.00	0.00	0.00	0.00	0.00
a3) Arrendamientos Financieros	0.00	0.00	0.00	0.00	0.00	0.00	0.00
B. Largo Plazo	0.00	0.00	0.00	0.00	0.00	0.00	0.00
b1) Instituciones de Crédito	0.00	0.00	0.00	0.00	0.00	0.00	0.00
b2) Títulos y Valores	0.00	0.00	0.00	0.00	0.00	0.00	0.00
b3) Arrendamientos Financieros	0.00	0.00	0.00	0.00	0.00	0.00	0.00
<b>2. Otros Pasivos</b>	<b>2,042,416,819.49</b>	<b>93,854,789.83</b>	<b>0.00</b>	<b>0.00</b>	<b>2,136,271,609.32</b>	<b>0.00</b>	<b>0.00</b>
<b>3. Total de la Deuda Pública y Otros Pasivos</b>	<b>2,042,416,819.49</b>	<b>93,854,789.83</b>	<b>0.00</b>	<b>0.00</b>	<b>2,136,271,609.32</b>	<b>0.00</b>	<b>0.00</b>
<b>4. Deuda Contingente</b>	<b>0.00</b>	<b>0.00</b>	<b>0.00</b>	<b>0.00</b>	<b>0.00</b>	<b>0.00</b>	<b>0.00</b>
A. Deuda Contingente 1	0.00	0.00	0.00	0.00	0.00	0.00	0.00
B. Deuda Contingente 2	0.00	0.00	0.00	0.00	0.00	0.00	0.00
C. Deuda Contingente XX	0.00	0.00	0.00	0.00	0.00	0.00	0.00
<b>5. Valor de Instrumentos Bono Cupón Cero</b>	<b>0.00</b>	<b>0.00</b>	<b>0.00</b>	<b>0.00</b>	<b>0.00</b>	<b>0.00</b>	<b>0.00</b>
A. Instrumento Bono Cupón Cero 1	0.00	0.00	0.00	0.00	0.00	0.00	0.00
B. Instrumento Bono Cupón Cero 2	0.00	0.00	0.00	0.00	0.00	0.00	0.00
C. Instrumento Bono Cupón Cero XX	0.00	0.00	0.00	0.00	0.00	0.00	0.00

1 Se refiere a cualquier Financiamiento sin fuente o garantía de pago definida, que sea asumida de manera solidaria o subsidiaria por las Entidades Federativas con sus Municipios, organismos descentralizados y empresas de participación estatal mayoritaria y fideicomisos, locales o municipales, y por los Municipios con sus respectivos organismos descentralizados y empresas de participación municipal mayoritaria.

2 Se refiere al valor del Bono Cupón Cero que respalda el pago de los créditos asociados al mismo (Activo).


Obligaciones a Corto Plazo (k)	Monto Contratado (l)	Plazo Pactado (m)	Tasa de Interés (n)	Comisiones y Costos Relacionados (o)	Tasa Efectivo (p)
<b>6. Obligaciones a Corto Plazo</b>	<b>0.00</b>	<b>0.00</b>	<b>0.00</b>	<b>0.00</b>	<b>0.00</b>
A. Crédito 1	0.00	0.00	0.00	0.00	0.00
B. Crédito 2	0.00	0.00	0.00	0.00	0.00
C. Crédito XX	0.00	0.00	0.00	0.00	0.00

Las notas adjuntas son parte de este estado

Bajo protesta de decir verdad declaramos que los Estados Presupuestales y sus Notas, son razonablemente correctos y son responsabilidad de la Universidad Juárez Autónoma de Tabasco.

  
 LIC. GUILLERMO NARVAÉZ OSORIO  
 RECTOR

**UJAT**  
  
 SECRETARIA  
 DE FINANZAS

  
 MIGUEL ARMANDO VELÉZ TÉLLEZ  
 SECRETARIO DE FINANZAS



**UNIVERSIDAD JUÁREZ AUTÓNOMA DE TABASCO**  
**Informe Analítico de Obligaciones Diferentes de Financiamientos – LDF**  
**Del 1 de Enero al 31 de Diciembre del 2025**  
**(PESOS)**

Denominación de las Obligaciones Diferentes de Financiamiento (c)	Fecha del Contrato (d)	Fecha de Inicio de operación del proyecto (e)	Fecha de Vencimiento (f)	Monto de la Inversión pactado (g)	Plazo pactado (h)	Monto promedio mensual del pago de la contraprestación (i)	Monto promedio mensual del pago de la contraprestación correspondiente al pago de Inversión (j)	Monto pagado de la Inversión al 31 de Diciembre de 2025 (k)	Monto pagado de la Inversión actualizado al 31 de Diciembre de 2025 (l)	Saldo pendiente por pagar de la Inversión al 31 de Diciembre de 2025 (m=g-l)
<b>A. Asociaciones Público Privadas (APP's) (A=a+b+c+d)</b>				0.00			0.00	0.00	0.00	0.00
a) APP 1				0.00			0.00	0.00	0.00	0.00
b) APP 2				0.00			0.00	0.00	0.00	0.00
c) APP 3				0.00			0.00	0.00	0.00	0.00
d) APP XX				0.00			0.00	0.00	0.00	0.00
<b>B. Otros Instrumentos (B=a+b+c+d)</b>				0.00			0.00	0.00	0.00	0.00
a) Otro Instrumento 1				0.00			0.00	0.00	0.00	0.00
b) Otro Instrumento 2				0.00			0.00	0.00	0.00	0.00
c) Otro Instrumento 3				0.00			0.00	0.00	0.00	0.00
d) Otro Instrumento XX				0.00			0.00	0.00	0.00	0.00
<b>C. Total de Obligaciones Diferentes de Financiamiento (C=A+B)</b>				0.00			0.00	0.00	0.00	0.00

Las notas adjuntas son parte de este estado

Bajo protesta de decir verdad declaramos que los Estados Presupuestales y sus Notas, son razonablemente correctos y son responsabilidad de la Universidad Juárez Autónoma de Tabasco.

LIC. GUILLERMO NARVAÉZ OSORIO  
RECTOR

**UJAT**  
  
**SECRETARIA DE FINANZAS**

MIGUEL ARMANDO VELÉZ TÉLLEZ  
SECRETARIO DE FINANZAS



**UNIVERSIDAD JUÁREZ AUTÓNOMA DE TABASCO**  
**Balance Presupuestario - LDF**  
**Del 1 de Enero al 31 de Diciembre de 2025**  
**(PESOS)**

Concepto	Estimado/ Aprobado (d)	Devengado	Recaudado / Pagado
<b>A Ingresos Totales (A = A1+A2+A3)</b>	<b>2,762,326,776.00</b>	<b>3,176,196,790.32</b>	<b>3,170,497,953.54</b>
A.1. Ingresos de Libre Disposición	0.00	185,810,915.60	180,112,078.82
A.2. Transferencias Federales Etiquetadas	2,762,326,776.00	2,990,385,874.72	2,990,385,874.72
A.3. Financiamiento Neto	0.00	0.00	0.00
<b>B Egresos Presupuestarios (B = B1+B2)</b>	<b>2,762,326,776.00</b>	<b>3,233,284,018.30</b>	<b>2,940,723,545.85</b>
B.1. Gasto No Etiquetado (sin incluir Amortización de la Deuda Pública)	0.00	210,599,176.13	197,875,277.96
B.2. Gasto Etiquetado (sin incluir Amortización de la Deuda Pública)	2,762,326,776.00	3,022,684,842.17	2,742,848,267.89
<b>C Remanentes del Ejercicio Anterior (C = C1 + C2)</b>	<b>0.00</b>	<b>0.00</b>	<b>0.00</b>
C.1. Remanentes de Ingresos de Libre Disposición aplicados en el periodo	0.00	0.00	0.00
C.2. Remanentes de Transferencias Federales Etiquetadas aplicados en el periodo	0.00	0.00	0.00
<b>I Balance Presupuestario (I = A - B + C)</b>	<b>0.00</b>	<b>-57,087,227.98</b>	<b>229,774,407.69</b>
<b>II Balance Presupuestario sin Financiamiento Neto (II = I - A3)</b>	<b>0.00</b>	<b>-57,087,227.98</b>	<b>229,774,407.69</b>
<b>III Balance Presupuestario sin Financiamiento Neto y sin Remanentes del Ejercicio Anterior (III= II - C)</b>	<b>0.00</b>	<b>-57,087,227.98</b>	<b>229,774,407.69</b>

Concepto	Aprobado	Devengado	Pagado
<b>E Intereses, Comisiones y Gastos de la Deuda (E = E1+E2)</b>	<b>0.00</b>	<b>0.00</b>	<b>0.00</b>
E.1. Intereses, Comisiones y Gastos de la Deuda con Gasto No Etiquetado	0.00	0.00	0.00
E.2. Intereses, Comisiones y Gastos de la Deuda con Gasto Etiquetado	0.00	0.00	0.00
<b>IV Balance Primario (IV = III + E)</b>	<b>0.00</b>	<b>-57,087,227.98</b>	<b>229,774,407.69</b>

Concepto	Estimado / Aprobado	Devengado	Recaudado / Pagado
<b>F Financiamiento (F = F1 + F2)</b>	<b>0.00</b>	<b>0.00</b>	<b>0.00</b>
F.1. Financiamiento con Fuente de Pago de Ingresos de Libre Disposición	0.00	0.00	0.00
F.2. Financiamiento con Fuente de Pago de Transferencias Federales Etiquetadas	0.00	0.00	0.00
<b>G Amortización de la Deuda (G = G1 + G2)</b>	<b>0.00</b>	<b>0.00</b>	<b>0.00</b>
G.1. Amortización de la Deuda Pública con Gasto No Etiquetado	0.00	0.00	0.00
G.2. Amortización de la Deuda Pública con Gasto Etiquetado	0.00	0.00	0.00
<b>A3 Financiamiento Neto (A3 = F - G)</b>	<b>0.00</b>	<b>0.00</b>	<b>0.00</b>

Concepto	Estimado / Aprobado	Devengado	Recaudado / Pagado
<b>A1 Ingresos de Libre Disposición</b>	<b>0.00</b>	<b>185,810,915.60</b>	<b>180,112,078.82</b>
<b>A3.1 Financiamiento Neto con Fuente de Pago de Ingresos de Libre Disposición (A3.1 = F1 - G1)</b>	<b>0.00</b>	<b>0.00</b>	<b>0.00</b>
F1. Financiamiento con Fuente de Pago de Ingresos de Libre Disposición	0.00	0.00	0.00
G1. Amortización de la Deuda Pública con Gasto No Etiquetado	0.00	0.00	0.00
<b>B1 Gasto No Etiquetado (sin incluir Amortización de la Deuda Pública)</b>	<b>0.00</b>	<b>210,599,176.13</b>	<b>197,875,277.96</b>
<b>C1 Remanentes de Ingresos de Libre Disposición aplicados en el periodo</b>	<b>0.00</b>	<b>0.00</b>	<b>0.00</b>
<b>V Balance Presupuestario de Recursos Disponibles (V = A1 + A3.1 - B 1 + C1)</b>	<b>0.00</b>	<b>-24,788,260.53</b>	<b>-17,763,199.14</b>
<b>VI Balance Presupuestario de Recursos Disponibles sin Financiamiento Neto (VI = V - A3.1)</b>	<b>0.00</b>	<b>-24,788,260.53</b>	<b>-17,763,199.14</b>

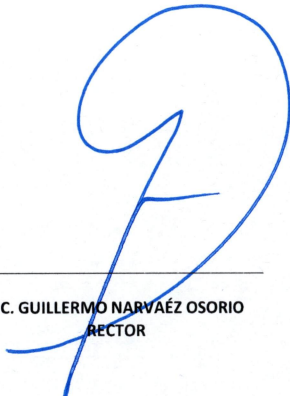


UNIVERSIDAD JUÁREZ AUTÓNOMA DE TABASCO  
Balance Presupuestario - LDF  
Del 1 de Enero al 31 de Diciembre de 2025  
(PESOS)

Concepto	Estimado / Aprobado	Devengado	Recaudado / Pagado
A2 Transferencias Federales Etiquetadas	2,762,326,776.00	2,990,385,874.72	2,990,385,874.72
A3.2 Financiamiento Neto con Fuente de Pago de Transferencias Federales Etiquetadas (A3.2 = F2 - G2)	0.00	0.00	0.00
F2. Financiamiento con Fuente de Pago de Transferencias Federales Etiquetadas	0.00	0.00	0.00
G2. Amortización de la Deuda Pública con Gasto Etiquetado	0.00	0.00	0.00
B2 Gasto Etiquetado (sin incluir Amortización de la Deuda Pública)	2,762,326,776.00	3,022,684,842.17	2,742,848,267.89
C2 Remanentes de Transferencias Federales Etiquetadas aplicados en el periodo	0.00	0.00	0.00
VII Balance Presupuestario de Recursos Etiquetados (VII = A2 + A3.2 - B2 + C2)	0.00	-32,298,967.45	247,537,606.83
VIII Balance Presupuestario de Recursos Etiquetados sin Financiamiento Neto (VIII = VII - A3.2)	0.00	-32,298,967.45	247,537,606.83

Las notas adjuntas son parte de este estado

Bajo protesta de decir verdad declaramos que los Estados Presupuestales y sus Notas, son razonablemente correctos y son responsabilidad de la Universidad Juárez Autónoma de Tabasco.



LIC. GUILLERMO NARVAÉZ OSORIO  
RECTOR

UJAT  
  
SECRETARIA  
DE FINANZAS



MIGUEL ARMANDO VELÉZ TÉLLEZ  
SECRETARIO DE FINANZAS



**UNIVERSIDAD JUÁREZ AUTÓNOMA DE TABASCO**  
**Estado Analítico de Ingresos Detallado - LDF**  
**Del 1 de Enero al 31 de Diciembre de 2025**  
**(PESOS)**

Concepto (c)	Ingreso					Diferencia (e)
	Estimado (d)	Ampliaciones / Reducciones	Modificado	Devengado	Recaudado	
<b>Ingresos de Libre Disposición</b>						
A. Impuestos	0.00	0.00	0.00	0.00	0.00	0.00
B. Cuotas y Aportaciones de Seguridad Social	0.00	0.00	0.00	0.00	0.00	0.00
C. Contribuciones de Mejoras	0.00	0.00	0.00	0.00	0.00	0.00
D. Derechos	0.00	0.00	0.00	0.00	0.00	0.00
E. Productos	0.00	3,070,142.06	3,070,142.06	3,070,142.06	3,070,142.06	3,070,142.06
F. Aprovechamientos	0.00	0.00	0.00	0.00	0.00	0.00
G. Ingresos por Ventas de Bienes y Servicios	0.00	178,851,722.71	178,851,722.71	178,851,722.71	173,402,885.93	173,402,885.93
H. Participaciones (H=h1+h2+h3+h4+h5+h6+h7+h8+h9+h10+h11)	0.00	0.00	0.00	0.00	0.00	0.00
h1) Fondo General de Participaciones	0.00	0.00	0.00	0.00	0.00	0.00
h2) Fondo de Fomento Municipal	0.00	0.00	0.00	0.00	0.00	0.00
h3) Fondo de Fiscalización y Recaudación	0.00	0.00	0.00	0.00	0.00	0.00
h4) Fondo de Compensación	0.00	0.00	0.00	0.00	0.00	0.00
h5) Fondo de Extracción de Hidrocarburos	0.00	0.00	0.00	0.00	0.00	0.00
h6) Impuesto Especial Sobre Producción y Servicios	0.00	0.00	0.00	0.00	0.00	0.00
h7) 0.136% de la Recaudación Federal Participable	0.00	0.00	0.00	0.00	0.00	0.00
h8) 3.17% Sobre Extracción de Petróleo	0.00	0.00	0.00	0.00	0.00	0.00
h9) Gasolinas y Diésel	0.00	0.00	0.00	0.00	0.00	0.00
h10) Fondo del Impuesto Sobre la Renta	0.00	0.00	0.00	0.00	0.00	0.00
h11) Fondo de Estabilización de los Ingresos de las Entidades Federativas	0.00	0.00	0.00	0.00	0.00	0.00
I. Incentivos Derivados de la Colaboración Fiscal (I=i1+i2+i3+i4+i5)	0.00	0.00	0.00	0.00	0.00	0.00
i1) Tenencia o Uso de Vehículos	0.00	0.00	0.00	0.00	0.00	0.00
i2) Fondo de Compensación ISAN	0.00	0.00	0.00	0.00	0.00	0.00
i3) Impuesto Sobre Automóviles Nuevos	0.00	0.00	0.00	0.00	0.00	0.00
i4) Fondo de Compensación de Repecos-Intermedios	0.00	0.00	0.00	0.00	0.00	0.00
i5) Otros Incentivos Económicos	0.00	0.00	0.00	0.00	0.00	0.00
J. Transferencias	0.00	3,889,050.83	3,889,050.83	3,889,050.83	3,639,050.83	3,639,050.83
K. Convenios	0.00	0.00	0.00	0.00	0.00	0.00
k1) Otros Convenios y Subsidios	0.00	0.00	0.00	0.00	0.00	0.00
L. Otros Ingresos de Libre Disposición (L=l1+l2)	0.00	0.00	0.00	0.00	0.00	0.00
l1) Participaciones en Ingresos Locales	0.00	0.00	0.00	0.00	0.00	0.00
l2) Otros Ingresos de Libre Disposición	0.00	0.00	0.00	0.00	0.00	0.00
<b>I. Total de Ingresos de Libre Disposición (I=A+B+C+D+E+F+G+H+I+J+K+L)</b>	<b>0.00</b>	<b>185,810,915.60</b>	<b>185,810,915.60</b>	<b>185,810,915.60</b>	<b>180,112,078.82</b>	<b>180,112,078.82</b>
<b>Ingresos Excedentes de Ingresos de Libre Disposición</b>	<b>0.00</b>	<b>0.00</b>	<b>0.00</b>	<b>0.00</b>	<b>0.00</b>	<b>0.00</b>
<b>Transferencias Federales Etiquetadas</b>						
A. Aportaciones (A=a1+a2+a3+a4+a5+a6+a7+a8)	0.00	0.00	0.00	0.00	0.00	0.00
a1) Fondo de Aportaciones para la Nómina Educativa y Gasto Operativo	0.00	0.00	0.00	0.00	0.00	0.00
a2) Fondo de Aportaciones para los Servicios de Salud	0.00	0.00	0.00	0.00	0.00	0.00
a3) Fondo de Aportaciones para la Infraestructura Social	0.00	0.00	0.00	0.00	0.00	0.00
a4) Fondo de Aportaciones para el Fortalecimiento de los Municipios y de las Demarcaciones Territoriales del Distrito Federal	0.00	0.00	0.00	0.00	0.00	0.00
a5) Fondo de Aportaciones Múltiples	0.00	0.00	0.00	0.00	0.00	0.00
a6) Fondo de Aportaciones para la Educación Tecnológica y de Adultos	0.00	0.00	0.00	0.00	0.00	0.00
a7) Fondo de Aportaciones para la Seguridad Pública de los Estados y del Distrito Federal	0.00	0.00	0.00	0.00	0.00	0.00
a8) Fondo de Aportaciones para el Fortalecimiento de las Entidades Federativas	0.00	0.00	0.00	0.00	0.00	0.00



**UNIVERSIDAD JUÁREZ AUTÓNOMA DE TABASCO**  
**Estado Analítico de Ingresos Detallado - LDF**  
**Del 1 de Enero al 31 de Diciembre de 2025**  
**(PESOS)**

Concepto (c)	Ingreso					Diferencia (e)
	Estimado (d)	Ampliaciones / Reducciones	Modificado	Devengado	Recaudado	
B. Convenios (B=b1+b2+b3+b4)	0.00	0.00	0.00	0.00	0.00	0.00
b1) Convenios de Protección Social en Salud	0.00	0.00	0.00	0.00	0.00	0.00
b2) Convenios de Descentralización	0.00	0.00	0.00	0.00	0.00	0.00
b3) Convenios de Reasignación	0.00	0.00	0.00	0.00	0.00	0.00
b4) Otros Convenios y Subsidios	0.00	0.00	0.00	0.00	0.00	0.00
C. Fondos Distintos de Aportaciones (C=c1+c2)	0.00	0.00	0.00	0.00	0.00	0.00
C1) Fondo para Entidades Federativas y Municipios Productores de Hidrocarburos	0.00	0.00	0.00	0.00	0.00	0.00
C2) Fondo Minero	0.00	0.00	0.00	0.00	0.00	0.00
D. Transferencias, Subsidios y Subvenciones, y Pensiones y Jubilaciones	2,762,326,776.00	196,054,204.40	2,958,380,980.40	2,958,380,980.40	2,958,380,980.40	196,054,204.40
E. Otras Transferencias Federales Etiquetadas	0.00	32,004,894.32	32,004,894.32	32,004,894.32	32,004,894.32	32,004,894.32
<b>II. Total de Transferencias Federales Etiquetadas (II = A + B + C + D + E)</b>	<b>2,762,326,776.00</b>	<b>228,059,098.72</b>	<b>2,990,385,874.72</b>	<b>2,990,385,874.72</b>	<b>2,990,385,874.72</b>	<b>228,059,098.72</b>
III. Ingresos Derivados de Financiamientos (III = A)	0.00	0.00	0.00	0.00	0.00	0.00
A. Ingresos Derivados de Financiamientos	0.00	0.00	0.00	0.00	0.00	0.00
<b>IV. Total de Ingresos (IV = I + II + III)</b>	<b>2,762,326,776.00</b>	<b>413,870,014.32</b>	<b>3,176,196,790.32</b>	<b>3,176,196,790.32</b>	<b>3,170,083,073.54</b>	<b>408,171,177.54</b>
<b>Datos Informativos</b>						
1. Ingresos Derivados de Financiamientos con Fuente de Pago de Ingresos de Libre Disposición	0.00	0.00	0.00	0.00	0.00	0.00
2. Ingresos Derivados de Financiamientos con Fuente de Pago de Transferencias Federales Etiquetadas	0.00	0.00	0.00	0.00	0.00	0.00
3. Ingresos Derivados de Financiamientos (3 = 1 + 2)	0.00	0.00	0.00	0.00	0.00	0.00

Las notas adjuntas son parte de este estado

Bajo protesta de decir verdad declaramos que los Estados Presupuestales y sus Notas, son razonablemente correctos y son responsabilidad de la Universidad Juárez Autónoma de Tabasco.

LIC. GUILLERMO NARVAEZ OSORIO  
RECTOR

**UJAT**  
  
**SECRETARIA  
DE FINANZAS**

MIGUEL ARMANDO VELÉZ TÉLLEZ  
SECRETARIO DE FINANZAS



**UNIVERSIDAD JUÁREZ AUTÓNOMA DE TABASCO**  
**Estado Analítico del Ejercicio del Presupuesto de Egresos Detallado - LDF**  
**Clasificación por Objeto del Gasto (Capítulo y Concepto)**  
**Del 1 de Enero al 31 de Diciembre de 2025**  
**(PESOS)**

Concepto (c)	Egresos					Subejercicio (e)
	Aprobado (d)	Ampliaciones/ (Reducciones)	Modificado	Devengado	Pagado	
<b>I. Gasto No Etiquetado (I=A+B+C+D+E+F+G+H+I)</b>	<b>0.00</b>	<b>236,369,361.49</b>	<b>236,369,361.49</b>	<b>210,599,176.13</b>	<b>197,875,277.96</b>	<b>25,770,185.36</b>
<b>A. Servicios Personales (A=a1+a2+a3+a4+a5+a6+a7)</b>	<b>0.00</b>	<b>22,085,600.02</b>	<b>22,085,600.02</b>	<b>21,165,477.45</b>	<b>15,543,481.41</b>	<b>920,122.57</b>
a1) Remuneraciones al Personal de Carácter Permanente	0.00	3,740,507.52	3,740,507.52	3,740,507.52	741,703.72	0.00
a2) Remuneraciones al Personal de Carácter Transitorio	0.00	7,412,669.81	7,412,669.81	6,999,826.42	6,502,462.54	412,843.39
a3) Remuneraciones Adicionales y Especiales	0.00	2,199,400.56	2,199,400.56	2,199,400.56	1,720,326.81	0.00
a4) Seguridad Social	0.00	1,096,027.57	1,096,027.57	1,080,424.25	164,801.59	15,603.32
a5) Otras Prestaciones Sociales y Económicas	0.00	7,636,994.56	7,636,994.56	7,145,318.70	6,414,186.75	491,675.86
a6) Previsiones	0.00	0.00	0.00	0.00	0.00	0.00
a7) Pago de Estímulos a Servidores Públicos	0.00	0.00	0.00	0.00	0.00	0.00
<b>B. Materiales y Suministros (B=b1+b2+b3+b4+b5+b6+b7+b8+b9)</b>	<b>0.00</b>	<b>42,765,955.30</b>	<b>42,765,955.30</b>	<b>40,565,812.44</b>	<b>39,132,754.76</b>	<b>2,200,142.86</b>
b1) Materiales de Administración, Emisión de Documentos y Artículos Oficiales	0.00	7,179,399.68	7,179,399.68	6,157,215.18	5,891,482.54	1,022,184.50
b2) Alimentos y Utensilios	0.00	13,436,792.05	13,436,792.05	13,369,202.26	13,281,437.24	67,589.79
b3) Materias Primas y Materiales de Producción y Comercialización	0.00	3,877,353.95	3,877,353.95	3,877,353.89	3,877,353.89	0.06
b4) Materiales y Artículos de Construcción y de Reparación	0.00	8,911,546.35	8,911,546.35	8,703,785.72	7,969,369.43	207,760.63
b5) Productos Químicos, Farmacéuticos y de Laboratorio	0.00	3,816,106.51	3,816,106.51	3,407,043.71	3,402,118.93	409,062.80
b6) Combustibles, Lubricantes y Aditivos	0.00	488,120.95	488,120.95	399,785.11	379,785.11	88,335.84
b7) Vestuario, Blancos, Prendas de Protección y Artículos Deportivos	0.00	373,465.33	373,465.33	364,461.49	364,461.49	9,003.84
b8) Materiales y Suministros Para Seguridad	0.00	0.00	0.00	0.00	0.00	0.00
b9) Herramientas, Refacciones y Accesorios Menores	0.00	4,683,170.48	4,683,170.48	4,286,965.09	3,966,746.14	396,205.39
<b>C. Servicios Generales (C=c1+c2+c3+c4+c5+c6+c7+c8+c9)</b>	<b>0.00</b>	<b>94,700,797.90</b>	<b>94,700,797.90</b>	<b>88,747,396.52</b>	<b>85,648,437.85</b>	<b>5,953,401.38</b>
c1) Servicios Básicos	0.00	5,616,206.15	5,616,206.15	5,579,760.28	5,579,760.28	36,445.87
c2) Servicios de Arrendamiento	0.00	2,925,446.76	2,925,446.76	2,749,260.53	2,524,209.75	176,186.23
c3) Servicios Profesionales, Científicos, Técnicos y Otros Servicios	0.00	36,357,266.42	36,357,266.42	33,333,089.25	32,865,807.04	3,024,177.17
c4) Servicios Financieros, Bancarios y Comerciales	0.00	4,663,015.97	4,663,015.97	4,012,847.77	3,985,662.14	650,168.20
c5) Servicios de Instalación, Reparación, Mantenimiento y Conservación	0.00	30,847,880.76	30,847,880.76	28,955,836.33	28,717,214.15	1,892,044.43
c6) Servicios de Comunicación Social y Publicidad	0.00	116,200.00	116,200.00	114,516.44	114,516.44	1,683.56
c7) Servicios de Traslado y Viáticos	0.00	2,495,131.26	2,495,131.26	2,409,956.10	2,409,915.89	85,175.16
c8) Servicios Oficiales	0.00	9,523,783.88	9,523,783.88	9,450,385.85	9,329,564.63	73,398.03
c9) Otros Servicios Generales	0.00	2,155,866.70	2,155,866.70	2,141,743.97	121,787.53	14,122.73
<b>D. Transferencias, Asignaciones, Subsidios y Otras Ayudas</b>	<b>0.00</b>	<b>26,141,352.86</b>	<b>26,141,352.86</b>	<b>25,877,971.20</b>	<b>25,876,215.15</b>	<b>263,381.66</b>
d1) Transferencias Internas y Asignaciones al Sector Público	0.00	0.00	0.00	0.00	0.00	0.00
d2) Transferencias al Resto del Sector Público	0.00	0.00	0.00	0.00	0.00	0.00
d3) Subsidios y Subvenciones	0.00	798,000.00	798,000.00	798,000.00	798,000.00	0.00
d4) Ayudas Sociales	0.00	25,100,102.86	25,100,102.86	24,836,721.20	24,834,965.15	263,381.66
d5) Pensiones y Jubilaciones	0.00	0.00	0.00	0.00	0.00	0.00
d6) Transferencias a Fideicomisos, Mandatos y Otros Análogos	0.00	0.00	0.00	0.00	0.00	0.00
d7) Transferencias a la Seguridad Social	0.00	0.00	0.00	0.00	0.00	0.00
d8) Donativos	0.00	243,250.00	243,250.00	243,250.00	243,250.00	0.00
d9) Transferencias al Exterior	0.00	0.00	0.00	0.00	0.00	0.00
<b>E. Bienes Muebles, Inmuebles e Intangibles (E=e1+e2+e3+e4+e5+e6+e7+e8+e9)</b>	<b>0.00</b>	<b>35,203,893.11</b>	<b>35,203,893.11</b>	<b>27,530,960.71</b>	<b>25,632,830.46</b>	<b>7,672,932.40</b>
e1) Mobiliario y Equipo de Administración	0.00	9,235,597.61	9,235,597.61	7,381,541.56	6,258,719.47	1,854,056.05
e2) Mobiliario y Equipo Educativo y Recreativo	0.00	10,332,185.77	10,332,185.77	8,809,463.32	8,385,655.37	1,522,722.45
e3) Equipo e Instrumental Médico y de Laboratorio	0.00	4,896,638.62	4,896,638.62	3,577,784.96	3,334,288.88	1,318,853.66
e4) Vehículos y Equipo de Transporte	0.00	7,201,028.00	7,201,028.00	5,406,028.00	5,406,028.00	1,795,000.00
e5) Equipo de Defensa y Seguridad	0.00	0.00	0.00	0.00	0.00	0.00
e6) Maquinaria, Otros Equipos y Herramientas	0.00	3,538,443.10	3,538,443.10	2,356,142.87	2,248,138.74	1,182,304.24
e7) Activos Biológicos	0.00	0.00	0.00	0.00	0.00	0.00
e8) Bienes Inmuebles	0.00	0.00	0.00	0.00	0.00	0.00
e9) Activos Intangibles	0.00	0.00	0.00	0.00	0.00	0.00
<b>F. Inversión Pública (F=f1+f2+f3)</b>	<b>0.00</b>	<b>15,471,762.30</b>	<b>15,471,762.30</b>	<b>6,711,557.81</b>	<b>6,041,558.33</b>	<b>8,760,204.49</b>
f1) Obra Pública en Bienes de Dominio Público	0.00	0.00	0.00	0.00	0.00	0.00
f2) Obra Pública en Bienes Propios	0.00	15,471,762.30	15,471,762.30	6,711,557.81	6,041,558.33	8,760,204.49
f3) Proyectos Productivos y Acciones de Fomento	0.00	0.00	0.00	0.00	0.00	0.00



**UNIVERSIDAD JUÁREZ AUTÓNOMA DE TABASCO**  
**Estado Analítico del Ejercicio del Presupuesto de Egresos Detallado - LDF**  
**Clasificación por Objeto del Gasto (Capítulo y Concepto)**  
**Del 1 de Enero al 31 de Diciembre de 2025**  
**(PESOS)**

Concepto (c)	Egresos					Subejercicio (e)
	Aprobado (d)	Ampliaciones/ (Reducciones)	Modificado	Devengado	Pagado	
<b>G. Inversiones Financieras y Otras Provisiones (G=g1+g2+g3+g4+g5+g6+g7)</b>	<b>0.00</b>	<b>0.00</b>	<b>0.00</b>	<b>0.00</b>	<b>0.00</b>	<b>0.00</b>
g1) Inversiones Para el Fomento de Actividades Productivas	0.00	0.00	0.00	0.00	0.00	0.00
g2) Acciones y Participaciones de Capital	0.00	0.00	0.00	0.00	0.00	0.00
g3) Compra de Títulos y Valores	0.00	0.00	0.00	0.00	0.00	0.00
g4) Concesión de Préstamos	0.00	0.00	0.00	0.00	0.00	0.00
g5) Inversiones en Fideicomisos, Mandatos y Otros Análogos	0.00	0.00	0.00	0.00	0.00	0.00
Fideicomiso de Desastres Naturales (Informativo)	0.00	0.00	0.00	0.00	0.00	0.00
g6) Otras Inversiones Financieras	0.00	0.00	0.00	0.00	0.00	0.00
g7) Provisiones para Contingencias y Otras Erogaciones Especiales	0.00	0.00	0.00	0.00	0.00	0.00
<b>H. Participaciones y Aportaciones (H=h1+h2+h3)</b>	<b>0.00</b>	<b>0.00</b>	<b>0.00</b>	<b>0.00</b>	<b>0.00</b>	<b>0.00</b>
h1) Participaciones	0.00	0.00	0.00	0.00	0.00	0.00
h2) Aportaciones	0.00	0.00	0.00	0.00	0.00	0.00
h3) Convenios	0.00	0.00	0.00	0.00	0.00	0.00
<b>I. Deuda Pública (I=i1+i2+i3+i4+i5+i6+i7)</b>	<b>0.00</b>	<b>0.00</b>	<b>0.00</b>	<b>0.00</b>	<b>0.00</b>	<b>0.00</b>
i1) Amortización de la Deuda Pública	0.00	0.00	0.00	0.00	0.00	0.00
i2) Intereses de la Deuda Pública	0.00	0.00	0.00	0.00	0.00	0.00
i3) Comisiones de la Deuda Pública	0.00	0.00	0.00	0.00	0.00	0.00
i4) Gastos de la Deuda Pública	0.00	0.00	0.00	0.00	0.00	0.00
i5) Costo por Coberturas	0.00	0.00	0.00	0.00	0.00	0.00
i6) Apoyos Financieros	0.00	0.00	0.00	0.00	0.00	0.00
i7) Adeudos de Ejercicios Fiscales Anteriores (ADEFAS)	0.00	0.00	0.00	0.00	0.00	0.00
<b>II. Gasto Etiquetado (II=A+B+C+D+E+F+G+H+I)</b>	<b>2,762,326,776.00</b>	<b>321,607,086.48</b>	<b>3,083,933,862.48</b>	<b>3,022,684,842.17</b>	<b>2,742,848,267.89</b>	<b>61,249,020.31</b>
<b>A. Servicios Personales (A=a1+a2+a3+a4+a5+a6+a7)</b>	<b>2,132,930,370.00</b>	<b>156,591,425.47</b>	<b>2,289,521,795.47</b>	<b>2,288,396,306.26</b>	<b>2,051,366,172.69</b>	<b>1,125,489.21</b>
a1) Remuneraciones al Personal de Carácter Permanente	2,132,930,370.00	-1,474,464,986.65	658,465,383.35	658,446,154.48	620,692,623.91	19,228.87
a2) Remuneraciones al Personal de Carácter Transitorio	0.00	226,784,193.89	226,784,193.89	226,727,706.23	224,000,020.63	56,487.66
a3) Remuneraciones Adicionales y Especiales	0.00	856,255,191.27	856,255,191.27	855,314,985.36	678,960,741.03	940,205.91
a4) Seguridad Social	0.00	174,662,924.07	174,662,924.07	174,637,894.31	161,926,401.20	25,029.76
a5) Otras Prestaciones Sociales y Económicas	0.00	278,965,790.15	278,965,790.15	278,881,253.14	271,804,323.40	84,537.01
a6) Previsiones	0.00	0.00	0.00	0.00	0.00	0.00
a7) Pago de Estímulos a Servidores Públicos	0.00	94,388,312.74	94,388,312.74	94,388,312.74	93,982,062.52	0.00
<b>B. Materiales y Suministros (B=b1+b2+b3+b4+b5+b6+b7+b8+b9)</b>	<b>274,000,000.00</b>	<b>-87,566,203.28</b>	<b>186,433,796.72</b>	<b>139,337,525.05</b>	<b>134,743,918.53</b>	<b>47,096,271.67</b>
b1) Materiales de Administración, Emisión de Documentos y Artículos Oficiales	274,000,000.00	-242,660,301.37	31,339,698.63	22,921,010.01	21,357,081.15	8,418,688.62
b2) Alimentos y Utensilios	0.00	3,016,588.63	3,016,588.63	2,984,084.39	2,337,773.78	32,504.24
b3) Materias Primas y Materiales de Producción y Comercialización	0.00	4,840.00	4,840.00	4,840.00	4,840.00	0.00
b4) Materiales y Artículos de Construcción y de Reparación	0.00	37,408,342.45	37,408,342.45	25,457,154.89	24,315,521.52	11,951,187.56
b5) Productos Químicos, Farmacéuticos y de Laboratorio	0.00	57,483,620.05	57,483,620.05	50,447,004.73	50,003,161.96	7,036,615.32
b6) Combustibles, Lubricantes y Aditivos	0.00	8,242,185.04	8,242,185.04	4,862,440.89	4,839,241.77	3,379,744.15
b7) Vestuario, Blancos, Prendas de Protección y Artículos Deportivos	0.00	28,706,035.60	28,706,035.60	19,326,908.68	19,061,540.16	9,379,126.92
b8) Materiales y Suministros Para Seguridad	0.00	0.00	0.00	0.00	0.00	0.00
b9) Herramientas, Refacciones y Accesorios Menores	0.00	20,232,486.32	20,232,486.32	13,334,081.46	12,824,758.19	6,898,404.86
<b>C. Servicios Generales (C=c1+c2+c3+c4+c5+c6+c7+c8+c9)</b>	<b>355,396,406.00</b>	<b>97,548,254.17</b>	<b>452,944,660.17</b>	<b>440,758,923.95</b>	<b>417,024,120.96</b>	<b>12,185,736.22</b>
c1) Servicios Básicos	291,852,406.00	-224,041,227.32	67,811,178.68	67,733,162.61	67,733,162.61	78,016.07
c2) Servicios de Arrendamiento	0.00	10,681,230.61	10,681,230.61	10,664,390.61	10,536,952.56	16,840.00
c3) Servicios Profesionales, Científicos, Técnicos y Otros Servicios	0.00	219,123,900.56	219,123,900.56	217,523,339.03	216,212,382.63	1,600,561.53
c4) Servicios Financieros, Bancarios y Comerciales	0.00	2,052,345.60	2,052,345.60	2,052,345.60	1,965,810.76	0.00
c5) Servicios de Instalación, Reparación, Mantenimiento y Conservación	0.00	78,814,350.37	78,814,350.37	68,327,028.75	65,954,051.57	10,487,321.62
c6) Servicios de Comunicación Social y Publicidad	0.00	847,334.18	847,334.18	847,334.18	845,692.67	0.00
c7) Servicios de Traslado y Viáticos	0.00	2,075,458.27	2,075,458.27	2,073,576.27	2,066,313.99	1,882.00
c8) Servicios Oficiales	0.00	4,559,508.33	4,559,508.33	4,558,408.33	4,485,306.60	1,100.00
c9) Otros Servicios Generales	63,544,000.00	3,435,353.57	66,979,353.57	66,979,338.57	47,224,447.57	15.00
<b>D. Transferencias, Asignaciones, Subsidios y Otras Ayudas</b>	<b>0.00</b>	<b>145,208,594.15</b>	<b>145,208,594.15</b>	<b>145,181,642.95</b>	<b>130,777,611.75</b>	<b>26,951.20</b>
d1) Transferencias Internas y Asignaciones al Sector Público	0.00	0.00	0.00	0.00	0.00	0.00
d2) Transferencias al Resto del Sector Público	0.00	0.00	0.00	0.00	0.00	0.00
d3) Subsidios y Subvenciones	0.00	438,818.70	438,818.70	438,818.70	438,818.70	0.00
d4) Ayudas Sociales	0.00	7,941,441.40	7,941,441.40	7,928,641.40	7,437,746.23	12,800.00
d5) Pensiones y Jubilaciones	0.00	136,828,334.05	136,828,334.05	136,814,182.85	122,901,046.82	14,151.20
d6) Transferencias a Fideicomisos, Mandatos y Otros Análogos	0.00	0.00	0.00	0.00	0.00	0.00



**UNIVERSIDAD JUÁREZ AUTÓNOMA DE TABASCO**  
**Estado Analítico del Ejercicio del Presupuesto de Egresos Detallado - LDF**  
**Clasificación por Objeto del Gasto (Capítulo y Concepto)**  
**Del 1 de Enero al 31 de Diciembre de 2025**  
**(PESOS)**

Concepto (c)	Egresos					Subejercicio (e)
	Aprobado (d)	Ampliaciones/ (Reducciones)	Modificado	Devengado	Pagado	
d7) Transferencias a la Seguridad Social	0.00	0.00	0.00	0.00	0.00	0.00
d8) Donativos	0.00	0.00	0.00	0.00	0.00	0.00
d9) Transferencias al Exterior	0.00	0.00	0.00	0.00	0.00	0.00
<b>E. Bienes Muebles, Inmuebles e Intangibles (E=e1+e2+e3+e4+e5+e6+e7+e8+e9)</b>	<b>0.00</b>	<b>2,080,293.14</b>	<b>2,080,293.14</b>	<b>1,268,944.85</b>	<b>1,194,944.85</b>	<b>811,348.29</b>
e1) Mobiliario y Equipo de Administración	0.00	866,755.94	866,755.94	523,212.99	494,212.99	343,542.95
e2) Mobiliario y Equipo Educativo y Recreativo	0.00	64,046.00	64,046.00	31,145.86	31,145.86	32,900.14
e3) Equipo e Instrumental Médico y de Laboratorio	0.00	844,845.20	844,845.20	706,640.00	661,640.00	138,205.20
e4) Vehículos y Equipo de Transporte	0.00	0.00	0.00	0.00	0.00	0.00
e5) Equipo de Defensa y Seguridad	0.00	0.00	0.00	0.00	0.00	0.00
e6) Maquinaria, Otros Equipos y Herramientas	0.00	304,646.00	304,646.00	7,946.00	7,946.00	296,700.00
e7) Activos Biológicos	0.00	0.00	0.00	0.00	0.00	0.00
e8) Bienes Inmuebles	0.00	0.00	0.00	0.00	0.00	0.00
e9) Activos Intangibles	0.00	0.00	0.00	0.00	0.00	0.00
<b>F. Inversión Pública (F=f1+f2+f3)</b>	<b>0.00</b>	<b>7,744,722.83</b>	<b>7,744,722.83</b>	<b>7,741,499.11</b>	<b>7,741,499.11</b>	<b>3,223.72</b>
f1) Obra Pública en Bienes de Dominio Público	0.00	0.00	0.00	0.00	0.00	0.00
f2) Obra Pública en Bienes Propios	0.00	7,744,722.83	7,744,722.83	7,741,499.11	7,741,499.11	3,223.72
f3) Proyectos Productivos y Acciones de Fomento	0.00	0.00	0.00	0.00	0.00	0.00
<b>G. Inversiones Financieras y Otras Provisiones (G=g1+g2+g3+g4+g5+g6+g7)</b>	<b>0.00</b>	<b>0.00</b>	<b>0.00</b>	<b>0.00</b>	<b>0.00</b>	<b>0.00</b>
g1) Inversiones Para el Fomento de Actividades Productivas	0.00	0.00	0.00	0.00	0.00	0.00
g2) Acciones y Participaciones de Capital	0.00	0.00	0.00	0.00	0.00	0.00
g3) Compra de Títulos y Valores	0.00	0.00	0.00	0.00	0.00	0.00
g4) Concesión de Préstamos	0.00	0.00	0.00	0.00	0.00	0.00
g5) Inversiones en Fideicomisos, Mandatos y Otros Análogos	0.00	0.00	0.00	0.00	0.00	0.00
Fideicomiso de Desastres Naturales (Informativo)	0.00	0.00	0.00	0.00	0.00	0.00
g6) Otras Inversiones Financieras	0.00	0.00	0.00	0.00	0.00	0.00
g7) Provisiones para Contingencias y Otras Erogaciones Especiales	0.00	0.00	0.00	0.00	0.00	0.00
<b>H. Participaciones y Aportaciones (H=h1+h2+h3)</b>	<b>0.00</b>	<b>0.00</b>	<b>0.00</b>	<b>0.00</b>	<b>0.00</b>	<b>0.00</b>
h1) Participaciones	0.00	0.00	0.00	0.00	0.00	0.00
h2) Aportaciones	0.00	0.00	0.00	0.00	0.00	0.00
h3) Convenios	0.00	0.00	0.00	0.00	0.00	0.00
<b>I. Deuda Pública (I=i1+i2+i3+i4+i5+i6+i7)</b>	<b>0.00</b>	<b>0.00</b>	<b>0.00</b>	<b>0.00</b>	<b>0.00</b>	<b>0.00</b>
i1) Amortización de la Deuda Pública	0.00	0.00	0.00	0.00	0.00	0.00
i2) Intereses de la Deuda Pública	0.00	0.00	0.00	0.00	0.00	0.00
i3) Comisiones de la Deuda Pública	0.00	0.00	0.00	0.00	0.00	0.00
i4) Gastos de la Deuda Pública	0.00	0.00	0.00	0.00	0.00	0.00
i5) Costo por Coberturas	0.00	0.00	0.00	0.00	0.00	0.00
i6) Apoyos Financieros	0.00	0.00	0.00	0.00	0.00	0.00
i7) Adeudos de Ejercicios Fiscales Anteriores (ADEFAS)	0.00	0.00	0.00	0.00	0.00	0.00
<b>III. Total de Egresos (III = I + II)</b>	<b>2,762,326,776.00</b>	<b>557,976,447.97</b>	<b>3,320,303,223.97</b>	<b>3,233,284,018.30</b>	<b>2,940,723,545.85</b>	<b>87,019,205.67</b>

Las notas adjuntas son parte de este estado

Bajo protesta de decir verdad declaramos que los Estados Presupuestales y sus Notas, son razonablemente correctos y son responsabilidad de la Universidad Juárez Autónoma de Tabasco.

\_\_\_\_\_  
**LIC. GUILLERMO NARVAÉZ OSORIO**  
**RECTOR**

**UJAT**  
  
**SECRETARIA**  
**DE FINANZAS**

\_\_\_\_\_  
**MIGUEL ARMANDO VELÉZ TÉLlez**  
**SECRETARIO DE FINANZAS**



**UNIVERSIDAD JUÁREZ AUTÓNOMA DE TABASCO**  
**Estado Analítico del Ejercicio del Presupuesto de Egresos Detallado - LDF**  
**Clasificación Administrativa**  
**Del 1 de Enero al 31 de Diciembre del 2025**  
**(PESOS)**

Concepto (c)	Egresos					Subejercicio (e)
	Aprobado (d)	Ampliaciones / (Reducciones)	Modificado	Devengado	Pagado	
<b>I. Gasto No Etiquetado (I=A+B+C+D+E+F+G+H+I+J+K+L+M+N+O+P+Q+R+S+T+U+V+W+X+AA+AB)</b>	<b>0.00</b>	<b>236,369,361.49</b>	<b>236,369,361.49</b>	<b>210,599,176.13</b>	<b>197,875,277.96</b>	<b>25,770,185.36</b>
A. PATRONATO	0.00	0.00	0.00	0.00	0.00	0.00
B. RECTORIA	0.00	8,765,079.35	8,765,079.35	8,670,501.33	8,603,633.36	94,578.02
C. OFICINA DEL ABOGADO GENERAL	0.00	154,704.71	154,704.71	154,704.71	141,203.07	0.00
D. DIRECCION GENERAL DE PLANEACION Y EVALUACION INSTITUCIONAL	0.00	102,691.41	102,691.41	102,691.41	91,819.91	0.00
E. DIRECCION DE TECNOLOGIAS DE INFORMACION E INNOVACION	0.00	1,804,926.02	1,804,926.02	1,665,083.01	1,651,561.04	139,843.01
F. CONTRALORIA GENERAL	0.00	111,041.69	111,041.69	111,041.69	104,983.69	0.00
G. UNIDAD DE ACCESO A LA INFORMACION	0.00	44,590.05	44,590.05	44,590.05	39,809.54	0.00
I. SECRETARIA DE SERVICIOS ACADEMICOS	0.00	26,287,077.12	26,287,077.12	22,718,449.12	22,482,415.94	3,568,628.00
J. SECRETARIA DE INVESTIGACION, POSGRADO Y VINCULACION	0.00	4,576,675.23	4,576,675.23	4,534,986.28	4,367,819.27	41,688.95
K. SECRETARIA DE SERVICIOS ADMINISTRATIVOS	0.00	88,202,694.01	88,202,694.01	71,077,707.60	60,535,315.48	17,124,986.41
L. SECRETARIA DE FINANZAS	0.00	13,914,229.87	13,914,229.87	12,395,773.65	12,338,311.83	1,518,456.22
M. DIVISION ACADEMICA DE CIENCIAS AGROPECUARIAS	0.00	2,184,374.19	2,184,374.19	2,180,315.60	2,118,982.02	4,058.59
N. DIVISION ACADEMICA DE CIENCIAS BASICAS	0.00	7,967,606.57	7,967,606.57	7,855,870.09	7,774,477.26	111,736.48
O. DIVISION ACADEMICA DE CIENCIAS BIOLÓGICAS	0.00	9,930,647.21	9,930,647.21	8,911,412.48	8,834,058.81	1,019,234.73
P. DIVISION ACADEMICA DE CIENCIAS DE LA SALUD	0.00	24,181,005.77	24,181,005.77	23,355,833.08	23,232,074.16	825,172.69
Q. DIVISION ACADEMICA DE CIENCIAS ECONOMICO ADMINISTRATIVAS	0.00	2,800,916.90	2,800,916.90	2,741,287.38	2,668,374.04	59,629.52
R. DIVISION ACADEMICA DE EDUCACION Y ARTES	0.00	6,574,681.43	6,574,681.43	6,019,962.78	5,991,289.62	554,718.65
S. DIVISION ACADEMICA DE CIENCIAS SOCIALES Y HUMANIDADES	0.00	1,514,501.91	1,514,501.91	1,461,972.21	1,420,464.03	52,529.70
T. DIVISION ACADEMICA DE CIENCIAS Y TECNOLOGIAS DE LA INFORMACION	0.00	1,196,020.04	1,196,020.04	1,111,009.06	1,106,447.85	85,010.98
U. DIVISION ACADEMICA DE INGENIERIA Y ARQUITECTURA	0.00	4,128,809.01	4,128,809.01	4,125,743.96	4,035,830.35	3,065.05
V. DIVISION ACADEMICA MULTIDISCIPLINARIA DE LOS RIOS	0.00	1,347,883.94	1,347,883.94	1,299,398.57	1,244,287.41	48,485.37
W. DIVISION ACADEMICA MULTIDISCIPLINARIA DE COMALCALCO	0.00	5,288,440.87	5,288,440.87	5,245,929.63	5,149,562.55	42,511.24
X. DIVISION ACADEMICA MULTIDISCIPLINARIA DE JALPA DE MENDEZ	0.00	1,908,958.80	1,908,958.80	1,471,822.92	1,429,977.33	437,135.88
Z. DIRECCIÓN GENERAL DE COMUNICACIÓN SOCIAL	0.00	3,316,862.28	3,316,862.28	3,316,862.28	2,496,049.25	0.00
AA. DIRECCIÓN DE RELACIONES PÚBLICAS	0.00	20,005,942.52	20,005,942.52	19,976,811.66	19,971,718.28	29,130.86
AB. DIRECCIÓN DE ARCHIVO	0.00	59,000.59	59,000.59	49,415.58	44,811.87	9,585.01
<b>II. Gasto Etiquetado (II=A+B+C+D+E+F+G+H+I+J+K+L+M+N+O+P+Q+R+S+T+U+V+W+X+AA+AB)</b>	<b>2,762,326,776.00</b>	<b>321,607,086.48</b>	<b>3,083,933,862.48</b>	<b>3,022,684,842.17</b>	<b>2,742,848,267.89</b>	<b>61,249,020.31</b>
A. PATRONATO	0.00	795,796.52	795,796.52	795,796.52	709,399.74	0.00
B. RECTORIA	0.00	11,834,827.60	11,834,827.60	11,769,068.10	10,686,681.38	65,759.50
C. OFICINA DEL ABOGADO GENERAL	0.00	9,337,628.02	9,337,628.02	9,337,628.02	8,463,330.42	0.00
D. DIRECCION GENERAL DE PLANEACION Y EVALUACION INSTITUCIONAL	0.00	10,535,155.24	10,535,155.24	10,535,155.24	9,593,459.09	0.00
E. DIRECCION DE TECNOLOGIAS DE INFORMACION E INNOVACION	0.00	67,058,821.33	67,058,821.33	66,626,359.01	61,531,225.14	432,462.32
F. CONTRALORIA GENERAL	0.00	13,057,954.55	13,057,954.55	13,057,717.22	11,771,198.45	237.33
G. UNIDAD DE ACCESO A LA INFORMACION	0.00	2,113,277.04	2,113,277.04	2,113,277.04	1,927,695.87	0.00
I. SECRETARIA DE SERVICIOS ACADEMICOS	0.00	237,246,028.78	237,246,028.78	236,904,919.58	212,456,763.47	341,109.20
J. SECRETARIA DE INVESTIGACION, POSGRADO Y VINCULACION	0.00	32,721,942.07	32,721,942.07	32,620,905.54	29,978,824.37	101,036.53
K. SECRETARIA DE SERVICIOS ADMINISTRATIVOS	0.00	1,063,527,223.92	1,063,527,223.92	1,015,321,815.36	942,448,035.59	48,205,408.56
L. SECRETARIA DE FINANZAS	2,762,326,776.00	-2,724,904,640.12	37,422,135.88	35,995,485.18	32,950,449.12	1,426,650.70
M. DIVISION ACADEMICA DE CIENCIAS AGROPECUARIAS	0.00	131,157,419.25	131,157,419.25	129,362,305.15	116,642,076.33	1,795,114.10
N. DIVISION ACADEMICA DE CIENCIAS BASICAS	0.00	125,511,284.67	125,511,284.67	123,192,829.73	110,406,040.62	2,318,454.94
O. DIVISION ACADEMICA DE CIENCIAS BIOLÓGICAS	0.00	145,525,204.96	145,525,204.96	143,834,969.79	128,376,182.64	1,690,235.17
P. DIVISION ACADEMICA DE CIENCIAS DE LA SALUD	0.00	255,081,749.56	255,081,749.56	254,743,730.21	227,715,417.17	338,019.35
Q. DIVISION ACADEMICA DE CIENCIAS ECONOMICO ADMINISTRATIVAS	0.00	188,829,592.45	188,829,592.45	188,829,175.40	168,658,445.69	27,417.05
R. DIVISION ACADEMICA DE EDUCACION Y ARTES	0.00	146,700,313.31	146,700,313.31	146,694,936.08	130,607,293.60	5,377.23
S. DIVISION ACADEMICA DE CIENCIAS SOCIALES Y HUMANIDADES	0.00	128,416,959.33	128,416,959.33	128,311,550.31	114,992,302.47	105,409.02
T. DIVISION ACADEMICA DE CIENCIAS Y TECNOLOGIAS DE LA INFORMACION	0.00	85,709,688.85	85,709,688.85	85,685,791.19	76,024,631.30	23,897.66



**UNIVERSIDAD JUÁREZ AUTÓNOMA DE TABASCO**  
**Estado Analítico del Ejercicio del Presupuesto de Egresos Detallado - LDF**  
**Clasificación Administrativa**  
**Del 1 de Enero al 31 de Diciembre del 2025**  
**(PESOS)**

Concepto (c)	Egresos					Subejercicio (e)
	Aprobado (d)	Ampliaciones / (Reducciones)	Modificado	Devengado	Pagado	
U. DIVISION ACADEMICA DE INGENIERIA Y ARQUITECTURA	0.00	152,160,144.15	152,160,144.15	152,152,092.97	135,426,008.43	8,051.18
V. DIVISION ACADEMICA MULTIDISCIPLINARIA DE LOS RIOS	0.00	78,539,823.80	78,539,823.80	78,535,206.09	70,252,165.87	4,617.71
W. DIVISION ACADEMICA MULTIDISCIPLINARIA DE COMALCALCO	0.00	76,674,309.85	76,674,309.85	72,932,106.27	65,781,138.95	3,742,203.58
X. DIVISION ACADEMICA MULTIDISCIPLINARIA DE JALPA DE MENDEZ	0.00	51,438,502.20	51,438,502.20	51,430,997.51	46,018,503.50	7,504.69
Z. DIRECCIÓN GENERAL DE COMUNICACIÓN SOCIAL	0.00	25,202,030.98	25,202,030.98	24,591,976.49	22,830,162.93	610,054.49
AA. DIRECCIÓN DE RELACIONES PÚBLICAS	0.00	3,580,678.23	3,580,678.23	3,580,678.23	3,199,977.61	0.00
AB. DIRECCIÓN DE ARCHIVO	0.00	3,755,369.94	3,755,369.94	3,755,369.94	3,400,858.14	0.00
<b>III. Total de Egresos</b>	<b>2,762,326,776.00</b>	<b>557,976,447.97</b>	<b>3,320,303,223.97</b>	<b>3,233,284,018.30</b>	<b>2,940,723,545.85</b>	<b>87,019,205.67</b>

Las notas adjuntas son parte de este estado

Bajo protesta de decir verdad declaramos que los Estados Presupuestales y sus Notas, son razonablemente correctos y son responsabilidad de la Universidad Juárez Autónoma de Tabasco.

\_\_\_\_\_  
**LIC. GUILLERMO NARVAEZ OSORIO**  
**RECTOR**

\_\_\_\_\_  
**MIGUEL ARMANDO VELÉZ TÉLLEZ**  
**SECRETARIO DE FINANZAS**



**UNIVERSIDAD JUÁREZ AUTÓNOMA DE TABASCO**  
**Estado Analítico del Ejercicio del Presupuesto de Egresos Detallado - LDF**  
**Clasificación Funcional (Finalidad y Función)**  
**Del 1 de Enero al 31 de Diciembre de 2025**  
**(PESOS)**

Concepto (c)	Egresos					Subejercicio (e)
	Aprobado (d)	Ampliaciones / (Reducciones)	Modificado	Devengado	Pagado	
<b>I. Gasto No Etiquetado (I=A+B+C+D)</b>	<b>0.00</b>	<b>236,369,361.49</b>	<b>236,369,361.49</b>	<b>210,599,176.13</b>	<b>197,875,277.96</b>	<b>25,770,185.36</b>
<b>A. Gobierno (A=a1+a2+a3+a4+a5+a6+a7+a8)</b>	<b>0.00</b>	<b>0.00</b>	<b>0.00</b>	<b>0.00</b>	<b>0.00</b>	<b>0.00</b>
a1) Legislación	0.00	0.00	0.00	0.00	0.00	0.00
a2) Justicia	0.00	0.00	0.00	0.00	0.00	0.00
a3) Coordinación de la Política de Gobierno	0.00	0.00	0.00	0.00	0.00	0.00
a4) Relaciones Exteriores	0.00	0.00	0.00	0.00	0.00	0.00
a5) Asuntos Financieros y Hacendarios	0.00	0.00	0.00	0.00	0.00	0.00
a6) Seguridad Nacional	0.00	0.00	0.00	0.00	0.00	0.00
a7) Asuntos de Orden Público y de Seguridad Interior	0.00	0.00	0.00	0.00	0.00	0.00
a8) Otros Servicios Generales	0.00	0.00	0.00	0.00	0.00	0.00
<b>B. Desarrollo Social (B=b1+b2+b3+b4+b5+b6+b7)</b>	<b>0.00</b>	<b>236,369,361.49</b>	<b>236,369,361.49</b>	<b>210,599,176.13</b>	<b>197,875,277.96</b>	<b>25,770,185.36</b>
b1) Protección Ambiental	0.00	0.00	0.00	0.00	0.00	0.00
b2) Vivienda y Servicios a la Comunidad	0.00	0.00	0.00	0.00	0.00	0.00
b3) Salud	0.00	0.00	0.00	0.00	0.00	0.00
b4) Recreación, Cultura y Otras Manifestaciones Sociales	0.00	0.00	0.00	0.00	0.00	0.00
b5) Educación	0.00	236,369,361.49	236,369,361.49	210,599,176.13	197,875,277.96	25,770,185.36
b6) Protección Social	0.00	0.00	0.00	0.00	0.00	0.00
b7) Otros Asuntos Sociales	0.00	0.00	0.00	0.00	0.00	0.00
<b>C. Desarrollo Económico (C=c1+c2+c3+c4+c5+c6+c7+c8+c9)</b>	<b>0.00</b>	<b>0.00</b>	<b>0.00</b>	<b>0.00</b>	<b>0.00</b>	<b>0.00</b>
c1) Asuntos Económicos, Comerciales y Laborales en General	0.00	0.00	0.00	0.00	0.00	0.00
c2) Agropecuaria, Silvicultura, Pesca y Caza	0.00	0.00	0.00	0.00	0.00	0.00
c3) Combustibles y Energía	0.00	0.00	0.00	0.00	0.00	0.00
c4) Minería, Manufacturas y Construcción	0.00	0.00	0.00	0.00	0.00	0.00
c5) Transporte	0.00	0.00	0.00	0.00	0.00	0.00
c6) Comunicaciones	0.00	0.00	0.00	0.00	0.00	0.00
c7) Turismo	0.00	0.00	0.00	0.00	0.00	0.00
c8) Ciencia, Tecnología e Innovación	0.00	0.00	0.00	0.00	0.00	0.00
c9) Otras Industrias y Otros Asuntos Económicos	0.00	0.00	0.00	0.00	0.00	0.00
<b>D. Otras No Clasificadas en Funciones Anteriores (D=d1+d2+d3+d4)</b>	<b>0.00</b>	<b>0.00</b>	<b>0.00</b>	<b>0.00</b>	<b>0.00</b>	<b>0.00</b>
d1) Transacciones de la Deuda Pública / Costo Financiero de la Deuda	0.00	0.00	0.00	0.00	0.00	0.00
d2) Transferencias, Participaciones y Aportaciones Entre Diferentes Niveles y Ordenes de Gobierno	0.00	0.00	0.00	0.00	0.00	0.00
d3) Saneamiento del Sistema Financiero	0.00	0.00	0.00	0.00	0.00	0.00
d4) Adeudos de Ejercicios Fiscales Anteriores	0.00	0.00	0.00	0.00	0.00	0.00
<b>II. Gasto Etiquetado (II=A+B+C+D)</b>	<b>2,762,326,776.00</b>	<b>321,607,086.48</b>	<b>3,083,933,862.48</b>	<b>3,022,684,842.17</b>	<b>2,742,848,267.89</b>	<b>61,249,020.31</b>
<b>A. Gobierno (A=a1+a2+a3+a4+a5+a6+a7+a8)</b>	<b>0.00</b>	<b>0.00</b>	<b>0.00</b>	<b>0.00</b>	<b>0.00</b>	<b>0.00</b>
a1) Legislación	0.00	0.00	0.00	0.00	0.00	0.00
a2) Justicia	0.00	0.00	0.00	0.00	0.00	0.00
a3) Coordinación de la Política de Gobierno	0.00	0.00	0.00	0.00	0.00	0.00
a4) Relaciones Exteriores	0.00	0.00	0.00	0.00	0.00	0.00
a5) Asuntos Financieros y Hacendarios	0.00	0.00	0.00	0.00	0.00	0.00
a6) Seguridad Nacional	0.00	0.00	0.00	0.00	0.00	0.00
a7) Asuntos de Orden Público y de Seguridad Interior	0.00	0.00	0.00	0.00	0.00	0.00
a8) Otros Servicios Generales	0.00	0.00	0.00	0.00	0.00	0.00
<b>B. Desarrollo Social (B=b1+b2+b3+b4+b5+b6+b7)</b>	<b>2,762,326,776.00</b>	<b>321,607,086.48</b>	<b>3,083,933,862.48</b>	<b>3,022,684,842.17</b>	<b>2,742,848,267.89</b>	<b>61,249,020.31</b>
b1) Protección Ambiental	0.00	0.00	0.00	0.00	0.00	0.00
b2) Vivienda y Servicios a la Comunidad	0.00	0.00	0.00	0.00	0.00	0.00
b3) Salud	0.00	0.00	0.00	0.00	0.00	0.00
b4) Recreación, Cultura y Otras Manifestaciones Sociales	0.00	0.00	0.00	0.00	0.00	0.00
b5) Educación	2,762,326,776.00	321,607,086.48	3,083,933,862.48	3,022,684,842.17	2,742,848,267.89	61,249,020.31
b6) Protección Social	0.00	0.00	0.00	0.00	0.00	0.00
b7) Otros Asuntos Sociales	0.00	0.00	0.00	0.00	0.00	0.00




**UNIVERSIDAD JUÁREZ AUTÓNOMA DE TABASCO**  
**Estado Analítico del Ejercicio del Presupuesto de Egresos Detallado - LDF**  
**Clasificación Funcional (Finalidad y Función)**  
**Del 1 de Enero al 31 de Diciembre de 2025**  
**(PESOS)**


Concepto (c)	Egresos					Subejercicio (e)
	Aprobado (d)	Ampliaciones / (Reducciones)	Modificado	Devengado	Pagado	
<b>C. Desarrollo Económico (C=c1+c2+c3+c4+c5+c6+c7+c8+c9)</b>	<b>0.00</b>	<b>0.00</b>	<b>0.00</b>	<b>0.00</b>	<b>0.00</b>	<b>0.00</b>
c1) Asuntos Económicos, Comerciales y Laborales en General	0.00	0.00	0.00	0.00	0.00	0.00
c2) Agropecuaria, Silvicultura, Pesca y Caza	0.00	0.00	0.00	0.00	0.00	0.00
c3) Combustibles y Energía	0.00	0.00	0.00	0.00	0.00	0.00
c4) Minería, Manufacturas y Construcción	0.00	0.00	0.00	0.00	0.00	0.00
c5) Transporte	0.00	0.00	0.00	0.00	0.00	0.00
c6) Comunicaciones	0.00	0.00	0.00	0.00	0.00	0.00
c7) Turismo	0.00	0.00	0.00	0.00	0.00	0.00
c8) Ciencia, Tecnología e Innovación	0.00	0.00	0.00	0.00	0.00	0.00
c9) Otras Industrias y Otros Asuntos Económicos	0.00	0.00	0.00	0.00	0.00	0.00
<b>D. Otras No Clasificadas en Funciones Anteriores (D=d1+d2+d3+d4)</b>	<b>0.00</b>	<b>0.00</b>	<b>0.00</b>	<b>0.00</b>	<b>0.00</b>	<b>0.00</b>
d1) Transacciones de la Deuda Pública / Costo Financiero de la Deuda	0.00	0.00	0.00	0.00	0.00	0.00
d2) Transferencias, Participaciones y Aportaciones Entre Diferentes Niveles y Ordenes de Gobierno	0.00	0.00	0.00	0.00	0.00	0.00
d3) Saneamiento del Sistema Financiero	0.00	0.00	0.00	0.00	0.00	0.00
d4) Adeudos de Ejercicios Fiscales Anteriores	0.00	0.00	0.00	0.00	0.00	0.00
<b>III. Total de Egresos (III = I + II)</b>	<b>2,762,326,776.00</b>	<b>557,976,447.97</b>	<b>3,320,303,223.97</b>	<b>3,233,284,018.30</b>	<b>2,940,723,545.85</b>	<b>87,019,205.67</b>

Las notas adjuntas son parte de este estado

Bajo protesta de decir verdad declaramos que los Estados Presupuestales y sus Notas, son razonablemente correctos y son responsabilidad de la Universidad Juárez Autónoma de Tabasco.

  
 LIC. GUILLERMO NARVAÉZ OSORIO  
 RECTOR

**UJAT**  
  
 SECRETARIA  
 DE FINANZAS

  
 MIGUEL ARMANDO VELÉZ TÉLLEZ  
 SECRETARIO DE FINANZAS



**UNIVERSIDAD JUÁREZ AUTÓNOMA DE TABASCO**  
**Estado Analítico del Ejercicio del Presupuesto de Egresos Detallado - LDF**  
**Clasificación de Servicios Personales por Categoría**  
**Del 1 de Enero al 31 de Diciembre del 2025**  
**(PESOS)**

Concepto (c)	Egresos					Subejercicio (e)
	Aprobado (d)	Ampliaciones / (Reducciones)	Modificado	Devengado	Pagado	
<b>I. Gasto No Etiquetado (I=A+B+C+D+E+F)</b>	<b>0.00</b>	<b>22,085,600.02</b>	<b>22,085,600.02</b>	<b>21,165,477.45</b>	<b>15,543,481.41</b>	<b>920,122.57</b>
A. Personal Administrativo y de Servicio Público	0.00	22,085,600.02	22,085,600.02	21,165,477.45	15,543,481.41	920,122.57
B. Magisterio	0.00	0.00	0.00	0.00	0.00	0.00
C. Servicios de Salud (C=c1+c2)	0.00	0.00	0.00	0.00	0.00	0.00
c1) Personal Administrativo	0.00	0.00	0.00	0.00	0.00	0.00
c2) Personal Médico, Paramédico y afín	0.00	0.00	0.00	0.00	0.00	0.00
D. Seguridad Pública	0.00	0.00	0.00	0.00	0.00	0.00
E. Gastos asociados a la implementación de nuevas leyes federales o reformas a las mismas (E = e1 + e2)	0.00	0.00	0.00	0.00	0.00	0.00
e1) Nombre del Programa o Ley 1	0.00	0.00	0.00	0.00	0.00	0.00
e2) Nombre del Programa o Ley 2	0.00	0.00	0.00	0.00	0.00	0.00
F. Sentencias Laborales definitivas	0.00	0.00	0.00	0.00	0.00	0.00
<b>II. Gasto Etiquetado (II=A+B+C+D+E+F)</b>	<b>2,132,930,370.00</b>	<b>156,591,425.47</b>	<b>2,289,521,795.47</b>	<b>2,288,396,306.26</b>	<b>2,051,366,172.69</b>	<b>1,125,489.21</b>
A. Personal Administrativo y de Servicio Público	2,132,930,370.00	156,591,425.47	2,289,521,795.47	2,288,396,306.26	2,051,366,172.69	1,125,489.21
B. Magisterio	0.00	0.00	0.00	0.00	0.00	0.00
C. Servicios de Salud (C=c1+c2)	0.00	0.00	0.00	0.00	0.00	0.00
c1) Personal Administrativo	0.00	0.00	0.00	0.00	0.00	0.00
c2) Personal Médico, Paramédico y afín	0.00	0.00	0.00	0.00	0.00	0.00
D. Seguridad Pública	0.00	0.00	0.00	0.00	0.00	0.00
E. Gastos asociados a la implementación de nuevas leyes federales o reformas a las mismas (E = e1 + e2)	0.00	0.00	0.00	0.00	0.00	0.00
e1) Nombre del Programa o Ley 1	0.00	0.00	0.00	0.00	0.00	0.00
e2) Nombre del Programa o Ley 2	0.00	0.00	0.00	0.00	0.00	0.00
F. Sentencias Laborales definitivas	0.00	0.00	0.00	0.00	0.00	0.00
<b>III. Total del Gasto en Servicios Personales</b>	<b>2,132,930,370.00</b>	<b>178,677,025.49</b>	<b>2,311,607,395.49</b>	<b>2,309,561,783.71</b>	<b>2,066,909,654.10</b>	<b>2,045,611.78</b>

Las notas adjuntas son parte de este estado

Bajo protesta de decir verdad declaramos que los Estados Presupuestales y sus Notas, son razonablemente correctos y son responsabilidad de la Universidad Juárez Autónoma de Tabasco.

LIC. GUILLERMO NARVAEZ OSORIO  
RECTOR

**UJAT**  
  
**SECRETARIA DE FINANZAS**

MIGUEL ARMANDO VELÉZ TÉLLEZ  
SECRETARIO DE FINANZAS



**UNIVERSIDAD JUÁREZ AUTÓNOMA DE TABASCO**  
**Guía de Cumplimiento de la Ley de Disciplina Financiera de las Entidades Federativas y Municipios**  
**Del 01 de Enero al 31 de Diciembre de 2025**

Indicadores de Observancia (c)	Implementación				Resultado		Fundamento (h)	Comentarios (i)
	SI		NO		Monto o valor (f)	Unidad (pesos/porcentaje) (g)		
	Mecanismo de Verificación (d)		Fecha estimada de cumplimiento (e)					
<b>INDICADORES PRESUPUESTARIOS</b>								
<b>A. INDICADORES CUANTITATIVOS</b>								
<b>1 Balance Presupuestario Sostenible (j)</b>								
a. Propuesto	X	Initiative de Ley de Ingresos y Proyecto de Presupuesto de Egresos			0.00	pesos	Art. 6 y 19 de la LDF	<a href="https://ceac.tabasco.gob.mx/content/titulo-quinto">https://ceac.tabasco.gob.mx/content/titulo-quinto</a>
b. Estimada/Aprobado	X	Ley de Ingresos y Presupuesto de Egresos			0.00	pesos	Art. 6 y 19 de la LDF	<a href="https://ceac.tabasco.gob.mx/content/titulo-quinto">https://ceac.tabasco.gob.mx/content/titulo-quinto</a>
c. Devengado	X	Cuenta Pública / Formato 4 LDF			-57,087,227.98	pesos	Art. 6 y 19 de la LDF	<a href="https://www.ujat.mx/si/24263">https://www.ujat.mx/si/24263</a>
<b>2 Balance Presupuestario de Recursos Disponibles Sostenible (k)</b>								
a. Propuesto	X	Initiative de Ley de Ingresos y Proyecto de Presupuesto de Egresos			0.00	pesos	Art. 6 y 19 de la LDF	<a href="https://ceac.tabasco.gob.mx/content/titulo-quinto">https://ceac.tabasco.gob.mx/content/titulo-quinto</a>
b. Estimada/Aprobado	X	Ley de Ingresos y Presupuesto de Egresos			0.00	pesos	Art. 6 y 19 de la LDF	<a href="https://ceac.tabasco.gob.mx/content/titulo-quinto">https://ceac.tabasco.gob.mx/content/titulo-quinto</a>
c. Devengado	X	Cuenta Pública / Formato 4 LDF			-24,788,260.53	pesos	Art. 6 y 19 de la LDF	<a href="https://www.ujat.mx/si/24263">https://www.ujat.mx/si/24263</a>
<b>3 Financiamiento Neto dentro del Techo de Financiamiento Neto (l)</b>								
a. Propuesto	X	Initiative de Ley de Ingresos			0.00	pesos	Art. 6, 19 y 46 de la LDF	No se tiene Financiamiento
b. Estimada	X	Ley de Ingresos			0.00	pesos	Art. 6, 19 y 46 de la LDF	No se tiene Financiamiento
c. Devengado	X	Cuenta Pública / Formato 4 LDF			0.00	pesos	Art. 6, 19 y 46 de la LDF	No se tiene Financiamiento
<b>4 Recursos destinados a la atención de desastres naturales</b>								
<b>a. Asignación al fideicomiso para desastres naturales (m)</b>								
a.1 Aprobado	X	Reporte Trim. Formato 6 a)			0.00	pesos	Art. 9 de la LDF	No se tiene asignación al fideicomiso pdesastres naturales
a.2 Pagado	X	Cuenta Pública / Formato 6 a)			0.00	pesos	Art. 9 de la LDF	No se tiene asignación al fideicomiso pdesastres naturales
b. Aportación promedio realizada por la Entidad Federativa durante los 5 ejercicios previos, para infraestructura dañada por desastres naturales (n)	X	Autorizaciones de recursos aprobados por el FONDEN			0.00	pesos	Art. 9 de la LDF	No se tiene asignación al fideicomiso pdesastres naturales
c. Saldo del fideicomiso para desastres naturales (o)	X	Cuenta Pública / Auxiliar de Cuentas			0.00	pesos	Art. 9 de la LDF	No se tiene asignación al fideicomiso pdesastres naturales
d. Costo promedio de los últimos 5 ejercicios de la reconstrucción de infraestructura dañada por desastres naturales (p)	X	Autorizaciones de recursos aprobados por el FONDEN			0.00	pesos	Art. 9 de la LDF	No se tiene asignación al fideicomiso pdesastres naturales
<b>5 Techo para servicios personales (q)</b>								
a. Asignación en el Presupuesto de Egresos	X	Reporte Trim. Formato 6 d)			2,132,830,370.00	pesos	Art. 10 y 21 de la LDF	<a href="https://www.ujat.mx/si/24263">https://www.ujat.mx/si/24263</a>
b. Devengado	X	Reporte Trim. Formato 6 d)			2,309,561,783.71	pesos	Art. 13 fracc. V y 21 de la LDF	<a href="https://www.ujat.mx/si/24263">https://www.ujat.mx/si/24263</a>
<b>6 Previsiones de gasto para compromisos de pago derivados de APPs (r)</b>								
a. Asignación en el Presupuesto de Egresos	X	Presupuesto de Egresos			0.00	pesos	Art. 11 y 21 de la LDF	No existe asignación a Previsiones de pago derivados de APPs
<b>7 Techo de ADEFAS para el ejercicio fiscal (s)</b>								
a. Propuesto	X	Proyecto de Presupuesto de Egresos			0.00	pesos	Art. 12 y 20 de la LDF	No existe techo de ADEFAS para el ejercicio fiscal
b. Aprobado	X	Reporte Trim. Formato 6 a)			0.00	pesos	Art. 12 y 20 de la LDF	No existe techo de ADEFAS para el ejercicio fiscal
c. Devengado	X	Cuenta Pública / Formato 6 a)			0.00	pesos	Art. 12 y 20 de la LDF	No existe techo de ADEFAS para el ejercicio fiscal
<b>B. INDICADORES CUALITATIVOS</b>								
<b>1 Initiative de Ley de Ingresos y Proyecto de Presupuesto de Egresos</b>								
a. Objetivos anuales, estrategias y metas para el ejercicio fiscal (t)	X	Initiative de Ley de Ingresos y Proyecto de Presupuesto de Egresos			0.00		Art. 5 y 18 de la LDF	<a href="https://ceac.tabasco.gob.mx/content/titulo-quinto">https://ceac.tabasco.gob.mx/content/titulo-quinto</a>
b. Proyecciones de ejercicios posteriores (u)	X	Initiative de Ley de Ingresos y Proyecto de Presupuesto de Egresos / Formatos 7 (j) y 8)			0.00		Art. 5 y 18 de la LDF	<a href="https://ceac.tabasco.gob.mx/content/titulo-quinto">https://ceac.tabasco.gob.mx/content/titulo-quinto</a>
c. Descripción de riesgos relevantes y propuestas de acción para enfrentarlos (v)	X	Initiative de Ley de Ingresos y Proyecto de Presupuesto de Egresos			0.00		Art. 5 y 18 de la LDF	<a href="https://ceac.tabasco.gob.mx/content/titulo-quinto">https://ceac.tabasco.gob.mx/content/titulo-quinto</a>
d. Resultados de ejercicios fiscales anteriores y el ejercicio fiscal en cuestión (w)	X	Initiative de Ley de Ingresos y Proyecto de Presupuesto de Egresos / Formatos 7 (j) y 8)			0.00		Art. 5 y 18 de la LDF	<a href="https://ceac.tabasco.gob.mx/content/titulo-quinto">https://ceac.tabasco.gob.mx/content/titulo-quinto</a>
e. Estudio actuarial de las pensiones de sus trabajadores (x)	X	Proyecto de Presupuesto de Egresos / Formato 8)			0.00		Art. 5 y 18 de la LDF	<a href="https://ceac.tabasco.gob.mx/content/titulo-quinto">https://ceac.tabasco.gob.mx/content/titulo-quinto</a>
<b>2 Balance Presupuestario de Recursos Disponibles, en caso de ser negativo</b>								
a. Razones excepcionales que justifiquen el Balance Presupuestario de Recursos Disponibles negativo (y)	X	Initiative de Ley de Ingresos y Proyecto de Presupuesto de Egresos			0.00		Art. 6 y 19 de la LDF	<a href="https://ceac.tabasco.gob.mx/content/titulo-quinto">https://ceac.tabasco.gob.mx/content/titulo-quinto</a>
b. Fuente de recursos para cubrir el Balance Presupuestario de Recursos Disponibles negativo (z)	X	Initiative de Ley de Ingresos y Proyecto de Presupuesto de Egresos			0.00		Art. 6 y 19 de la LDF	<a href="https://ceac.tabasco.gob.mx/content/titulo-quinto">https://ceac.tabasco.gob.mx/content/titulo-quinto</a>
c. Número de ejercicios fiscales y acciones necesarias para cubrir el Balance Presupuestario de Recursos Disponibles negativo (aa)	X	Initiative de Ley de Ingresos y Proyecto de Presupuesto de Egresos			0.00		Art. 6 y 19 de la LDF	<a href="https://ceac.tabasco.gob.mx/content/titulo-quinto">https://ceac.tabasco.gob.mx/content/titulo-quinto</a>
d. Informes Trimestrales sobre el avance de las acciones para recuperar el Balance Presupuestario de Recursos Disponibles (bb)	X	Reporte Trim. y Cuenta Pública			0.00		Art. 6 y 19 de la LDF	<a href="https://ceac.tabasco.gob.mx/content/titulo-quinto">https://ceac.tabasco.gob.mx/content/titulo-quinto</a>
<b>3 Servicios Personales</b>								
a. Remuneraciones de los servidores públicos (cc)	X	Proyecto de Presupuesto	X		0.00		Art. 10 y 21 de la LDF	<a href="https://ceac.tabasco.gob.mx/content/titulo-quinto">https://ceac.tabasco.gob.mx/content/titulo-quinto</a>
b. Previsiones salariales y económicas para cubrir incrementos salariales, creación de plazas y otros (dd)	X	Proyecto de Presupuesto	X		0.00		Art. 10 y 21 de la LDF	<a href="https://ceac.tabasco.gob.mx/content/titulo-quinto">https://ceac.tabasco.gob.mx/content/titulo-quinto</a>




**UNIVERSIDAD JUÁREZ AUTÓNOMA DE TABASCO**  
**Guía de Cumplimiento de la Ley de Disciplina Financiera de las Entidades Federativas y Municipios**  
**Del 01 de Enero al 31 de Diciembre de 2025**


Indicadores de Observancia (c)	Implementación			Resultado		Fundamento (h)	Comentarios (i)
	SI		NO	Monto o valor (f)	Unidad (pesos/porcentaje) (g)		
	Mecanismo de Verificación (d)	Fecha estimada de cumplimiento (e)					
<b>INDICADORES DEL EJERCICIO PRESUPUESTARIO</b>							
<b>A. INDICADORES CUANTITATIVOS</b>							
<b>1 Ingresos Excedentes derivados de Ingresos de Libre Disposición</b>							
a. Monto de Ingresos Excedentes derivados de ILD (aa)	X	Cuenta Pública / Formato 5	X	180,112,078.82	pesos	Art. 14 y 21 de la LDF	<a href="https://www.ujat.mx/3f24263">https://www.ujat.mx/3f24263</a>
b. Monto de Ingresos Excedentes derivados de ILD destinados al fin del A.14, fracción I de la LDF (ab)	X	Cuenta Pública	X	0.00	pesos	Art. 14 y 21 de la LDF	No existe monto ingresos excedentes ILD A.14 fracc. I LDF
c. Monto de Ingresos Excedentes derivados de ILD destinados al fin del A.14, fracción II, a) de la LDF (ag)	X	Cuenta Pública	X	0.00	pesos	Art. 14 y 21 de la LDF	No existe monto ingresos excedentes ILD A.14 fracc. II a) LDF
d. Monto de Ingresos Excedentes derivados de ILD destinados al fin del A.14, fracción II, b) de la LDF (ah)	X	Cuenta Pública	X	0.00	pesos	Art. 14 y 21 de la LDF	No existe monto ingresos excedentes ILD A.14 fracc. II b) LDF
e. Monto de Ingresos Excedentes derivados de ILD destinados al fin del artículo noveno transitorio de la LDF (aj)	X		X	0.00	pesos	Art. Noveno Transitorio de la LDF	No existe monto ingresos excedentes ILD A. Noveno transit LDF
f. Monto de Ingresos Excedentes derivados de ILD destinados al fin señalado por el Artículo 14, párrafo segundo y en el artículo 21 y Noveno Transitorio de la LDF (ak)	X		X	0.00		Art. 14 y 21 de la LDF	No existe monto ingresos Excedentes ILD en deud. art. 14 y 21
g. Monto de Ingresos Excedentes derivados de ILD en un nivel de endeudamiento sostenible de acuerdo al Sistema de Alertas hasta por el 5% de los recursos para cubrir el Gasto Corriente (al)	X		X	0.00		Art. 14 y 21 de la LDF	No existe monto ingresos excedentes ILD hasta 5%
<b>B. INDICADORES CUALITATIVOS</b>							
1 Análisis Costo-Beneficio para programas o proyectos de inversión mayores a 10 millones de UDIS (b)	X	Página de internet de la Secretaría de Finanzas o Tesorería Municipal		0.00		Art. 13 frac. II y 21 de la LDF	No existe Análisis CostoBenef.invers.mayor 10millones UDIS
2 Análisis de conveniencia y análisis de transferencia de riesgos de los proyectos APPs (mm)	X	Página de internet de la Secretaría de Finanzas o Tesorería Municipal		0.00		Art. 13 frac. II y 21 de la LDF	No existe Análisis conv y anal.transf.riesgo
3 Identificación de población objetivo, destino y temporalidad de subsidios (nn)	X	Página de internet de la Secretaría de Finanzas o Tesorería Municipal		0.00		Art. 13 frac. VII y 21 de la LDF	No existe ident.pobl.objetivo destino y temp.subsidios
<b>INDICADORES DE DEUDA PÚBLICA</b>							
<b>A. INDICADORES CUANTITATIVOS</b>							
<b>1 Obligaciones a Corto Plazo</b>							
a. Límite de Obligaciones a Corto Plazo (oo)	X		X	0.00	pesos	Art. 30 frac. I de la LDF	No existe Obligaciones a Corto Plazo (oo) (mm)
b. Obligaciones a Corto Plazo (pp)	X		X	0.00	pesos	Art. 30 frac. I de la LDF	No existe Obligaciones a Corto Plazo (pp) (nn)

Las notas adjuntas son parte de este estado

Bajo protesta de decir verdad declaramos que los Estados Presupuestales y sus Notas, son razonablemente correctos y son responsabilidad de la Universidad Juárez Autónoma de Tabasco.

  
 LIC. GUILLERMO NARVAÉZ OSORIO  
 RECTOR

**UJAT**  
  
**SECRETARIA DE FINANZAS**

  
 MIGUEL ARMANDO VELÉZ TÉLLEZ  
 SECRETARIO DE FINANZAS



UNIVERSIDAD JUÁREZ AUTÓNOMA DE TABASCO  
Relación de cuentas bancarias productivas específicas  
Del 01 de Enero al 31 de Diciembre de 2025

Fondo, Programa o Convenio	Datos de la Cuenta Bancaria	
	Institución Bancaria	Número de Cuenta
Subsidio Federal	Banco Santander (México), S.A	0000006762
Subsidio Estatal	Banco Santander (México), S.A	0000006759
Subsidio Federal	Banco Santander (México), S.A	0000008277
Subsidio Federal	Banco Santander (México), S.A	0000003147
Subsidio Estatal	Banco Santander (México), S.A	0000003164
Programa para el Desarrollo del Personal Docente (PRODEP) 2025	Banco Santander (México), S.A	0000005979
Fideicomiso del Fondo de Pensiones y Jubilaciones	Banco Santander (México), S.A	00004471
Fideicomiso del Programa del Mejoramiento del Profesorado (PROMEP)	Banco Santander (México), S.A	0000014713
Fideicomiso del Programa del Mejoramiento del Profesorado (PROMEP)	Banco Santander (México), S.A	0000014744
Fideicomiso del Programa para el Desarrollo del Personal Docente (PRODEP)	Banco Santander (México), S.A	0000015003
Fideicomiso del Programa para el Desarrollo del Personal Docente (PRODEP) 2017	Banco Santander (México), S.A	0000015020
Fideicomiso del Programa para el Desarrollo del Personal Docente (PRODEP) 2018	Banco Santander (México), S.A	0000015034
Fideicomiso del Programa para el Desarrollo del Personal Docente (PRODEP) 2019	Banco Santander (México), S.A	00040816



**SABG/431/363/2025**



**SAGB-SBG-DGOCV**



**06334 / 08828**



**ICPT-CE02-0125**



**6062-28-00**



**01410**