

UNIVERSIDAD JUÁREZ AUTÓNOMA DE TABASCO

Seguimiento Académico PFCE 2017

Primer Trimestre

<http://transparencia.ujat.mx/FondosExtraordinarios/PFCE>



Programa de Fortalecimiento de la Calidad en Instituciones Educativas  
 Formato de apoyo para analizar el Seguimiento Académico de proyectos PFCE 2017



## Universidad Juárez Autónoma de Tabasco

P/PCFE-2017-27MSU0018V-01 *Fortalecimiento y Mejora Continua de la Capacidad y Competitividad Académica de la Universidad Juárez Autónoma de Tabasco*

No. OP	Descripción del Objetivo Particular	Valores Cualitativos				Valores Financieros		
		Programado	Alcanzado	%	Programado	Ejercido	%	
1	Fortalecer la capacidad de la planta académica de las DES a través del desarrollo de los CA, el incremento de los PTC adscritos en el SNI, la cooperación académica nacional e Internacional y el impulso a la productividad académica-científica, como sustento de las funciones sustantivas y de vinculación con el entorno.	8.00	0.00	0.00	875,072.00	0.00	0.00	
2	Consolidar las redes de colaboración académica nacional e internacional a las que pertenecen los Cuerpos Académicos de la Institución, mediante la presentación de ponencias de avances y resultados de investigación, estancias de investigación y publicación de artículos científicos, que permitan desarrollar el grado de consolidación de los CA, incrementar los PTC con perfil Promep y los adscritos al SNI.	4.00	0.00	0.00	608,367.00	9,540.51	1.57	
4	Fortalecer la cooperación académica nacional e internacional de la UJAT con acciones que incrementen la participación de estudiantes de Licenciatura en el Programa de Verano de la Investigación Científica y Programa de Jóvenes hacia la Investigación.	9.00	0.00	0.00	479,375.00	0.00	0.00	
	Consolidar la productividad científica de los PTC mediante la edición de libros y revistas científicas arbitradas, con sus respectivos ISBN para formato impreso y digital así como la visibilidad en TICs, para la divulgación y difusión correspondiente.							

*[Handwritten signature]*



No. MA	Trimestre 1		Monto Ejercido y Aprobado
	Meta Programada	Meta	
1	0.00	0.00	0.00
2	0.00	0.00	9,540.51
4	0.00	0.00	0.00

No. OP	Descripción del Objetivo Particular	Valores Cualitativos						Valores Financieros	
		Programado	Alcanzado	%	Programado	Ejercido	%		
2	Fortalecer la formación integral de las y los estudiantes mediante la actualización del Modelo Educativo y los Planes de Estudios, el impulso de la movilidad nacional e internacional, la formación temprana en investigación, la actitud emprendedora, el uso de las TICs como parte del proceso de enseñanza aprendizaje, y la atención psicosocial con actividades que fomenten la autoestima, la sana recreación y el desarrollo de sus habilidades intrapersonales e interpersonales.								
No. MA	Descripción de la Meta Académica	Valores Cualitativos						Valores Financieros	
1	Mejorar la formación integral de los estudiantes y los índices de eficiencia terminal a través de la Actualización del Modelo Educativo y Planes de Estudios, cursos o talleres para los profesores que participarán en dichos procesos.	4.00	0.00	0.00	923,527.00	0.00	0.00		
2	Asegurar el desarrollo de tres Programas Institucionales: Movilidad, Tutorías y Mentorías; que atienden aspectos económicos, pedagógicos y psicológicos en beneficio de la permanencia y egreso de los estudiantes.	3.00	0.00	0.00	1,072,606.00	515,983.00	48.11		
4	Realizar capacitación que apoye la ampliación del nivel de aplicación de las TICs en el proceso de enseñanza-aprendizaje.	1.00	0.00	0.00	1,153,206.00	0.00	0.00		

No. MA	Trimestre 1		Monto Ejercido y Aprobado
	Meta Programada	Meta	
1	0.00	0.00	0.00
2	0.00	0.00	515,983.00
4	0.00	0.00	0.00



No. OP		Descripción del Objetivo Particular					
3		Fortalecer el Sistema Bibliotecario para atender las necesidades de los PE de las DES mediante el desarrollo de colecciones bibliográficas, la modernización de la infraestructura tecnológica, la seguridad convergente y la prestación de servicios de calidad para incidir en la acreditación de los programas educativos y la formación integral del estudiante.					
No. MA	Descripción de la Meta Académica	Valores Cualitativos			Valores Financieros		
		Programado	Alcanzado	%	Programado	Ejercido	%
1	Fortalecer las funciones sustantivas de las bibliotecas mediante el desarrollo de colecciones bibliográficas, manteniendo su equilibrio entre calidad, cantidad, actualidad y conservación como apoyo al desarrollo de programas educativos de técnico superior universitario y licenciatura, acreditados y de reciente creación.	8.00	0.00	0.00	2,702,534.00	40,373.00	1.49
2	Modernizar la infraestructura tecnológica y de seguridad de las 10 bibliotecas para beneficio de las colecciones, de los usuarios y del personal.	10.00	0.00	0.00	655,648.00	0.00	0.00

No. MA	Trimestre 1		Monto Ejercido y Aprobado
	Meta Programada	Meta	
1	0.00	0.00	40,373.00
2	0.00	0.00	0.00

No. OP		Descripción del Objetivo Particular					
4		Implementar estrategias y acciones que aseguren el reconocimiento de los programas de posgrado por organismos nacionales e internacionales, gestionando apoyos y mecanismos que impulsen la formación de profesores y estudiantes altamente calificados para la investigación y el trabajo profesional.					
No. MA	Descripción de la Meta Académica	Valores Cualitativos			Valores Financieros		
		Programado	Alcanzado	%	Programado	Ejercido	%
1	Fortalecer los indicadores de la eficiencia terminal y tasa de graduación de los Programas Educativos de Posgrado de las Divisiones Académicas.	2.00	0.00	0.00	1,269,553.00	4,231.80	0.33
3	Fortalecer el Núcleo Académico de los Programas Educativos de Posgrado a través del apoyo para PTC para incrementar su productividad académica o profesional.	4.00	0.00	0.00	924,668.00	0.00	0.00



No. MA	Trimestre 1		
	Meta Programada	Meta	Monto Ejercido y Aprobado
1	0.00	0.00	4,231.80
3	0.00	0.00	0.00

 Dr. José Manuel Piña Gutiérrez Rector	Firma   Dora María Frías Marquez Responsable del Proyecto
---	--

Los montos ejercidos que se reflejan en este reporte se presentan con carácter informativo, en tanto el Departamento de Seguimiento Financiero de la Dirección de Fortalecimiento Institucional, concluye la revisión de la documentación que la universidad capturó durante el primer trimestre del ejercicio 2017, para comprobar la aplicación de los montos asignados, y en su caso, la institución subsane en tiempo y forma las observaciones que se hayan emitido a los datos y comprobantes de pago asociados.



Universidad: Universidad Juárez Autónoma de Tabasco  
Clave 911: 27MSU0018V

Clave de convenio: C/PFCE-2017-27MSU0018V-15-54

Proyecto: Fortalecimiento y Mejora Continua de la Capacidad y Competitividad Académica de la Universidad Juárez Autónoma de Tabasco

Clave de proyecto: P/PFCE-2017-27MSU0018V-01

Indicador de Calidad	Valor Original		Ajustado Anual		Ajustado Trimestral		Justificación IES
	Número	%	Número	%	Número	%	
<b>Capacidad Académica</b>							
<b>Total de Profesores de Tiempo Completo. Total: 1,047</b>							
1.1.1	Licenciatura	109	9.94	110	10.51	30	2.87
1.1.2	Especialidad	8	0.73	8	0.76	4	0.38
1.1.3	Maestría	586	53.42	564	53.87	0	0
1.1.4	Doctorado	394	35.92	371	35.43	0	0
1.1.5	Progrado en el área disciplinar de su desempeño	882	80.4	836	79.85	0	0
1.1.6	Doctorado en el área disciplinar de su desempeño	369	33.64	328	31.33	0	0
1.1.7	Perfil deseable reconocido por el PROMEP-SES	597	54.42	575	54.92	0	0
1.1.8	Adscripción al SNI o SNC	133	12.12	137	13.09	0	0
1.1.9	Participación en el programa de tutorías	1,062	96.81	1,033	98.66	0	0
<b>Total de profesores que conforman la planta académica Total: 2,305</b>							
1.2.1	Profesores (PTC, PMT y PA) que reciben capacitación y/o actualización con al menos 40 horas por año	1,393	57.49	1,221	52.97	0	0
<b>Total de Cuerpos Académicos Total: 62</b>							
1.3.1	Consolidados	13	20	13	20.97	0	0
1.3.2	En Consolidación	34	52.31	32	51.61	3	4.84
1.3.3	En Formación	15	23.08	17	27.42	4	6.45
<b>Competitividad Académica</b>							
<b>Total de Programas Educativos de TSU/PA y Lic Total: 62</b>							
2.1.1	Número y % de PE con estudios de factibilidad para buscar su pertinencia	62	100	60	96.77	9	14.52
2.1.2	Número y % de PE con currículo flexible	62	100	61	98.39	9	14.52
2.1.3	Número y % de PE que se actualizarán incorporando elementos de enfoques centrados en el estudiante o en el aprendizaje.	62	100	60	96.77	9	14.52
2.1.4	Número y % de PE que se actualizarán incorporando estudios de seguimiento de egresados y empleadores	55	88.71	55	88.71	4	6.45
2.1.5	Número y % de PE que se actualizarán incorporando el servicio social en el plan de estudios	54	87.1	54	87.1	4	6.45
2.1.6	Número y % de PE que se actualizarán incorporando la práctica profesional en el plan de estudios	46	74.19	51	82.26	9	14.52
2.1.7	Número y % de PE basado en competencias de estudios	46	74.19	52	83.87	9	14.52
<b>Total de Programas Educativos de TSU/PA y Lic evaluables Total: 45</b>							

*[Handwritten signature]*

Universidad: Universidad Juárez Autónoma de Tabasco  
Clave 911: 27MSU0018V

Clave de convenio: C/PFCE-2017-27MSU0018V-15-54

Proyecto: Fortalecimiento y Mejora Continua de la Capacidad Y Competitividad Académica de la Universidad Juárez Autónoma de Tabasco

Clave de proyecto: P/PFCE-2017-27MSU0018V-01

2.2.1	Numero y % de PE que alcanzaran el nivel 1 los CIEES.	10	20.41	7	15.56	1	2.22	1	0	2.22	100	14.29	
2.2.2	Numero y % de PE que serán acreditados por organismos reconocidos por el COPAES.	38	77.55	38	84.44	12	26.67	12	0	26.67	100	31.58	
2.2.3	Numero y % de PE de licenciatura y TSU de calidad del total de la oferta educativa evaluable	48	97.96	44	97.78	13	28.89	13	0	28.89	100	29.55	
2.2.4	Numero y % de PE de licenciatura/campus con estandar 1 del IDAP del CENEVAL	1	2.04	2	4.44	0	0	0	0	0	0	0	
2.2.5	Numero y % de PE de licenciatura/campus con estandar 2 del IDAP del CENEVAL	4	8.16	3	6.67	0	0	0	0	0	0	0	
<b>Total de matrícula evaluable de Nivel TSU/PA y Lic</b>		<b>Total: 25,775</b>											
2.3.1	Numero y % de matrícula atendida en PE de TSU/PA y Licenciatura de calidad del total asociada a los PE evaluables	28,740	96.76	24,517	95.12	0	0	0	0	0	0	0	
<b>Total de Programas Educativos de posgrado</b>		<b>Total: 57</b>											
2.4.1	PE de posgrado que se actualizarán	58	95.08	45	78.95	0	0	0	0	0	0	0	
2.4.3	PE de posgrado reconocidos por el Programa Nacional de Posgrado de Calidad (PNPC)	38	62.3	41	71.93	7	12.28	7	0	12.28	100	17.07	
2.4.4	PE de posgrado que ingresaran al Programa de Fomento a la Calidad (PFC)	34	55.74	36	63.16	5	8.77	5	0	8.77	100	13.89	
2.4.5	PE de posgrado que ingresaran al Padron Nacional de Posgrado (PNP)	1	1.64	5	8.77	2	3.51	2	0	3.51	100	4.0	
<b>Total de Matrícula de nivel posgrado</b>		<b>Total: 1,138</b>											
2.5.1	Numero y porcentaje de matrícula atendida en PE de posgrado de calidad.	816	58.62	614	53.95	0	0	0	0	0	0	0	
<b>Tasa de ingreso por cohorte generacional de TSU/PA</b>		<b>M1</b>	<b>%</b>	<b>M2</b>	<b>%</b>	<b>M2 Ajustado</b>	<b>% Ajustado</b>	<b>M2 Alcanzado</b>	<b>Ajuste Institucional</b>	<b>%Alcanzado</b>	<b>%Trimestral</b>	<b>%Total de avance</b>	<b>Justificación IES</b>
2.6.1	Tasa de ingreso por cohorte para PE de TSU y PA Ciclo A	37	10	29	78.38	0	0	0	0	0	0	0	
<b>Tasa de titulación por cohorte generacional de TSU/PA</b>		<b>M1</b>	<b>%</b>	<b>M2</b>	<b>%</b>	<b>M2 Ajustado</b>	<b>% Ajustado</b>	<b>M2 Alcanzado</b>	<b>Ajuste Institucional</b>	<b>%Alcanzado</b>	<b>%Trimestral</b>	<b>%Total de avance</b>	<b>Justificación IES</b>
2.7.1	Tasa de titulación por cohorte para PE de TSU y PA Ciclo A	10	5	2	20	0	0	0	0	0	0	0	
<b>Tasa de ingreso por cohorte generacional de Licenciatura</b>		<b>M1</b>	<b>%</b>	<b>M2</b>	<b>%</b>	<b>M2 Ajustado</b>	<b>% Ajustado</b>	<b>M2 Alcanzado</b>	<b>Ajuste Institucional</b>	<b>%Alcanzado</b>	<b>%Trimestral</b>	<b>%Total de avance</b>	<b>Justificación IES</b>
2.8.1	Tasa de ingreso por cohorte para PE de licenciatura Ciclo A	5,586	2,240	1,658	29.68	0	0	0	0	0	0	0	
2.8.2	Tasa de ingreso por cohorte para PE de licenciatura Ciclo B	1,661	552	345	6.18	0	0	0	0	0	0	0	
<b>Tasa de titulación por cohorte generacional de Licenciatura</b>		<b>M1</b>	<b>%</b>	<b>M2</b>	<b>%</b>	<b>M2 Ajustado</b>	<b>% Ajustado</b>	<b>M2 Alcanzado</b>	<b>Ajuste Institucional</b>	<b>%Alcanzado</b>	<b>%Trimestral</b>	<b>%Total de avance</b>	<b>Justificación IES</b>

*[Handwritten signature]*





Universidad: Universidad Juárez Autónoma de Tabasco  
Clave 911: 27MSU0018V

DIRECCIÓN DE FORTALECIMIENTO INSTITUCIONAL  
CUMPLIMIENTO DE INDICADORES DE CALIDAD TRIMESTRE 1  
EJERCICIO FISCAL 2017

Clave de convenio: C/PFCE-2017-27MSU0018V-15-54

Proyecto: Fortalecimiento y Mejora Continua de la Capacidad y Competitividad Académica de la Universidad Juárez Autónoma de Tabasco

Clave de proyecto: P/PFCE-2017-27MSU0018V-01

2.9.1	Tasa de titulación por cohorte para PE de licenciatura Ciclo A	2.240	1.049	0	589	26.29	0	0	26	0	1.16	0	4.41	
2.9.2	Tasa de titulación por cohorte para PE de licenciatura Ciclo B	552	270	0	73	3.26	0	0	4	0	0.18	0	5.48	
2.10.1	Tasa de graduación por cohorte generacional de Licenciatura	M1	M2	%	M2	%	M2 Ajustado	% Ajustado	M2 Alcanzado	Ajuste Institucional	% Alcanzado	% Trimestral	% Total de avance	Justificación IES
	Tasa de graduación para PE de posgrado	457	272	0	205	44.86	0	0	19	0	4.16	0	9.27	

Porcentaje ponderado del cumplimiento de los indicadores de 44.70 %

Dr. José Manuel Piña Gutiérrez  
Rector

Dora María Frías Márquez  
Responsable del proyecto



Universidad: Universidad Juárez Autónoma de Tabasco  
Clave 911: 27MSU0018V

Clave de convenio: C/PFCE-2017-27MSU0018V-15-54

Proyecto: Fortalecimiento y Mejora Continua de la Capacidad y Competitividad Académica de la Universidad Juárez Autónoma de Tabasco

Clave de proyecto: P/PFCE-2017-27MSU0018V-01

Indicador de Calidad	Valor Original		Ajustado Anual		Ajustado Trimestral		Ajuste Institucional	%Alcance	%Trimestral	%Total de avance	Justificación IES	
	Número	%	Número	%	Número	%						
<b>Capacidad Académica</b>												
<b>Total de Profesores de Tiempo Completo. Total: 1,047</b>												
1.1.1	Licenciatura	109	9.94	110	10.51	30	2.87	30	0	2.87	100	27.27
1.1.2	Especialidad	8	0.73	8	0.76	4	0.38	4	0	0.38	100	50
1.1.3	Maestría	586	53.42	564	53.87	0	0	0	0	0	0	0
1.1.4	Doctorado	394	35.92	371	35.43	0	0	0	0	0	0	0
1.1.5	Posgrado en el área disciplinar de su desempeño	882	80.4	836	79.85	0	0	0	0	0	0	0
1.1.6	Doctorado en el área disciplinar de su desempeño	369	33.64	328	31.33	0	0	0	0	0	0	0
1.1.7	Perfil deseable reconocido por el PROMEP-SES	597	54.42	575	54.92	0	0	0	0	0	0	0
1.1.8	Absorción al SNI o SNC	133	12.12	137	13.09	0	0	0	0	0	0	0
1.1.9	Participación en el programa de tutorías	1,062	96.81	1,033	98.66	0	0	0	0	0	0	0
<b>Total de profesores que conforman la planta académica Total: 2,305</b>												
1.2.1	Profesores (PTC, PMT y PA) que reciben capacitación y/o actualización con al menos 40 horas por año	1,393	57.49	1,221	52.97	0	0	0	0	0	0	0
<b>Total de Cuerpos Académicos Total: 62</b>												
1.3.1	Consolidados	13	20	13	20.97	0	0	0	0	0	0	0
1.3.2	En Consolidación	34	52.31	32	51.61	3	4.84	3	0	4.84	100	9.38
1.3.3	En Formación	15	23.08	17	27.42	4	6.45	4	0	6.45	100	23.53
<b>Competitividad Académica Total: 62</b>												
2.1.1	Número y % de PE con estudios de factibilidad para buscar su pertinencia	62	100	60	96.77	9	14.52	9	0	14.52	100	15
2.1.2	Número y % de PE con currículo flexible	62	100	61	98.39	9	14.52	9	0	14.52	100	14.75
2.1.3	Número y % de PE que se actualizarán incorporando elementos de enfoques centrados en el estudiante o en el aprendizaje.	62	100	60	96.77	9	14.52	9	0	14.52	100	15
2.1.4	Número y % de PE que se actualizarán incorporando estudios de seguimiento de egresados y empleadores	55	88.71	55	88.71	4	6.45	4	0	6.45	100	7.27
2.1.5	Número y % de PE que se actualizarán incorporando el servicio social en el plan de estudios	54	87.1	54	87.1	4	6.45	4	0	6.45	100	7.41
2.1.6	Número y % de PE que se actualizarán incorporando la práctica profesional en el plan de estudios	46	74.19	51	82.26	9	14.52	9	0	14.52	100	17.65
2.1.7	Número y % de PE basado en competencias	46	74.19	52	83.87	9	14.52	9	0	14.52	100	17.31
<b>Total de Programas Educativos de TSUPA y Lic evaluables Total: 45</b>												

*[Handwritten signature]*

Universidad: Universidad Juárez Autónoma de Tabasco  
Clave 911: 27MSU0018V

Clave de convenio: C/PFCE-2017-27MSU0018V-15-54

Proyecto: Fortalecimiento y Mejora Continua de la Capacidad y Competitividad Académica de la Universidad Juárez Autónoma de Tabasco

Clave de proyecto: P/PFCE-2017-27MSU0018V-01

2.2.1	Número y % de PE que alcanzarán el nivel 1 los CIEES.	10	20.41	7	15.56	1	2.22	1	0	2.22	100	14.29											
2.2.2	Número y % de PE que serán acreditados por organismos reconocidos por el COPAES.	38	77.55	38	84.44	12	26.67	12	0	26.67	100	31.58											
2.2.3	Número y % de PE de licenciatura y TSU de calidad del total de la oferta educativa evaluable	48	97.96	44	97.78	13	28.89	13	0	28.89	100	29.55											
2.2.4	Número y % de PE de licenciatura/campus con estándar 1 del IDAP del CENEVAL	1	2.04	2	4.44	0	0	0	0	0	0	0											
2.2.5	Número y % de PE de licenciatura/campus con estándar 2 del IDAP del CENEVAL	4	8.16	3	6.67	0	0	0	0	0	0	0											
<b>Total de matrícula evaluable de Nivel TSUPA y Lic</b>		<b>Total: 25,775</b>																					
2.3.1	Número y % de matrícula atendida en PE de TSUPA y Licenciatura de calidad del total asociada a los PE evaluables	28,740	96.76	24,517	95.12	0	0	0	0	0	0	0											
<b>Total de Programas Educativos de posgrado</b>		<b>Total: 57</b>																					
2.4.1	PE de posgrado que se actualizarán	58	95.08	45	78.95	0	0	0	0	0	0	0											
2.4.3	PE de posgrado reconocidos por el Programa Nacional de Posgrado de Calidad (PNPC)	38	62.3	41	71.93	7	12.28	7	0	12.28	100	17.07											
2.4.4	PE de posgrado que ingresarán al Programa de Fomento a la Calidad (PFC)	34	55.74	36	63.16	5	8.77	5	0	8.77	100	13.89											
2.4.5	PE de posgrado que ingresarán al Padrón Nacional de Posgrado (PNP)	1	1.64	5	8.77	2	3.51	2	0	3.51	100	4.0											
<b>Total de Matrícula de nivel posgrado</b>		<b>Total: 1,138</b>																					
2.5.1	Número y porcentaje de matrícula atendida en PE de posgrado de calidad.	816	58.62	614	53.95	0	0	0	0	0	0	0											
<b>Tasa de egreso por cohorte generacional de TSUPA</b>		<b>M1</b>		<b>M2</b>		<b>%</b>		<b>M2 Ajustado</b>		<b>% Ajustado</b>		<b>M2 Alcanzado</b>		<b>Ajuste Institucional</b>		<b>% Alcanzado</b>		<b>% Trimestral</b>		<b>% Total de avance</b>		<b>Justificación IES</b>	
2.6.1	Tasa de egreso por cohorte para PE de TSU y PA Ciclo A	37	10	29	78.38	0	0	0	0	0	0	0											
<b>Tasa de titulación por cohorte generacional de TSUPA</b>		<b>M1</b>		<b>M2</b>		<b>%</b>		<b>M2 Ajustado</b>		<b>% Ajustado</b>		<b>M2 Alcanzado</b>		<b>Ajuste Institucional</b>		<b>% Alcanzado</b>		<b>% Trimestral</b>		<b>% Total de avance</b>		<b>Justificación IES</b>	
2.7.1	Tasa de titulación por cohorte para PE de TSU y PA Ciclo A	10	5	2	20	0	0	0	0	0	0	0											
<b>Tasa de egreso por cohorte generacional de Licenciatura</b>		<b>M1</b>		<b>M2</b>		<b>%</b>		<b>M2 Ajustado</b>		<b>% Ajustado</b>		<b>M2 Alcanzado</b>		<b>Ajuste Institucional</b>		<b>% Alcanzado</b>		<b>% Trimestral</b>		<b>% Total de avance</b>		<b>Justificación IES</b>	
2.8.1	Tasa de egreso por cohorte para PE de licenciatura Ciclo A	5,586	2,240	1,658	29.68	0	0	0	0	0	0	0											
2.8.2	Tasa de egreso por cohorte para PE de licenciatura Ciclo B	1,661	552	345	6.18	0	0	0	0	0	0	0											
<b>Tasa de titulación por cohorte generacional de Licenciatura</b>		<b>M1</b>		<b>M2</b>		<b>%</b>		<b>M2 Ajustado</b>		<b>% Ajustado</b>		<b>M2 Alcanzado</b>		<b>Ajuste Institucional</b>		<b>% Alcanzado</b>		<b>% Trimestral</b>		<b>% Total de avance</b>		<b>Justificación IES</b>	

*Handwritten signature*



Universidad: Universidad Juárez Autónoma de Tabasco  
Clave 911: 27MSU0018V

Clave de convenio: C/PFCE-2017-27MSU0018V-15-54

Proyecto: Fortalecimiento y Mejora Continua de la Capacidad y Competitividad Académica de la Universidad Juárez Autónoma de Tabasco

Clave de proyecto: P/PFCE-2017-27MSU0018V-01

2.9.1	Tasa de titulación por cohorte para PE de licenciatura Ciclo A	2.240	1.049	0	589	26.29	0	0	26	0	1.16	0	4.41	
2.9.2	Tasa de titulación por cohorte para PE de licenciatura Ciclo B	552	270	0	73	3.26	0	0	4	0	0.18	0	5.48	
<b>Tasa de graduación por cohorte generacional de Licenciatura</b>		<b>M1</b>	<b>M2</b>	<b>%</b>	<b>M2</b>	<b>%</b>	<b>M2 Ajustado</b>	<b>% Ajustado</b>	<b>M2 Alcanzado</b>	<b>Ajuste Institucional</b>	<b>% Alcanzado</b>	<b>% Trimestral</b>	<b>% Total de avance</b>	<b>Justificación IES</b>
2.10.1	Tasa de graduación para PE de posgrado	457	272	0	205	44.86	0	0	19	0	4.16	0	9.27	

Porcentaje ponderado del cumplimiento de los indicadores de **44.70 %**

Dr. José Manuel Piña Gutiérrez  
Rector

Dora María Frías Marquíz  
Responsable del proyecto





Programa de Fortalecimiento de la Calidad en Instituciones Educativas  
Formato de apoyo para analizar el Seguimiento Académico de proyectos PFCE 2017



## Universidad Juárez Autónoma de Tabasco

P/PCFE-2017-27MSU0018V-02 *Modernización y Aseguramiento de la calidad de los procesos de gestión de la Universidad Juárez Autónoma de Tabasco.*

No. OP	Descripción del Objetivo Particular	Valores Cualitativos				Valores Financieros			
		Programado	Alcanzado	%	Programado	Ejercido	%		
1	Consolidar la infraestructura de sistemas bases de datos, cómputo y telecomunicaciones que dan soporte a toda la RED UJAT, a fin de apoyar el incremento de la competitividad académica de los programas educativos a través de la innovación tecnológica.	30.00	0.00	0.00	921,282.38	0.00	0.00		
2	Fortalecer los requerimientos de cobertura inalámbrica, de protección eléctrica y telefonía de la Red-UJAT en las Divisiones Académicas, a fin de coadyuvar en la innovación para la formación integral de estudiante.	45.00	0.00	0.00	653,917.48	0.00	0.00		
3	Mejorar el equipamiento requerido con nuevas tecnologías para el Data Center, a fin de dar continuidad a los servicios académicos encaminando a impulsar la innovación con el uso de nuevas tecnologías de información.	35.00	0.00	0.00	2,437,142.40	0.00	0.00		

No. MA	Meta Programada	Trimestre 1		Monto Ejercido y Aprobado
		Meta	%	
1	0.00	0.00	0.00	0.00
2	0.00	0.00	0.00	0.00
3	0.00	0.00	0.00	0.00



No. OP	Descripción del Objetivo Particular	Valores Cualitativos				Valores Financieros			
		Programado	Alcanzado	%	Programado	Ejercido	%		
2	Fortalecer los proyectos de internacionalización a través del equipamiento de laboratorios de cómputo y de videoconferencia a fin de apoyar los programas educativos a través de la innovación tecnológica.								
<b>No. MA</b>	<b>Descripción de la Meta Académica</b>								
1	Proveer de los requerimientos de equipo de cómputo para los Laboratorios de Cómputo en las Divisiones Académicas, a fin de contribuir en la innovación educativa para competitividad internacional.	10.00	0.00	0.00	994,220.00	0.00	0.00		
2	Proveer de los requerimientos de equipo de videoconferencia en el área de administración central y en las Divisiones Académicas, a fin de contribuir en la innovación educativa para competitividad internacional.	50.00	0.00	0.00	1,543,429.00	0.00	0.00		
<b>No. MA</b>	<b>Meta Programada</b>								
1		0.00			0.00				
2		0.00			0.00				

No. OP	Descripción del Objetivo Particular	Valores Cualitativos				Valores Financieros			
		Programado	Alcanzado	%	Programado	Ejercido	%		
3	Consolidar el sistema de información estratégica para la toma de decisiones y la medición del desempeño y la Calidad de los Procesos Universitarios que garantice la transparencia y rendición de cuentas.								
<b>No. MA</b>	<b>Descripción de la Meta Académica</b>								
		Trimestre 1				Monto Ejercido y Aprobado			
		Programado	Alcanzado	%	Programado	Ejercido	%		
<b>No. MA</b>	<b>Meta Programada</b>								
		Trimestre 1				Monto Ejercido y Aprobado			
		Meta							



No. OP	Descripción del Objetivo Particular	Valores Cuantitativos				Valores Financieros	
		Programado	Alcanzado	%	Programado	Ejercido	%
4	Habilitar al personal administrativo y de docencia en temas de Planeación, Evaluación Institucional, Cultura y Clima Organizacional, para la estructuración de directrices institucionales que llevan a la Consolidación y el Aseguramiento de los Procesos de Gestión de la Calidad.						
<b>No. MA</b>	<b>Descripción de la Meta Académica</b>						
1	Capacitar a administrativos y docentes de las DES que integran a la Universidad, en temas Planeación, Evaluación, Cultura y Clima Organizacional como apoyo a la Consolidación y el Aseguramiento de los Procesos de Gestión de la Calidad.	30.00	0.00	0.00	118,525.00	0.00	0.00
4	Capacitar a los responsables de los Procesos Certificados con la norma ISO 9001, para el buen funcionamiento del Sistema de Gestión de la Calidad de la universidad.	30.00	0.00	0.00	69,424.00	0.00	0.00

No. MA	Meta Programada	Trimestre 1		Monto Ejercido y Aprobado
		Meta	Alcanzado	
1	0.00	0.00	0.00	0.00
4	0.00	0.00	0.00	0.00

 Dr. José Manuel Piña Gutiérrez Rector	 Perla Karina López Ruiz Responsable del Proyecto
---	---


Los montos ejercidos que se reflejan en este reporte se presentan con carácter informativo, en tanto el Departamento de Seguimiento Financiero de la Dirección de Fortalecimiento Institucional, concluye la revisión de la documentación que la universidad capturó durante el primer trimestre del ejercicio 2017, para comprobar la aplicación de los montos asignados, y en su caso, la institución subsane en tiempo y forma las observaciones que se hayan emitido a los datos y comprobantes de pago asociados.




DIRECCIÓN DE FORTALECIMIENTO INSTITUCIONAL  
CUMPLIMIENTO DE INDICADORES DE CALIDAD TRIMESTRE 1  
EJERCICIO FISCAL 2017

Procesos estratégicos de gestión que serán certificados por normas reconocidas	Valor Original		Ajustado Anual		Ajustado Trimestral			Justificación en IES
	Nº/ítemo	%	Nº/ítemo	%	Nº/ítemo	% Alcanzado	% Trimestral	
<b>Total de procesos de gestión</b>	<b>Total: 63</b>							
1.1.1	Numero y % de los procesos certificados	3.17	62	98.41	0	0	0	0
1.1.2	Numero y % de procesos re-certificados	98.41	36	57.14	0	0	0	0
<b>Diseño, integración y explotación de Sistemas de Información</b>		<b>Total: 5</b>						
2.1.1	Numero y nombre de los módulos que estarán operando (administración escolar, recursos humanos, finanzas u otro)	100	6	120	0	0	0	0
2.1.2	Módulos de los Sistemas de Información que operaran relacionados entre si	100	6	120	0	0	0	0
<b>Índice de sostenibilidad económica</b>		<b>Total: 2,282,512,178</b>						
3.1.1	Monto y % de recursos autogenerados en relación al monto del presupuesto total	6.12	77,358,551	3.39	0	0	0	0

Porcentaje ponderado del cumplimiento de los indicadores de 0.00 %



Dr. José Manuel Pina Gutiérrez  
Rector



Peña Karina Lopez Ruiz  
Responsable del proyecto





## Universidad Juárez Autónoma de Tabasco

P/IFCE-2017-27MSU0018V-03 Proyecto: Empoderamiento femenino y equidad de género para el desarrollo integral de la perspectiva de género en el ámbito institucional.

No. OP	Descripción del Objetivo Particular	Valores Cuantitativos				Valores Financieros	
		Programado	Alcanzado	%	Programado	Ejercido	%
1	Implementar un plan de capacitación con perspectiva de género dirigido a mujeres estudiantes y al personal de la institución, con el fin de generar condiciones de calidad de vida y bienestar psicosocial.	325.00	0.00	0.00	624,179.00	3,879.89	0.62
2	Realizar un plan de capacitación dirigido a un total de 325 mujeres administrativas, docentes y personal directivos de la Universidad. Con el objetivo de brindar herramientas que ayuden a su calidad de vida y bienestar psicosocial en la institución, y generar un compromiso personal - organizacional. Incorporar, paulatinamente, ideas y valores que promuevan cambios en la institución en relación con el tema de género	715.00	0.00	0.00	396,345.00	18,550.00	4.68



No. MA	Trimestre 1		
	Meta Programada	Meta	Monto Ejercido y Aprobado
1	0.00	0.00	3,879.89
2	0.00	0.00	18,550.00

 Dr. José Manuel Piña Gutiérrez Rector	Firma   Dora María Frías Márquez Responsable del Proyecto
--	--

Los montos ejercidos que se reflejan en este reporte se presentan con carácter informativo, en tanto el Departamento de Seguimiento Financiero de la Dirección de Fortalecimiento Institucional, concluye la revisión de la documentación que la universidad capturó durante el primer trimestre del ejercicio 2017, para comprobar la aplicación de los montos asignados, y en su caso, la institución subsane en tiempo y forma las observaciones que se hayan emitido a los datos y comprobantes de pago asociados.

DIRECCIÓN DE FORTALECIMIENTO INSTITUCIONAL  
CUMPLIMIENTO DE INDICADORES DE CALIDAD TRIMESTRE 1  
EJERCICIO FISCAL 2017

Meta Compromiso	Valor Original		Ajustado Anual		Ajustado Trimestral			Justificación en IES	
	Nº / mesero	%	Nº / mesero	%	Nº / mesero	% Alcanzado	% Trimestral		
<b>Personal universitario capacitado en igualdad de género y violencia contra las mujeres</b>	<b>Total: 1,438</b>								
1.1.1	Numero y % de profesores capacitados en igualdad de género y erradicación de la violencia contra las mujeres	100	6.95	77	5.35	0	0	0	0
<b>Total de profesoras (PTC, PMT y PA)</b>		<b>Total: 984</b>							
1.2.1	Numero y % de profesoras capacitadas en igualdad de género y erradicación de la violencia contra las mujeres	131	13.31	127	12.91	0	0	0	0
<b>Total de administrativos</b>		<b>Total: 472</b>							
1.3.1	Numero y % de administrativos capacitados en igualdad de género y erradicación de la violencia contra las mujeres	100	21.19	103	21.82	0	0	0	0
<b>Total de administrativas</b>		<b>Total: 300</b>							
1.4.1	Numero y % de administrativas capacitadas en igualdad de género y erradicación de la violencia contra las mujeres	80	26.67	133	44.33	0	0	0	0
<b>Total de alumnos</b>		<b>Total: 14,917</b>							
1.5.1	Numero y % de alumnos capacitados en igualdad de género y erradicación de la violencia contra las mujeres	300	2.01	180	1.21	0	0	0	0
<b>Total de alumnas</b>		<b>Total: 18,898</b>							
1.6.1	Numero y % de alumnas capacitadas en igualdad de género y erradicación de la violencia contra las mujeres	400	2.14	420	2.25	0	0	0	0

Porcentaje ponderado del cumplimiento de los indicadores de **0.00 %**

Dr. José Manuel Piña Gutiérrez  
Rector

Dora María Frías Márquez  
Responsable del proyecto





Programa de Fortalecimiento de la Calidad en Instituciones Educativas  
Formato de apoyo para analizar el Seguimiento Académico de proyectos PFCE 2017



## Universidad Juárez Autónoma de Tabasco

PI/PFCE-2017-27MSU0018V-04 *Aseguramiento de la capacidad y competitividad académica de los programas educativos acreditados de la División Académica de Ciencias Agropecuarias*

No. OP	Descripción de la Meta Académica	Descripción del Objetivo Particular					
		Programado	Alcanzado	%	Programado	Ejercido	%
1	Consolidar el desarrollo de los Cuerpos Académicos En Consolidación y mantener el Consolidado, así como el fortalecimiento de la Planta Académica	49.00	0.00	0.00	81,300.00	0.00	0.00
1	Mantener Profesores de Tiempo Completo con Perfil Deseable y adscritos al SNI para apoyar el desarrollo de los Cuerpos Académicos Consolidados y En Consolidación, así como el fortalecimiento de la Planta Académica.	4.00	0.00	0.00	515,072.00	0.00	0.00
2	Apoyar la movilidad académica de los Profesores de Tiempo Completo mediante estancias cortas (más de 15 días y menos de tres meses) para mejorar el desarrollo de cinco Cuerpo Académico Consolidado y En Cosolidación y el fortalecimiento de la Planta Académica.	5.00	0.00	0.00	206,065.00	0.00	0.00
3	Reforzar los eventos de Capacitación pedagógica y la actualización disciplinar de los Profesores de Tiempo Completo para fortalecer el desarrollo de los Cuerpos Académicos y de la Planta Académica	1.00	0.00	0.00	1,516,443.00	0.00	0.00
4	Mejorar la infraestructura básica para el desarrollo del trabajo de cinco Cuerpos Académicos Consolidado y En Consolidación y de la Planta Académica						

*Handwritten signature or mark.*

No. MA	Trimestre 1		Monto Ejercido y Aprobado
	Meta Programada	Meta	
1	0.00	0.00	0.00
2	0.00	0.00	0.00
3	0.00	0.00	0.00
4	0.00	0.00	0.00

No. OP	Descripción del Objetivo Particular	Valores Cualitativos				Valores Financieros			
		Programado	Alcanzado	%	Programado	Ejercido	%		
2	Contribuir a la Formación Integral de los Estudiantes de cuatro Programas Educativos acreditados								
No. MA	Descripción de la Meta Académica	Valores Cualitativos				Valores Financieros			
1	Fortalecimiento del Programa Divisional de Tutorías que atiende la matrícula de los Programas Educativos de Licenciatura acreditados	1.00	0.00	0.00	244,961.00	0.00	0.00	0.00	
2	Fomentar la movilidad nacional e internacional apoyando una estancia corta (más de quince días y menos de tres meses) a un estudiante de cada Programa Educativo de licenciatura acreditado	5.00	0.00	0.00	342,414.00	0.00	0.00	0.00	
3	Incrementar la participación de los estudiantes de los cuatro Programas de Estudio de licenciatura acreditados, en actividades de educación ambiental y cuidado de la salud	4.00	0.00	0.00	214,008.00	0.00	0.00	0.00	
4	Incrementar la participación de la matrícula estudiantil de los Programas Educativos de licenciatura acreditados en actividades de atención y prevención de las adicciones	4.00	0.00	0.00	235,489.00	0.00	0.00	0.00	

No. MA	Trimestre 1		Monto Ejercido y Aprobado
	Meta Programada	Meta	
1	0.00	0.00	0.00
2	0.00	0.00	0.00
3	0.00	0.00	0.00
4	0.00	0.00	0.00



No. OP	Descripción del Objetivo Particular	Valores Cualitativos				Valores Financieros			
		Programado	Alcanzado	%	Programado	Ejercido	%		
3	Consolidar la Competitividad y Calidad Académica de los Programas Educativos de Ingeniería en Acuicultura (IAC), Ingeniería en Agronomía (IAG), Ingeniería en Alimentos (IAL) y Medicina Veterinaria y Zootecnia (MVZ) acreditadas por Organizaciones del Consejo para la Acreditación de la Educación Superior, AC.								
No. MA	Descripción de la Meta Académica	Valores Cualitativos				Valores Financieros			
1	Atención al 20% de las recomendaciones del Consejo para la Acreditación de la Educación Superior, AC para el aseguramiento de la calidad de los cuatro Programas Educativos acreditados: Ingeniería en Acuicultura (IAC), Ingeniería en Agronomía (IAG), Ingeniería en Alimentos (IAL) y Medicina Veterinaria y Zootecnia (MVZ)	20.00	0.00	0.00	408,496.00	0.00	0.00		
2	Incrementar la proporción de estudiantes que presenten el Examen General de Egreso de Licenciatura y que obtengan resultado Satisfactorio	1.00	0.00	0.00	57,022.00	0.00	0.00		
3	Capacitar Profesores de Tiempo completo para realizar acciones de innovación educativa en beneficio de los estudiantes de los Programas Educativos de licenciatura acreditados	30.00	0.00	0.00	319,620.00	0.00	0.00		
4	Incrementar la tasa de egreso del 17 al 19 % en los Programas Educativos de licenciatura acreditados	19.00	0.00	0.00	76,212.00	0.00	0.00		



No. MA	Meta Programada	Trimestre 1		Monto Ejercido y Aprobado
		Meta	%	
1	0.00	0.00	0.00	0.00
2	0.00	0.00	0.00	0.00
3	0.00	0.00	0.00	0.00
4	0.00	0.00	0.00	0.00

No. OP	Descripción del Objetivo Particular	Valores Cualitativos				Valores Financieros	
		Programado	Alcanzado	%	Programado	Ejercido	%
4	Apoyar el aseguramiento de la calidad de los Programas Educativos del Posgrado Agropecuario inscritos en el Padrón Nacional de Posgrados de Calidad						
No. MA	Descripción de la Meta Académica	Valores Cualitativos		Valores Financieros			
1	Atención al 25% de las recomendaciones de la evaluación 2015 y 2016 de los Programas Educativos de los Posgrados Agropecuarios inscritos en el Padrón Nacional de Posgrados de Calidad	25.00	0.00	0.00	343,267.00	0.00	0.00
2	Impulsar la movilidad nacional e internacional de estudiantes de los dos Programas Educativos del Posgrado Agropecuario inscritas en el Programa Nacional de Posgrados de Calidad	4.00	0.00	0.00	414,226.00	0.00	0.00
3	Impulsar la innovación del ejercicio docente de los Profesores de Tiempo Completo de los Núcleos Académicos Básicos de los Programas Educativos del Posgrado Agropecuario inscritos en el Padrón Nacional de Posgrados de Calidad	1.00	0.00	0.00	165,053.00	0.00	0.00
4	Garantizar la pertinencia los Programas Educativos del Posgrado Agropecuario inscritos en el Padrón Nacional de Posgrados de Calidad incorporando los estudios de egresados y de opinión de los empleadores	1.00	0.00	0.00	235,711.00	0.00	0.00

No. MA	Meta Programada	Trimestre 1		Monto Ejercido y Aprobado
		Meta		
1	0.00	0.00	0.00	0.00
2	0.00	0.00	0.00	0.00
3	0.00	0.00	0.00	0.00
4	0.00	0.00	0.00	0.00

A.



	Firma
Dr. José Manuel Piña Gutiérrez Rector	
	
	Roberto Flores Bello Responsable del Proyecto

Los montos ejercidos que se reflejan en este reporte se presentan con carácter informativo, en tanto el Departamento de Seguimiento Financiero de la Dirección de Fortalecimiento Institucional, concluye la revisión de la documentación que la universidad capturó durante el primer trimestre del ejercicio 2017, para comprobar la aplicación de los montos asignados, y en su caso, la institución subsane en tiempo y forma las observaciones que se hayan emitido a los datos y comprobantes de pago asociados.

Proyecto: Aseguramiento de la capacidad y competitividad académica de los programas educativos acreditados de la División Académica de Ciencias Agropecuarias

DIRECCIÓN DE FORTALECIMIENTO INSTITUCIONAL  
CUMPLIMIENTO DE INDICADORES DE CALIDAD TRIMESTRE 1  
EJERCICIO FISCAL 2017

Indicador de Calidad	Valor Original		Ajustado Anual		Ajustado Trimestral						Justificación IES
	Número	%	Número	%	Número	%	Número	% Alcanzado	% Trimestral	% Total de avance	
<b>Capacidad Académica</b>											
<b>Total de Profesores de Tiempo Completo. Total: 94</b>											
1.1.1	Licenciatura	1	1.09	4	4.26	4	4.26	4	4.26	100	100
1.1.2	Especialidad	1	1.09	1	1.06	1	1.06	1	1.06	100	100
1.1.3	Maestría	44	47.83	45	47.87	0	0	0	0	0	0
1.1.4	Doctorado	46	50	43	45.74	0	0	0	0	0	0
1.1.5	Posgrado en el área disciplinar de su desempeño	91	98.91	51	54.26	0	0	0	0	0	0
1.1.6	Doctorado en el área disciplinar de su desempeño	46	50	27	28.72	0	0	0	0	0	0
1.1.7	Perfil deseable reconocido por el PROMEP-SES	52	56.52	52	55.32	0	0	0	0	0	0
1.1.8	Adscripción al SNI o SNC	12	13.04	13	13.83	0	0	0	0	0	0
1.1.9	Participación en el programa de tutorías	84	91.3	91	96.81	0	0	0	0	0	0
<b>Total de profesores que conforman la planta académica Total: 118</b>											
1.2.1	Profesores (PTC, PMT y PA) que reciben capacitación y/o actualización con al menos 40 horas por año	84	76.36	80	67.8	0	0	0	0	0	0
<b>Total de Cuerpos Académicos Total: 5</b>											
1.3.1	Consolidados	1	20	1	20	0	0	0	0	0	0
1.3.2	En Consolidación	4	80	4	80	0	0	0	0	0	0
<b>Competitividad Académica Total: 4</b>											
2.1.1	Número y % de PE con estudios de factibilidad para buscar su pertinencia	4	100	4	100	0	0	0	0	0	0
2.1.2	Número y % de PE con currículo flexible (Número y % de PE que se actualizarán incorporando elementos de enfoques centrados en el estudiante o en el aprendizaje)	4	100	4	100	0	0	0	0	0	0
2.1.3	Número y % de PE que se actualizarán incorporando estudios de seguimiento de egresados y empleadores	4	100	4	100	0	0	0	0	0	0
2.1.4	Número y % de PE que se actualizarán incorporando el servicio social en el plan de estudios	4	100	4	100	0	0	0	0	0	0
2.1.5	Número y % de PE que se actualizarán incorporando la práctica profesional en el plan de estudios	4	100	4	100	0	0	0	0	0	0
2.1.6	Número y % de PE basado en competencias de estudios	4	100	4	100	0	0	0	0	0	0
2.1.7	Número y % de PE basado en competencias de estudios	4	100	4	100	0	0	0	0	0	0
<b>Total de Programas Educativos de TSU/PA y Lic evaluables Total: 4</b>											



Proyecto: Aseguramiento de la capacidad y competitividad académica de los programas educativos acreditados de la División Académica de Ciencias Agropecuarias

Clave de proyecto: P/PFCE-2017-27MSU0018V-04

2.2.2	Numero y % de PE que serán acreditados por organismos reconocidos por el COPAES.	4	100	4	100	0	0	0	0	0	0	0	0	0	0	0	0	0	
2.2.3	Numero y % de PE de licenciatura y TSU de calidad del total de la oferta educativa evaluable	4	100	4	100	0	0	0	0	0	0	0	0	0	0	0	0	0	
<b>Total de matrícula evaluable de Nivel TSU/PA y Lic</b>		<b>Total: 1,060</b>																	
2.3.1	Numero y % de matrícula atendida en PE de TSU/PA y Licenciatura de calidad del total asociada a los PE evaluables	1,046	100	1,060	100	0	0	0	0	0	0	0	0	0	0	0	0	0	
<b>Total de Programas Educativos de posgrado</b>		<b>Total: 4</b>																	
2.4.1	PE de posgrado que se actualizarán	4	100	1	25	0	0	0	0	0	0	0	0	0	0	0	0	0	
2.4.3	PE de posgrado reconocidos por el Programa Nacional de Posgrado de Calidad (PNPC)	3	75	3	75	0	0	0	0	0	0	0	0	0	0	0	0	0	
<b>Total de Matrícula de nivel posgrado</b>		<b>Total: 40</b>																	
2.5.1	Numero y porcentaje de matrícula atendida en PE de posgrado de calidad.	60	86.96	40	100	0	0	0	0	0	0	0	0	0	0	0	0	0	
<b>Tasa de egreso por cohorte generacional de Licenciatura</b>		<b>M1</b>	<b>M2</b>	<b>%</b>	<b>M2</b>	<b>%</b>	<b>M2 Ajustado</b>	<b>% Ajustado</b>	<b>M2 Alcanzado</b>	<b>% Alcanzado</b>	<b>% Trimestral</b>	<b>% Total de avance</b>	<b>Justificación IES</b>						
2.8.1	Tasa de egreso por cohorte para PE de licenciatura Ciclo A	254	141	0	51	20.08	0	0	0	0	0	0							
2.8.2	Tasa de egreso por cohorte para PE de licenciatura Ciclo B	46	20	0	72	28.35	0	0	0	0	0	0							
<b>Tasa de titulación por cohorte generacional de Licenciatura</b>		<b>M1</b>	<b>M2</b>	<b>%</b>	<b>M2</b>	<b>%</b>	<b>M2 Ajustado</b>	<b>% Ajustado</b>	<b>M2 Alcanzado</b>	<b>% Alcanzado</b>	<b>% Trimestral</b>	<b>% Total de avance</b>	<b>Justificación IES</b>						
2.9.1	Tasa de titulación por cohorte para PE de licenciatura Ciclo A	141	30	0	5	3.55	0	0	0	0	0	0							
2.9.2	Tasa de titulación por cohorte para PE de licenciatura Ciclo B	20	4	0	12	8.51	0	0	0	0	0	0							
<b>Tasa de graduación por cohorte generacional de Licenciatura</b>		<b>M1</b>	<b>M2</b>	<b>%</b>	<b>M2</b>	<b>%</b>	<b>M2 Ajustado</b>	<b>% Ajustado</b>	<b>M2 Alcanzado</b>	<b>% Alcanzado</b>	<b>% Trimestral</b>	<b>% Total de avance</b>	<b>Justificación IES</b>						
2.10.1	Tasa de graduación para PE de posgrado	18	16	0	16	88.89	0	0	0	0	0	0							

Porcentaje ponderado del cumplimiento de los indicadores de 6.70 %

Dr. José Manuel Pina Gutiérrez  
Rector

Roberto Flores Bello  
Responsable del proyecto



## Universidad Juárez Autónoma de Tabasco

PI/PFCE-2017-27MSU0018V-05 *Mejoramiento del nivel de desarrollo de los Cuerpos Académicos y Aseguramiento de la Calidad de los PE de Licenciatura y Posgrado de la División Académica de Ciencias Básicas*

No. OP	Descripción de la Meta Académica	Descripción del Objetivo Particular					
		Valores Cualitativos		Valores Financieros			
No. MA		Programado	Alcanzado	%	Programado	Ejercido	%
1	Mejorar y asegurar la Calidad de los Cuerpos Académicos y de la Planta Docente de la DES	5.00	0.00	0.00	825,653.49	0.00	0.00
	2 consolidados.						
2	Incrementar el número de PTC con perfil deseable PRODEP	3.00	0.00	0.00	579,448.00	0.00	0.00
4	Fortalecer la innovación educativa mediante la capacitación y actualización de 40 profesores de la DES y la cooperación de los PTC con pares nacionales e internacionales formando al menos 2 redes académicas de colaboración mediante la organización de eventos de divulgación científica, escuelas, seminarios y simposios.	40.00	0.00	0.00	173,502.00	0.00	0.00

No. MA	Trimestre 1		Monto Ejercido y Aprobado
	Meta Programada	Meta	
1	0.00	0.00	0.00
2	0.00	0.00	0.00
4	0.00	0.00	0.00

AG



No. OP	Descripción de la Meta Académica	Valores Cualitativos				Valores Financieros			
		Programado	Alcanzado	%	Programado	Ejercido	%		
2	Asegurar y mantener la competitividad académica de los PE de Licenciatura de la DES para alcanzar los estándares establecidos por los CIEES y COPAES								
1	Acreditar y reacreditar 2 PE (Ciencias Computacionales y Matemáticas) y seguir las recomendaciones de los organismos COPAES y CIEES de 2 PE de Licenciatura de la DES	4.00	0.00	0.00	614,433.07	36,110.80	5.88		
2	Mejorar las condiciones de 20 espacios de enseñanza como salones de clases, laboratorios de cómputo, salas audiovisuales y auditorios.	20.00	0.00	0.00	426,574.08	0.00	0.00		
3	Incrementar la vinculación de la DES con 2 asociaciones que permitan el desarrollo de proyectos de índole académico y científico que aporten un beneficio a la sociedad tomando en cuenta el desarrollo sustentable y el cuidado del medio ambiente	2.00	0.00	0.00	221,107.00	0.00	0.00		

No. MA	Meta Programada	Trimestre 1		Monto Ejercido y Aprobado
		Meta	%	
1	0.00	0.00		36,110.80
2	0.00	0.00		0.00
3	0.00	0.00		0.00

No. OP	Descripción del Objetivo Particular	Valores Cualitativos						Valores Financieros			
		Programado	Alcanzado	%	Programado	Ejercido	%				
3	Apoyar la formación integral del estudiante de la DES para mejorar la calidad de su formación dando seguimiento desde su ingreso con el fin de mejorar las tasas de egreso, retención y titulación										
1	Fomentar la formación en la investigación con la participación de 50 estudiantes de licenciatura.	50.00	0.00	0.00	1,207,727.98	0.00	0.00				
2	Aumentar la tasa de egreso de la DES mediante actividades complementarias que fortalezcan el perfil de egreso de 10 estudiantes y su formación integral.	10.00	0.00	0.00	296,511.36	0.00	0.00				



AB

No. MA	Trimestre 1		Monto Ejercido y Aprobado
	Meta Programada	Meta	
1	0.00	0.00	0.00
2	0.00	0.00	0.00

No. OP	Descripción del Objetivo Particular	Valores Cualitativos				Valores Financieros		
		Programado	Alcanzado	%	Programado	Ejercido	%	
4	Asegurar la calidad de los PE de Posgrado de la DES mediante la mejora continua y la pertinencia para asegurar su ingreso y permanencia en el PNPC del CONACYT							
<b>No. MA</b>	<b>Descripción de la Meta Académica</b>							
1	Implementar acciones que permitan ingresar al PNPC a la Maestría y Doctorado en Ciencias en Química Aplicada y mantener en el PNPC a la Maestría y el Doctorado en Ciencias en con Orientación en Materiales, Nanociencias y Química Orgánica (DCMNQO, MCMNQO) fomentando la formación integral de los estudiantes y la sustentabilidad	3.00	0.00	0.00	454,178.60	0.00	0.00	
2	Implementar acciones que permitan el mantener en el PNPC del CONACYT los 3 posgrados del área de matemáticas, Maestría en Ciencias en Matemáticas Aplicadas (MCMA), Maestría en Ciencias Matemáticas (MCM) y Doctorado en Ciencias Matemáticas (DCM) de la DES	3.00	0.00	0.00	94,834.43	0.00	0.00	
3	Aumentar la tasa de graduación a un 90% mediante acciones que permitan al estudiante de posgrado fortalecer su vinculación con la problemática de su entorno participando en proyectos de investigación, movilidad académica y el desarrollo de tesis.	90.00	0.00	0.00	227,627.00	3,410.00	1.50	
4	Apoyar a 7 profesores de los posgrados con acciones de movilidad e intercambio de profesores.	7.00	0.00	0.00	236,269.00	0.00	0.00	



No. MA	Trimestre 1		
	Meta Programada	Meta	Monto Ejercido y Aprobado
1	0.00	0.00	0.00
2	0.00	0.00	0.00
3	0.00	0.00	3,410.00
4	0.00	0.00	0.00

 Dr. José Manuel Pina Gutiérrez Rector	Firma   Gerardo Delgadillo Piñón Responsable del Proyecto
--	--

Los montos ejercidos que se reflejan en este reporte se presentan con carácter informativo, en tanto el Departamento de Seguimiento Financiero de la Dirección de Fortalecimiento Institucional, concluye la revisión de la documentación que la universidad capturó durante el primer trimestre del ejercicio 2017, para comprobar la aplicación de los montos asignados, y en su caso, la institución subsane en tiempo y forma las observaciones que se hayan emitido a los datos y comprobantes de pago asociados.

DIRECCION DE FORTALECIMIENTO INSTITUCIONAL  
CUMPLIMIENTO DE INDICADORES DE CALIDAD TRIMESTRE 1  
EJERCICIO FISCAL 2017

Proyecto: Mejoramiento del nivel de desarrollo de los Cuerpos Académicos y Aseguramiento de la Calidad de los PE de Licenciatura y Posgrado de la División Académica de Ciencias Básicas

Indicador de Calidad	Valor Original		Ajustado Anual		Ajustado Trimestral					Justificación IES	
	Número	%	Número	%	Número	%	Número	% Alcanzado	% Trimestral		
<b>Capacidad Académica</b>											
<b>Total de Profesores de Tiempo Completo. Total: 87</b>											
1.1.1	Licenciatura	13	13.98	14	16.09	0	0	0	0	0	0
1.1.3	Maestría	32	34.41	29	33.33	0	0	0	0	0	0
1.1.4	Doctorado	48	51.61	44	50.57	0	0	0	0	0	0
1.1.5	Posgrado en el área disciplinar de su desempeño	76	81.72	70	80.46	0	0	0	0	0	0
1.1.6	Doctorado en el área disciplinar de su desempeño	48	51.61	44	50.57	0	0	0	0	0	0
1.1.7	Perfil deseable reconocido por el PROMEP-SES	41	44.09	38	43.68	0	0	0	0	0	0
1.1.8	Adscripción al SNI o SNC	26	27.96	32	36.78	0	0	0	0	0	0
1.1.9	Participación en el programa de tutorías	84	90.32	87	100	0	0	0	0	0	0
<b>Total de profesores que conforman la planta académica Total: 139</b>											
1.2.1	Profesores (PTC, PMT y PA) que reciben capacitación y/o actualización con al menos 40 horas por año	120	71.86	115	82.73	0	0	0	0	0	0
<b>Total de Cuerpos Académicos Total: 5</b>											
1.3.1	Consolidados	2	40	2	40	0	0	0	0	0	0
1.3.2	En Consolidación	3	60	3	60	0	0	0	0	0	0
<b>Competitividad Académica Total: 7</b>											
<b>Total de Programas Educativos de TSUPA y Lic</b>											
2.1.1	Número y % de PE con estudios de factibilidad para buscar su pertinencia	7	100	7	100	0	0	0	0	0	0
2.1.2	Número y % de PE con currículo flexible (Número y % de PE que se actualizarán incorporando elementos de enfoques centrados en el estudiante o en el aprendizaje)	7	100	7	100	0	0	0	0	0	0
2.1.3	Número y % de PE que se actualizarán incorporando estudios de seguimiento de egresados y empleadores	7	100	7	100	0	0	0	0	0	0
2.1.4	Número y % de PE que se actualizarán incorporando el servicio social en el plan de estudios	7	100	7	100	0	0	0	0	0	0
2.1.5	Número y % de PE que se actualizarán incorporando la práctica profesional en el plan de estudios	3	42.86	3	42.86	0	0	0	0	0	0
2.1.6	Número y % de PE que se actualizarán incorporando la práctica profesional en el plan de estudios	3	42.86	3	42.86	0	0	0	0	0	0
2.1.7	Número y % de PE basado en competencias de estudios	4	57.14	4	57.14	0	0	0	0	0	0
<b>Total de Programas Educativos de TSUPA y Lic evaluables Total: 4</b>											

*AB*



Proyecto: Mejoramiento del nivel de desarrollo de los Cuerpos Académicos y Aseguramiento de la Calidad de los PE de Licenciatura y Posgrado de la División Académica de Ciencias Básicas

Clave de proyecto: P/PCFE-2017-27MSU0018V-05

2.2.1	Número y % de PE que alcanzarán el nivel 1 los CIEES.	1	25	1	25	1	25	1	25	1	25	100	100
2.2.2	Número y % de PE que serán acreditados por organismos reconocidos por el COPAES.	3	75	3	75	3	75	3	75	3	75	100	100
2.2.3	Número y % de PE de licenciatura y TSU de calidad del total de la oferta educativa evaluable	4	100	4	100	4	100	4	100	4	100	100	100
2.2.4	Número y % de PE de licenciatura/campus con estándar 1 del IDAP del CENEVAL	0	0	1	25	0	0	0	0	0	0	0	0
2.2.5	Número y % de PE de licenciatura/campus con estándar 2 del IDAP del CENEVAL	2	50	1	25	0	0	0	0	0	0	0	0
<b>Total de matrícula evaluable de Nivel TSUPA y Lic</b>		<b>Total: 350</b>											
2.3.1	Número y % de matrícula atendida en PE de TSU/PA y Licenciatura de calidad del total asociada a los PE evaluables	375	100	350	100	0	0	0	0	0	0	0	0
<b>Total de Programas Educativos de posgrado</b>		<b>Total: 5</b>											
2.4.1	PE de posgrado que se actualizarán	5	100	5	100	0	0	0	0	0	0	0	0
2.4.3	PE de posgrado reconocidos por el Programa Nacional de Posgrado de Calidad (PNPC)	5	100	7	140	5	100	5	100	5	100	100	71.43
2.4.4	PE de posgrado que ingresarán al Programa de Fomento a la Calidad (PEC)	4	80	5	100	3	60	3	60	3	60	100	60
2.4.5	PE de posgrado que ingresarán al Padrón Nacional de Posgrado (PNP)	1	20	2	40	2	40	2	40	2	40	100	100
<b>Total de Matrícula de nivel posgrado</b>		<b>Total: 70</b>											
2.5.1	Número y porcentaje de matrícula atendida en PE de posgrado de calidad.	103	100	70	100	0	0	0	0	0	0	0	0
<b>Tasa de egreso por cohorte generacional de Licenciatura</b>		<b>M1</b>	<b>%</b>	<b>M2</b>	<b>%</b>	<b>M2 Ajustado</b>	<b>% Ajustado</b>	<b>M2 Alcanzado</b>	<b>%Alcanzado</b>	<b>%Trimestral</b>	<b>%Total de avance</b>	<b>Justificación IES</b>	
2.8.1	Tasa de egreso por cohorte para PE de licenciatura Ciclo A	137	40	26	18.98	0	0	0	0	0	0	0	
2.8.2	Tasa de egreso por cohorte para PE de licenciatura Ciclo B	21	6	2	1.46	0	0	0	0	0	0	0	
<b>Tasa de titulación por cohorte generacional de Licenciatura</b>		<b>M1</b>	<b>%</b>	<b>M2</b>	<b>%</b>	<b>M2 Ajustado</b>	<b>% Ajustado</b>	<b>M2 Alcanzado</b>	<b>%Alcanzado</b>	<b>%Trimestral</b>	<b>%Total de avance</b>	<b>Justificación IES</b>	
2.9.1	Tasa de titulación por cohorte para PE de licenciatura Ciclo A	40	35	26	65	0	0	26	65	0	100		
2.9.2	Tasa de titulación por cohorte para PE de licenciatura Ciclo B	6	5	4	10	0	0	4	10	0	100		
<b>Tasa de graduación por cohorte generacional de Licenciatura</b>		<b>M1</b>	<b>%</b>	<b>M2</b>	<b>%</b>	<b>M2 Ajustado</b>	<b>% Ajustado</b>	<b>M2 Alcanzado</b>	<b>%Alcanzado</b>	<b>%Trimestral</b>	<b>%Total de avance</b>	<b>Justificación IES</b>	
2.10.1	Tasa de graduación para PE de posgrado	30	26	19	63.33	0	0	19	63.33	0	100		

*AG*

Universidad: Universidad Juárez Autónoma de Tabasco  
Clave 911: 27MSU0018V

Clave de convenio: C/PFCE-2017-27MSU0018V-15-54

Proyecto: Mejoramiento del nivel de desarrollo de los Cuernos Académicos y Aseguramiento de la Calidad de los PE de Licenciatura y Posgrado de la División Académica de Ciencias Básicas

Clave de proyecto: P/PFCE-2017-27MSU0018V-05

Porcentaje ponderado del cumplimiento de los indicadores de

DIRECCIÓN DE FORTALECIMIENTO INSTITUCIONAL  
CUMPLIMIENTO DE INDICADORES DE CALIDAD TRIMESTRE 1  
EJERCICIO FISCAL 2017

  
\_\_\_\_\_  
Dr. José Manuel Piña Gutiérrez  
Rector

  
\_\_\_\_\_  
Gerardo Delgadillo Piñón  
Responsable del proyecto





## Universidad Juárez Autónoma de Tabasco

P/FPCE-2017-27MSU0018V-06

*Mejorar la capacidad y competitividad de la DACBIOL-UJAT para la formación de recursos humanos integrales que contribuyan al desarrollo de la región, mediante el fortalecimiento de la calidad y pertinencia de los programas educativos en el área ambiental, la capacidad académica de los docentes, el desarrollo de los CA y potencialización de la infraestructura.*

No. OP	Descripción de la Meta Académica	Descripción del Objetivo Particular					
		Valores Cuantitativos		Valores Financieros			
No. MA		Programado	Alcanzado	%	Programado	Ejercido	%
1	Favorecer el desarrollo de los CA y fortalecimiento de la Planta Académica	1.00	0.00	0.00	2,162,916.00	0.00	0.00
1	Favorecer la consolidación de al menos uno de los CA En Consolidación, a través del fortalecimiento de las líneas de generación y aplicación del conocimiento (LGAC).	80.00	0.00	0.00	359,367.00	0.00	0.00
2	Incremento a 80 el número de profesores con perfil deseable	11.00	0.00	0.00	829,279.00	0.00	0.00
3	Movilidad de integrantes de 3 CA Consolidados, 5 En Consolidación y 3 En formación para favorecer su desarrollo e intercambio con otras IES						

No. MA	Trimestre 1		
	Meta Programada	Meta	Monto Ejercido y Aprobado
1	0.00	0.00	0.00
2	0.00	0.00	0.00
3	0.00	0.00	0.00

✕

## Descripción del Objetivo Particular

No. OP	Descripción de la Meta Académica	Valores Cualitativos			Valores Financieros		
		Programado	Alcanzado	%	Programado	Ejercido	%
2	Fortalecer la Capacidad Académica y formación Integral de los Estudiantes para mejorar la calidad académica de los profesionistas de la DACBIOL						
1	Incrementar la eficiencia terminal de las cohortes a un 25%	25.00	0.00	0.00	134,699.00	0.00	0.00
2	Favorecer la vinculación de 3 estudiantes con otras IES nacionales e internacionales y sector productivo	3.00	0.00	0.00	121,743.00	0.00	0.00
3	Facilitar la participación de 50 estudiantes de licenciatura en los programas de cuidado del medio ambiente y difusión del quehacer de la DACBIOL para favorecer la vinculación con el entorno social.	50.00	0.00	0.00	146,259.00	11,139.48	7.62
4	Capacitación y actualización de 30 docentes en los procesos de enseñanza-aprendizaje y actividad tutorial	30.00	0.00	0.00	346,503.00	9,990.00	2.88

No. MA	Meta Programada	Trimestre 1		Monto Ejercido y Aprobado
		Meta	%	
1	0.00	0.00	0.00	0.00
2	0.00	0.00	0.00	0.00
3	0.00	0.00	0.00	11,139.48
4	0.00	0.00	0.00	9,990.00



No. OP	Descripción del Objetivo Particular	Valores Cualitativos							
		Programado	Alcanzado	%	Programado	Ejercido	%		
3	Mejorar la Capacidad y Competitividad Académica de los PE de licenciatura para mantener los niveles de acreditación a través del mantenimiento de las fortalezas, desarrollo de las oportunidades y atención de sus problemas								
No. MA	Descripción de la Meta Académica	Valores Financieros							
1	Generar 5 guías didácticas de asignaturas de las licenciaturas en modalidad presencial y a distancia	5.00	0.00	0.00	62,589.00	0.00	0.00		
2	Atender el 50% de las recomendaciones de los acreditadores de CACEB y de CACEI	50.00	0.00	0.00	618,500.00	0.00	0.00		
3	Incrementar a 20% los estudiantes titulados por cohorte generacional de licenciatura	20.00	0.00	0.00	35,323.00	0.00	0.00		
4	Fomentar la realización de talleres culturales y torneos deportivos que incluya la participación de al menos 15 estudiantes de licenciatura y posgrado	15.00	0.00	0.00	25,101.00	0.00	0.00		

No. MA	Meta Programada	Trimestre 1		Monto Ejercido y Aprobado
		Meta		
1	0.00	0.00	0.00	
2	0.00	0.00	0.00	
3	0.00	0.00	0.00	
4	0.00	0.00	0.00	

No. OP	Descripción del Objetivo Particular	Valores Cualitativos				Valores Financieros			
		Programado	Alcanzado	%	Programado	Ejercido	%		
4	Favorecer las actividades académicas de profesores y estudiantes del posgrado para lograr la consolidación del Doctorado en Ciencias en Ecología y Manejo de Comunidades Tropicales y Maestría en Ciencias Ambientales en el PNPC								
No. MA	Descripción de la Meta Académica	Valores Cualitativos				Valores Financieros			
1	Atención de una recomendación de la evaluación del PNPC	1.00	0.00	0.00	122,261.00	0.00	0.00		
2	Apoyar al menos a 6 profesores del Núcleo Académico Básico del posgrado para favorecer la formación de redes de investigación y colaboración con otras IES nacionales, Centros de Investigación o Universidades Internacionales	6.00	0.00	0.00	515,103.00	0.00	0.00		
3	Incrementar a 20 estudiantes la matrícula de PE de posgrado atendida en PE reconocidos por el PNPC través del impulso de la movilidad nacional e internacional y capacitación extracurricular de los estudiantes del posgrado	20.00	0.00	0.00	281,125.00	0.00	0.00		
4	Favorecer la vinculación de al menos 10 estudiantes con los sectores sociales relacionados a su práctica profesional para atender recomendaciones de evaluadores del PNPC	10.00	0.00	0.00	31,781.00	0.00	0.00		

No. MA	Meta Programada	Trimestre 1		Monto Ejercido y Aprobado
		Meta		
1	0.00	0.00	0.00	0.00
2	0.00	0.00	0.00	0.00
3	0.00	0.00	0.00	0.00
4	0.00	0.00	0.00	0.00

✗



Firma

Dr. José Manuel Piña Gutiérrez  
Rector

Rosa Martha Padrón López  
Responsable del Proyecto

Los montos ejercidos que se reflejan en este reporte se presentan con carácter informativo, en tanto el Departamento de Seguimiento Financiero de la Dirección de Fortalecimiento Institucional, concluye la revisión de la documentación que la universidad capturó durante el primer trimestre del ejercicio 2017, para comprobar la aplicación de los montos asignados, y en su caso, la institución subsane en tiempo y forma las observaciones que se hayan emitido a los datos y comprobantes de pago asociados.

**Proyecto:** Mejorar la capacidad y competitividad de la DACBIOL-UIAT para la formación de recursos humanos integrales que contribuyan al desarrollo de la región, mediante el fortalecimiento de la calidad y pertinencia de los programas educativos en el área ambiental, la capacidad académica de los docentes, el desarrollo de los CA y potencialización de la infraestructura.

**Clave de proyecto:** P/PFCE-2017-27MSU0018V-06

DIRECCIÓN DE FORTALECIMIENTO INSTITUCIONAL  
CUMPLIMIENTO DE INDICADORES DE CALIDAD TRIMESTRE 1  
EJERCICIO FISCAL 2017

Meta Compromiso	Valor Original		Ajustado Anual		Ajustado Trimestral					Justificación % en IES			
	Nº %	Numero	%	Nº %	Numero	%	Nº %	Numero	%		%Alcanzado	%Trimestral	%Total de avance
<b>Capacidad Académica</b>													
<b>Total de Profesores de Tiempo Completo.</b>													
1.1.1	Licenciatura	13	10.66	13	10.66	0	0	0	0	0	0	0	
1.1.3	Maestría	53	43.44	56	45.9	0	0	0	0	0	0	0	
1.1.4	Doctorado	56	45.9	58	47.54	0	0	0	0	0	0	0	
1.1.5	Posgrado en el área disciplinar de su desempeño	109	89.34	110	90.16	0	0	0	0	0	0	0	
1.1.6	Doctorado en el área disciplinar de su desempeño	56	45.9	58	47.54	0	0	0	0	0	0	0	
1.1.7	Perfil deseable reconocido por el PROMEP-SES	79	64.75	82	67.21	0	0	0	0	0	0	0	
1.1.8	Adscripción al SNI o SNC	27	22.13	27	22.13	0	0	0	0	0	0	0	
1.1.9	Participación en el programa de tutorías	116	95.08	110	90.16	0	0	0	0	0	0	0	
<b>Total de profesores que conforman la planta académica</b>													
1.2.1	Profesores (PTC, PMT y PA) que reciben capacitación y/o actualización con al menos 40 horas por año	181	86.19	186	79.05	0	0	0	0	0	0	0	
<b>Total de Cuerpos Académicos</b>													
1.3.1	Consolidados	4	36.36	3	27.27	0	0	0	0	0	0	0	
1.3.2	En Consolidación	4	36.36	5	45.45	0	0	0	0	0	0	0	
1.3.3	En Formación	3	27.27	3	27.27	0	0	0	0	0	0	0	
<b>Total de Programas Educativos de TSUPA y Lic</b>													
2.1.1	Número y % de PE con estudios de facilidad para buscar su pertinencia	4	100	5	125	0	0	0	0	0	0	0	
2.1.2	Número y % de PE con currículo flexible	4	100	5	125	0	0	0	0	0	0	0	
2.1.3	Número y % de PE que se actualizarán incorporando elementos de enfoques centrados en el estudiante o en el aprendizaje	4	100	5	125	0	0	0	0	0	0	0	
2.1.4	Número y % de PE que se actualizarán incorporando estudios de seguimiento de egresados y empleadores	4	100	5	125	0	0	0	0	0	0	0	
2.1.5	Número y % de PE que se actualizarán incorporando el servicio social en el plan de estudios	4	100	5	125	0	0	0	0	0	0	0	
2.1.6	Número y % de PE que se actualizarán incorporando la práctica profesional en el plan de estudios	2	50	4	100	0	0	0	0	0	0	0	
2.1.7	Número y % de PE basado en competencias	3	75	4	100	0	0	0	0	0	0	0	
<b>Total de Programas Educativos de TSUPA y Lic evaluables</b>													
		<b>Total: 2</b>		<b>Total: 2</b>		<b>Total: 2</b>		<b>Total: 2</b>		<b>Total: 2</b>		<b>Total: 2</b>	





Universidad: Universidad Juárez Autónoma de Tabasco  
Clave 911: 27MSU0018V

Clave de convenio: C/PFCE-2017-27MSU0018V-15-54

Proyecto: Mejorar la capacidad y competitividad de la DACBIOL-UJAT para la formación de recursos humanos integrales que contribuyan al desarrollo de la región, mediante el fortalecimiento de la calidad y pertinencia de los programas educativos en el área ambiental, la capacidad académica de los docentes, el desarrollo de los CA y potencialización de la infraestructura.

Clave de proyecto: P/PFCE-2017-27MSU0018V-06

2.2.1	Número y % de PE que alcanzarán el nivel 1 los CIEES.	0	0	1	50	0	0	0	0	0	0	0	0	0	0	0	0	0	0	
2.2.2	Número y % de PE que serán acreditados por organismos reconocidos por el COPAES.	2	100	2	100	0	0	0	0	0	0	0	0	0	0	0	0	0	0	
2.2.3	Número y % de PE de licenciatura y TSU de calidad del total de la oferta educativa evaluable	2	100	3	150	0	0	0	0	0	0	0	0	0	0	0	0	0	0	
<b>Total de matrícula evaluable de Nivel TSUPA y Lic</b>		<b>Total: 2,523</b>																		
2.3.1	Número y % de matrícula atendida en PE de TSUPA y Licenciatura de calidad del total asociada a los PE evaluables	2,523	100	2,223	88.11	0	0	0	0	0	0	0	0	0	0	0	0	0	0	
<b>Total de Programas Educativos de posgrado</b>		<b>Total: 3</b>																		
2.4.1	PE de posgrado que se actualizarán	3	100	4	133.33	0	0	0	0	0	0	0	0	0	0	0	0	0	0	
2.4.3	PE de posgrado reconocidos por el Programa Nacional de Posgrado de Calidad (PNPC)	3	100	3	100	0	0	0	0	0	0	0	0	0	0	0	0	0	0	
2.4.4	PE de posgrado que ingresarán al Programa de Fomento a la Calidad (PFC)	3	100	3	100	0	0	0	0	0	0	0	0	0	0	0	0	0	0	
2.4.5	PE de posgrado que ingresarán al Padrón Nacional de Posgrado (PNP)	0	0	1	33.33	0	0	0	0	0	0	0	0	0	0	0	0	0	0	
<b>Total de Matrícula de nivel posgrado</b>		<b>Total: 112</b>																		
2.5.1	Número y porcentaje de matrícula atendida en PE de posgrado de calidad.	112	100	95	84.82	0	0	0	0	0	0	0	0	0	0	0	0	0	0	
<b>Tasa de egreso por cohorte generacional de Licenciatura</b>		<b>M1</b>	<b>M2</b>	<b>%</b>	<b>M2</b>	<b>%</b>	<b>M2 Ajustado</b>	<b>% Ajustado</b>	<b>Alcanzado</b>	<b>%Alcanzado</b>	<b>%Trimestral</b>	<b>%Total de avance</b>	<b>Justificación en IES</b>							
2.8.1	Tasa de egreso por cohorte para PE de licenciatura Ciclo A	396	162	0	86	21.72	0	0	0	0	0	0	0	0						
2.8.2	Tasa de egreso por cohorte para PE de licenciatura Ciclo B	295	40	0	25	6.31	0	0	0	0	0	0	0	0						
<b>Tasa de titulación por cohorte generacional de Licenciatura</b>		<b>M1</b>	<b>M2</b>	<b>%</b>	<b>M2</b>	<b>%</b>	<b>M2 Ajustado</b>	<b>% Ajustado</b>	<b>Alcanzado</b>	<b>%Alcanzado</b>	<b>%Trimestral</b>	<b>%Total de avance</b>	<b>Justificación en IES</b>							
2.9.1	Tasa de titulación por cohorte para PE de licenciatura Ciclo A	162	33	0	15	9.26	0	0	0	0	0	0	0	0						
2.9.2	Tasa de titulación por cohorte para PE de licenciatura Ciclo B	40	2	0	3	1.85	0	0	0	0	0	0	0	0						
<b>Tasa de graduación por cohorte generacional de Licenciatura</b>		<b>M1</b>	<b>M2</b>	<b>%</b>	<b>M2</b>	<b>%</b>	<b>M2 Ajustado</b>	<b>% Ajustado</b>	<b>Alcanzado</b>	<b>%Alcanzado</b>	<b>%Trimestral</b>	<b>%Total de avance</b>	<b>Justificación en IES</b>							
2.10.1	Tasa de graduación para PE de posgrado	43	39	0	20	46.51	0	0	0	0	0	0	0	0						

Porcentaje ponderado del cumplimiento de los indicadores de 0.00 %




Universidad: Universidad Juárez Autónoma de Tabasco  
Clave 911: 27MSU0018V

Clave de convenio: C/PFCE-2017-27MSU0018V-15-54

**Proyecto:** Mejorar la capacidad y competitividad de la DACBIOL-UJAT para la formación de recursos humanos integrales que contribuyan al desarrollo de la región, mediante el fortalecimiento de la calidad y pertinencia de los programas educativos en el área ambiental, la capacidad académica de los docentes, el desarrollo de los CA y potencialización de la infraestructura.

Clave de proyecto: P/PFCE-2017-27MSU0018V-06

DIRECCIÓN DE FORTALECIMIENTO INSTITUCIONAL  
CUMPLIMIENTO DE INDICADORES DE CALIDAD TRIMESTRE 1  
EJERCICIO FISCAL 2017



Dr. José Manuel Piña Gutiérrez  
Rector



Rosa Martha Padrón López  
Responsable del proyecto



**Universidad Juárez Autónoma de Tabasco**

PI/PFCE-2017-27MSU0018V-07

**FORTALECIMIENTO INTEGRAL DE LOS PROGRAMAS EDUCATIVOS DE PREGRADO, POSGRADO Y DE LOS CUERPOS ACADÉMICOS DE LA DIVISION ACADÉMICA DE CIENCIAS DE LA SALUD**

No. OP	Descripción del Objetivo Particular	Valores Cualitativos				Valores Financieros		
		Programado	Alcanzado	%	Programado	Ejercido	%	
1	Fortalecer las condiciones de trabajo de los CA para el incremento de su producción académica colegiada mediante la atención a la infraestructura básica y científica de la DES que propicie actividades de desarrollo científico de forma colegiada.	1.00	0.00	0.00	316,826.00	0.00	0.00	
2	Fomentar la Movilidad de los PTC del CA de Psicología y Enfermería	2.00	0.00	0.00	915,212.00	97,456.24	10.65	
3	Mantener y/o mejorar el nivel de Consolidación de los CA de las DES.	1.00	0.00	0.00	414,575.00	0.00	0.00	
4	Atender los requerimientos de Servicios, Materiales y Suministros de Laboratorio para el desarrollo de las LGAC del CA de Biomédicas.	1.00	0.00	0.00	300,677.00	0.00	0.00	
4	Mantener el nivel de consolidación del CA de Biomédicas, incentivando la productividad académica , la participación en redes y la movilidad de sus integrantes	1.00	0.00	0.00	300,677.00	0.00	0.00	
<b>No. MA</b>	<b>Meta Programada</b>	<b>Trimestre 1</b>			<b>Monto Ejercido y Aprobado</b>			
		<b>Meta</b>						
1	0.00	0.00			0.00			
2	0.00	0.00			97,456.24			
3	0.00	0.00			0.00			
4	0.00	0.00			0.00			

No. OP	Descripción del Objetivo Particular	Valores Cualitativos				Valores Financieros	
		Programado	Alcanzado	%	Programado	Ejercido	%
2	Fortalecimiento del Programa de tutorías mediante el equipamiento(de Laboratorios y Computo)asi como la actualización de la planta docente para la atención de los estudiantes de la DES						
<b>No. MA</b>	<b>Descripción de la Meta Académica</b>						
1	Capacitación a los Profesores tutores de los 6 PE de la DES	6.00	0.00	0.00	561,169.00	0.00	0.00
2	Mejorar los resultados obtenidos por los estudiantes de los 6 PE que presentan el EGEL-CENEVAL como modalidad de titulación	6.00	0.00	0.00	451,609.00	0.00	0.00

No. MA	Meta Programada	Trimestre 1		Monto Ejercido y Aprobado
		Meta		
1	0.00	0.00		0.00
2	0.00	0.00		0.00

No. OP	Descripción del Objetivo Particular	Valores Cualitativos						Valores Financieros	
		Programado	Alcanzado	%	Programado	Ejercido	%		
3	Atención a las recomendaciones de los CIEES y COPAES para conservar la acreditación y re-acreditación de los 5 PE de Licenciatura de la DES.								
<b>No. MA</b>	<b>Descripción de la Meta Académica</b>								
2	Equipar aulas Educativas y Laboratorios de Fisiología, Farmacología , Microbiología y Bromatología de los PE de Medico Cirujano, Nutrición y Enfermería.	3.00	0.00	0.00	1,115,233.00	0.00	0.00	0.00	
3	Consolidar el Sistema de Educación a Distancia de la DES para favorecer la cobertura con pertinencia y equidad.	1.00	0.00	0.00	630,270.00	15,578.25	2.47		
4	Acondicionamiento y dotación de equipos de refrigeración para las aulas del edificio del PE de Psicología y Nutrición	2.00	0.00	0.00	110,032.00	0.00	0.00		





No. MA	Trimestre 1		Monto Ejercido y Aprobado
	Meta Programada	Meta	
2	0.00	0.00	0.00
3	0.00	0.00	15,578.25
4	0.00	0.00	0.00

No. OP	Descripción del Objetivo Particular	Valores Cualitativos						Valores Financieros	
		Programado	Alcanzado	%	Programado	Ejercido	%		
4	Atención de las recomendaciones de la evaluación del PNPc mediante el equipamiento de la infraestructura, adquisición bibliográfica, movilidad de PTC y estudiantes.								
No. MA	Descripción de la Meta Académica								
1	Fomento de Movilidad y competitividad estudiantil y de PTC de los núcleos académicos básicos de los PE de posgrado en PNPc.	8.00	0.00	0.00	370,688.00	0.00	0.00		
2	Mejorar la calidad de la infraestructura y equipamiento de las aulas de los PE de posgrado con la finalidad de contribuir a elevar la competitividad de los 8 PE reconocidos por el PNPc.	8.00	0.00	0.00	100,596.00	0.00	0.00		
4	Organizar y ejecutar un Foro Nacional de Investigación en el Posgrado de Ciencias de la Salud, para vincular la producción Científica con otras IES.	1.00	0.00	0.00	61,872.00	0.00	0.00		

No. MA	Trimestre 1		Monto Ejercido y Aprobado
	Meta Programada	Meta	
1	0.00	0.00	0.00
2	0.00	0.00	0.00
4	0.00	0.00	0.00



Firma

	
Dr. José Manuel Piña Gutiérrez Rector	ALEJANDRO JIMENEZ SASTRE Responsable del Proyecto

Los montos ejercidos que se reflejan en este reporte se presentan con carácter informativo, en tanto el Departamento de Seguimiento Financiero de la Dirección de Fortalecimiento Institucional, concluye la revisión de la documentación que la universidad capturó durante el primer trimestre del ejercicio 2017, para comprobar la aplicación de los montos asignados, y en su caso, la institución subsane en tiempo y forma las observaciones que se hayan emitido a los datos y comprobantes de pago asociados.

Universidad: Universidad Juárez Autónoma de Tabasco  
Clave 911: 27MSU0018V

Clave de convenio: C/PFCE-2017-27MSU0018V-15-54

Proyecto: FORTALECIMIENTO INTEGRAL DE LOS PROGRAMAS EDUCATIVOS DE PREGRADO, POSGRADO Y DE LOS CUERPOS ACADÉMICOS DE LA DIVISIÓN ACADÉMICA DE CIENCIAS DE LA SALUD  
Clave de proyecto: P/PFCE-2017-27MSU0018V-07

Meta Compromiso	Valor Original		Ajustado Anual		Ajustado Trimestral				Justificación % en IES
	Nº %/año	%	Nº %/año	%	Nº %/año	%	%Alcanzado %Trimestral	%Total de avance	
<b>Capacidad Académica</b>	<b>Total: 143</b>								
1.1.1	Licenciatura	12	8.39	15	10.49	0	0	0	0
1.1.2	Especialidad	4	2.8	4	2.8	0	0	0	0
1.1.3	Maestría	101	70.63	99	69.23	0	0	0	0
1.1.4	Doctorado	26	18.18	27	18.88	0	0	0	0
1.1.5	Posgrado en el área disciplinar de su desempeño	127	88.81	130	90.91	0	0	0	0
1.1.6	Doctorado en el área disciplinar de su desempeño	26	18.18	27	18.88	0	0	0	0
1.1.7	Perfil deseable reconocido por el PROMEP-SES	69	48.25	70	48.95	0	0	0	0
1.1.8	Adscripción al SNI o SNC	5	3.5	5	3.5	0	0	0	0
1.1.9	Participación en el programa de tutorías	143	100	145	101.4	0	0	0	0
<b>Total de profesores que conforman la planta académica</b>	<b>Total: 460</b>								
1.2.1	Profesores (PTC, PMT y PA) que reciben capacitación y/o actualización con al menos 40 horas por año	130	28.26	132	28.7	0	0	0	0
<b>Total de Cuerpos Académicos</b>	<b>Total: 6</b>								
1.3.1	Consolidados	1	16.67	1	16.67	0	0	0	0
1.3.2	En Consolidación	2	33.33	1	16.67	0	0	0	0
1.3.3	En Formación	3	50	4	66.67	0	0	0	0
<b>Competitividad Académica</b>	<b>Total: 7</b>								
2.1.1	Numero y % de PE con estudios de facilidad para buscar su periferia	7	100	7	100	0	0	0	0
2.1.2	Numero y % de PE con currículo flexible	7	100	7	100	0	0	0	0
2.1.3	Numero y % de PE que se actualizarán incorporando elementos de enfoques centrados en el estudiante o en el docente	7	100	7	100	0	0	0	0
2.1.4	Numero y % de PE que se actualizarán incorporando estudios de seguimiento de egresados y empleadores	7	100	7	100	0	0	0	0
2.1.5	Numero y % de PE que se actualizarán incorporando el servicio social en el plan de estudios	6	85.71	6	85.71	0	0	0	0



Universidad: Universidad Juárez Autónoma de Tabasco  
Clave 911: 27MSU0018V

Clave de convenio: O/PFCE-2017-27MSU0018V-15-54

Proyecto: FORTALECIMIENTO INTEGRAL DE LOS PROGRAMAS EDUCATIVOS DE PREGRADO, POSGRADO Y DE LOS CUERPOS ACADÉMICOS DE LA DIVISIÓN ACADÉMICA DE CIENCIAS DE LA SALUD  
Clave de proyecto: P/PFCE-2017-27MSU0018V-07

2.1.6	Número y % de PE que se actualizarán incorporando la práctica profesional en el plan de estudios	5	71.43	5	71.43	0	0	0	0	0	0	0	0	0	0	0	0
2.1.7	Número y % de PE pasado en competencias	6	85.71	6	85.71	0	0	0	0	0	0	0	0	0	0	0	0
<b>Total de Programas Educativos de TSUPA y Lic evaluables</b>		<b>Total: 6</b>															
2.2.2	Número y % de PE que serán acreditados por organismos reconocidos por el COPAES.	5	83.33	6	100	0	0	0	0	0	0	0	0	0	0	0	0
2.2.3	Número y % de PE de licenciatura y TSU de calidad del total de la oferta educativa evaluable	6	100	6	100	0	0	0	0	0	0	0	0	0	0	0	0
<b>Total de matrícula evaluable de Nivel TSUPA y Lic</b>		<b>Total: 6,013</b>															
2.3.1	Número y % de matrícula atendida en PE de TSUPA y Licenciatura de calidad del total asociada a los PE evaluables	6,013	100	5,798	96.42	0	0	0	0	0	0	0	0	0	0	0	0
<b>Total de Programas Educativos de posgrado</b>		<b>Total: 27</b>															
2.4.1	PE de posgrado que se actualizarán	27	100	20	74.07	0	0	0	0	0	0	0	0	0	0	0	0
2.4.3	PE de posgrado reconocidos por el Programa Nacional de Posgrado de Calidad (PNPC)	11	40.74	9	33.33	0	0	0	0	0	0	0	0	0	0	0	0
2.4.4	PE de posgrado que ingresarán al Programa de Fomento a la Calidad (PFC)	11	40.74	9	33.33	0	0	0	0	0	0	0	0	0	0	0	0
2.4.5	PE de posgrado que ingresarán al Padrón Nacional de Posgrado (PNP)	0	0	2	7.41	0	0	0	0	0	0	0	0	0	0	0	0
<b>Total de Matrícula de nivel posgrado</b>		<b>Total: 567</b>															
2.5.1	Número y porcentaje de matrícula atendida en PE de posgrado de calidad.	291	51.32	167	29.45	0	0	0	0	0	0	0	0	0	0	0	0
<b>Tasa de egreso por cohorte generacional de Licenciatura</b>		<b>M1</b>	<b>M2</b>	<b>%</b>	<b>M2</b>	<b>%</b>	<b>M2 Ajustado</b>	<b>% Ajustado</b>	<b>Alcanzado</b>	<b>%Alcanzado</b>	<b>%Trimestral</b>	<b>%Total de avance</b>	<b>Justificación</b>	<b>% en IES</b>			
2.8.1	Tasa de egreso por cohorte para PE de licenciatura Ciclo A	1,135	405	0	405	35.68	0	0	0	0	0	0	Justificación	% en IES			
<b>Tasa de titulación por cohorte generacional de Licenciatura</b>		<b>M1</b>	<b>M2</b>	<b>%</b>	<b>M2</b>	<b>%</b>	<b>M2 Ajustado</b>	<b>% Ajustado</b>	<b>Alcanzado</b>	<b>%Alcanzado</b>	<b>%Trimestral</b>	<b>%Total de avance</b>	<b>Justificación</b>	<b>% en IES</b>			
2.9.1	Tasa de titulación por cohorte para PE de licenciatura Ciclo A	405	90	0	87	21.48	0	0	0	0	0	0	Justificación	% en IES			
<b>Tasa de graduación por cohorte generacional de Licenciatura</b>		<b>M1</b>	<b>M2</b>	<b>%</b>	<b>M2</b>	<b>%</b>	<b>M2 Ajustado</b>	<b>% Ajustado</b>	<b>Alcanzado</b>	<b>%Alcanzado</b>	<b>%Trimestral</b>	<b>%Total de avance</b>	<b>Justificación</b>	<b>% en IES</b>			
2.10.1	Tasa de graduación para PE de posgrado	198	112	0	98	49.49	0	0	0	0	0	0	Justificación	% en IES			

Porcentaje ponderado del cumplimiento de los indicadores de 0.00 %





DIRECCIÓN DE FORTALECIMIENTO INSTITUCIONAL  
CUMPLIMIENTO DE INDICADORES DE CALIDAD TRIMESTRE 1  
EJERCICIO FISCAL 2017




Universidad: Universidad Juárez Autónoma de Tabasco  
Clave 911: 27MSU0018V

Clave de convenio: C/PFCE-2017-27MSU0018V-15-54

Proyecto: FORTALECIMIENTO INTEGRAL DE LOS PROGRAMAS EDUCATIVOS DE PREGRADO, POSGRADO Y DE LOS CUERPOS ACADÉMICOS DE LA DIVISIÓN ACADÉMICA DE CIENCIAS DE LA SALUD

Clave de proyecto: P/PFCE-2017-27MSU0018V-07



Dr. José Manuel Piña Gutiérrez  
Rector



ALEJANDRO JIMENEZ SASTRE  
Responsable del proyecto



Programa de Fortalecimiento de la Calidad en Instituciones Educativas  
 Formato de apoyo para analizar el Seguimiento Académico de proyectos PFCE 2017


 PFCE

## Universidad Juárez Autónoma de Tabasco

PI/PFCE-2017-27MSU0018V-08

Fortalecimiento de la capacidad y competitividad académica de los programas educativos de licenciatura y posgrado para la formación integral del estudiante.

No. OP	Descripción de la Meta Académica	Descripción del Objetivo Particular					
		Valores Cualitativos			Valores Financieros		
No. MA		Programado	Alcanzado	%	Programado	Ejercido	%
1	Fortalecer la capacidad y competitividad académica de la DES impulsando el trabajo colegiado y la productividad de los PTC para mejorar el grado de consolidación de los CA, fortalecer la vinculación e infraestructura académica de los PE de licenciatura y posgrado a fin de formar integralmente a los estudiantes en un contexto global.	1.00	0.00	0.00	978,308.00	0.00	0.00
2	Mejorar el nivel de consolidación de los CA, logrando un incremento de CA consolidados en 2017.	6.00	0.00	0.00	872,974.00	0.00	0.00
3	Apoyar el trabajo colegiado del CA en formación y de los Grupos de Investigación, para someterlos a evaluación e incrementar a seis CA en consolidación en 2017.	6.00	0.00	0.00	492,608.00	0.00	0.00
4	Incrementar a seis el número de profesores adscritos al Sistema Nacional de Investigadores.	50.00	0.00	0.00	663,908.00	0.00	0.00
	Fortalecer la formación investigativa y la producción académica, científica y de vinculación de los PTC, con la finalidad de incrementar a 50% el porcentaje de PTC con perfil deseable en 2017, de conformidad con el Plan de Desarrollo de la DES.						



No. MA	Trimestre 1		
	Meta Programada	Meta	Monto Ejercido y Aprobado
1	0.00	0.00	0.00
2	0.00	0.00	0.00
3	0.00	0.00	0.00
4	0.00	0.00	0.00

No. OP	Descripción del Objetivo Particular							
	Descripción de la Meta Académica	Valores Cualitativos			Valores Financieros			
		Programado	Alcanzado	%	Programado	Ejercido	%	
2	Asegurar la formación integral del estudiante desde el ingreso hasta la titulación, con programas que refuercen su sentido de pertenencia e identidad universitaria y su perfil profesional como egresado.							
1	Asegurar la formación de profesionales competitivos, que contribuyan al desarrollo del Estado y la región, incrementando en un 20% su participación académica y de investigación a nivel nacional e internacional, así como su vinculación con los sectores social y productivo a nivel regional, nacional e internacional.	20.00	0.00	0.00	758,624.96	0.00	0.00	0.00
2	Incrementar en un 20% las actividades complementarias que contribuyen a la formación integral del estudiante.	20.00	0.00	0.00	297,928.00	0.00	0.00	0.00
3	Fortalecer la formación integral de estudiantes de los tres últimos ciclos, incrementando en un 5% su participación en actividades de consultoría, asesoría y emprendedurismo, en apoyo a los sectores público, privado y social.	3.00	0.00	0.00	1,991,344.00	0.00	0.00	0.00
4	Fortalecer el programa de tutorías, a través de la implementación de estrategias que permitan elevar en tres puntos porcentuales su valor actual a 38% de eficiencia terminal.	38.00	0.00	0.00	320,069.00	0.00	0.00	0.00



No. MA	Trimestre 1		Monto Ejercido y Aprobado
	Meta Programada	Meta	
1	0.00	0.00	0.00
2	0.00	0.00	0.00
3	0.00	0.00	0.00
4	0.00	0.00	0.00

No. OP	Descripción del Objetivo Particular	Valores Cualitativos				Valores Financieros			
		Programado	Alcanzado	%	Programado	Ejercido	%		
3	Fortalecer la competitividad de los PE de la DES, atendiendo las recomendaciones de los CIEES y COPAES en cuanto a proceso de enseñanza-aprendizaje, equipamiento, indicadores académicos e innovación educativa.								
<b>No. MA</b>	<b>Descripción de la Meta Académica</b>								
1	Atender 3 recomendaciones de los CIEES y COPAES a los PE de la DES en materia de planes de estudio y estrategia de enseñanza-aprendizaje.	3.00	0.00	0.00	344,242.00	0.00	0.00		
2	Atender 2 recomendaciones de los CIEES y COPAES en cuanto a la incorporación de tecnología para el seguimiento de la actividad docente y prácticas escolares de los alumnos, en la modalidad escolarizada y a distancia.	2.00	0.00	0.00	913,762.00	0.00	0.00		
3	Atender la recomendaciones de los CIEES y COPAES, en cuanto al equipamiento de la infraestructura física de los espacios educativos, que compartan profesores y alumnos de la modalidad escolarizada y a distancia.	30.00	0.00	0.00	431,367.00	0.00	0.00		
4	Consolidar la calidad de los PE de la Des, mediante la Certificación de 4 procesos de atención a profesores, alumnos y egresados de los PE.	4.00	0.00	0.00	429,773.00	0.00	0.00		





No. MA	Trimestre 1			
	Meta Programada	Meta	Monto Ejercido y Aprobado	
1	0.00	0.00	0.00	
2	0.00	0.00	0.00	
3	0.00	0.00	0.00	
4	0.00	0.00	0.00	

## Descripción del Objetivo Particular

No. OP	Descripción de la Meta Académica	Valores Cualitativos				Valores Financieros			
		Programado	Alcanzado	%	Programado	Ejercido	%		
4	Fortalecer los programas de posgrado de la DES en atención a las recomendaciones del CONACYT, a los PE en el PNPC, y la planeación institucional a los programas vigentes.								
1	Atender los objetivos del Plan de Desarrollo de la DES en materia de planes de estudio, para la cobertura de la demanda de capacidades de la región en su desarrollo, con la creación de 2 Posgrados de Calidad: Doctorado en Ciencias Económicas y Master in Business Administration, así como el plan de mejora de los PE actuales.	6.00	0.00	0.00	696,218.00	0.00	0.00	0.00	
2	Impulsar la movilidad nacional e internacional a través de 8 estudiantes del posgrado en PNPC	8.00	0.00	0.00	423,778.00	0.00	0.00	0.00	
3	Fortalecer la infraestructura de conectividad y equipamiento que apoye a las actividades académicas de 3 posgrados en PNPC	3.00	0.00	0.00	193,254.04	0.00	0.00	0.00	
4	Incrementar la tasa de titulación de la Maestría en Administración y asegurar la permanencia mediante el acompañamiento a los alumnos de los posgrados en el PNPC	1.00	0.00	0.00	698,138.00	0.00	0.00	0.00	



No. MA	Trimestre 1		
	Meta Programada	Meta	Monto Ejercido y Aprobado
1	0.00	0.00	0.00
2	0.00	0.00	0.00
3	0.00	0.00	0.00
4	0.00	0.00	0.00

 Dr. Jose Manuel Piña Gutiérrez Rector	Firma  Lenin Martinez Pérez. Responsable del Proyecto
--	--

Los montos ejercidos que se reflejan en este reporte se presentan con carácter informativo, en tanto el Departamento de Seguimiento Financiero de la Dirección de Fortalecimiento Institucional, concluye la revisión de la documentación que la universidad capturo durante el primer trimestre del ejercicio 2017, para comprobar la aplicación de los montos asignados, y en su caso, la institución subsane en tiempo y forma las observaciones que se hayan emitido a los datos y comprobantes de pago asociados.

DIRECCIÓN DE FORTALECIMIENTO INSTITUCIONAL  
CUMPLIMIENTO DE INDICADORES DE CALIDAD TRIMESTRE 1  
EJERCICIO FISCAL 2017

Proyecto: Fortalecimiento de la capacidad y competitividad académica de los programas educativos de licenciatura y posgrado para la formación integral del estudiante.

Meta Compromiso	Valor Original	Ajustado Anual		Ajustado Trimestral				Justificación en IES	
		Nº/numero	%	Nº/numero	%	Nº/numero	%		%Alcanzado %Trimestral
<b>Capacidad Académica</b>									
<b>Total de Profesores de Tiempo Completo.</b>		<b>Total: 149</b>							
1.1.1	Licenciatura	10	6.71	9	6.04	0	0	0	0
1.1.3	Maestría	96	64.43	83	55.7	0	0	0	0
1.1.4	Doctorado	43	28.86	33	22.15	0	0	0	0
1.1.5	Posgrado en el área disciplinar de su desempeño	94	63.09	97	65.1	0	0	0	0
1.1.6	Doctorado en el área disciplinar de su desempeño	25	16.78	25	16.78	0	0	0	0
1.1.7	Perfil deseable reconocido por el PROMEP-SES	75	50.34	71	47.65	0	0	0	0
1.1.8	Adscripción al SNI o SNC	6	4.03	6	4.03	0	0	0	0
1.1.9	Participación en el programa de tutorías	140	93.96	125	83.89	0	0	0	0
<b>Total de profesores que conforman la planta académica</b>		<b>Total: 366</b>							
1.2.1	Profesores (PTC, PMT y PA) que reciben capacitación y/o actualización con al menos 40 horas por año	133	36.34	181	49.45	0	0	0	0
<b>Total de Cuernos Académicos</b>		<b>Total: 7</b>							
1.3.1	Consolidados	1	14.29	2	28.57	0	0	0	0
1.3.2	En Consolidación	5	71.43	4	57.14	0	0	0	0
1.3.3	En Formación	1	14.29	1	14.29	0	0	0	0
<b>Competitividad Académica</b>		<b>Total: 7</b>							
<b>Total de Programas Educativos de TSUPA y Lic</b>		<b>Total: 7</b>							
2.1.1	Número y % de PE con estudios de factibilidad para buscar su pertinencia	7	100	6	85.71	0	0	0	0
2.1.2	Número y % de PE con currículo flexible número y % de PE que se actualizarán incorporando elementos de enfoques centrados en el estudiante o en el	7	100	6	85.71	0	0	0	0
2.1.3	Número y % de PE que se actualizarán incorporando estudios de seguimiento de egresados y empleadores	6	85.71	6	85.71	0	0	0	0
2.1.4	Número y % de PE que se actualizarán incorporando el servicio social en el plan de estudios	6	85.71	6	85.71	0	0	0	0
2.1.5	Número y % de PE que se actualizarán incorporando la práctica profesional en el plan de estudios	6	85.71	6	85.71	0	0	0	0
2.1.6	Número y % de PE basado en competencias	6	85.71	6	85.71	0	0	0	0
2.1.7	Número y % de PE basado en competencias	6	85.71	6	85.71	0	0	0	0
<b>Total de Programas Educativos de TSUPA y Lic evaluables</b>		<b>Total: 7</b>							



Universidad: Universidad Juárez Autónoma de Tabasco  
Clave 911: 27MSU0018V

Clave de convenio: C/PFCE-2017-27MSU0018V-15-54

Clave de proyecto: P/PFCE-2017-27MSU0018V-08

DIRECCIÓN DE FORTALECIMIENTO INSTITUCIONAL  
CUMPLIMIENTO DE INDICADORES DE CALIDAD TRIMESTRE 1  
EJERCICIO FISCAL 2017



2.2.1	Numero y % de PE que alcanzaran el nivel 1 los CIEES	3	42.86	1	14.29	0	0	0	0	0	0	0	0	0	0	0	0	0	0							
2.2.2	Numero y % de PE que serán acreditados por organismos reconocidos por el COPAES	5	71.43	4	57.14	0	0	0	0	0	0	0	0	0	0	0	0	0	0							
2.2.3	Numero y % de PE de licenciatura y TSU de calidad del total de la oferta educativa evaluable	6	85.71	5	71.43	0	0	0	0	0	0	0	0	0	0	0	0	0	0							
<b>Total de matrícula evaluable de Nivel TSUPA y Lic</b>		<b>Total: 4,636</b>																								
2.3.1	Numero y % de matrícula atendida en PE de TSUPA y Licenciatura de calidad del total asociada a los PE evaluables	4,636	100	3,270	70.53	0	0	0	0	0	0	0	0	0	0	0	0	0	0							
<b>Total de Programas Educativos de posgrado</b>		<b>Total: 5</b>																								
2.4.1	PE de posgrado que se actualizarán	5	100	4	80	0	0	0	0	0	0	0	0	0	0	0	0	0	0							
2.4.3	PE de posgrado reconocidos por el Programa Nacional de Posgrado de Calidad (PNPC)	4	80	6	120	0	0	0	0	0	0	0	0	0	0	0	0	0	0							
2.4.4	PE de posgrado que ingresarán al Programa de Fomento a la Calidad (PFC)	4	80	6	120	0	0	0	0	0	0	0	0	0	0	0	0	0	0							
<b>Total de Matrícula de nivel posgrado</b>		<b>Total: 194</b>																								
2.5.1	Numero y porcentaje de matrícula atendida en PE de posgrado de calidad.	66	34.02	54	27.84	0	0	0	0	0	0	0	0	0	0	0	0	0	0							
<b>Tasa de egreso por cohorte generacional de Licenciatura</b>		<b>M1</b>		<b>M2</b>		<b>%</b>		<b>M2</b>		<b>%</b>		<b>M2 Ajustado</b>		<b>% Ajustado</b>		<b>M2 Alcanzado</b>		<b>% Alcanzado</b>		<b>% Trimestral</b>		<b>% Total de avance</b>		<b>Justificación en IES</b>		
2.8.1	Tasa de egreso por cohorte para PE de licenciatura Ciclo A	756	363	0	285	37.7	0	0	0	0	0	0	0	0	0	0	0	0	0	0	0	0	0	0	0	
2.8.2	Tasa de egreso por cohorte para PE de licenciatura Ciclo B	413	148	0	70	9.26	0	0	0	0	0	0	0	0	0	0	0	0	0	0	0	0	0	0	0	
<b>Tasa de titulación por cohorte generacional de Licenciatura</b>		<b>M1</b>		<b>M2</b>		<b>%</b>		<b>M2</b>		<b>%</b>		<b>M2 Ajustado</b>		<b>% Ajustado</b>		<b>M2 Alcanzado</b>		<b>% Alcanzado</b>		<b>% Trimestral</b>		<b>% Total de avance</b>		<b>Justificación en IES</b>		
2.9.1	Tasa de titulación por cohorte para PE de licenciatura Ciclo A	363	189	0	91	25.07	0	0	0	0	0	0	0	0	0	0	0	0	0	0	0	0	0	0	0	
2.9.2	Tasa de titulación por cohorte para PE de licenciatura Ciclo B	148	70	0	5	1.38	0	0	0	0	0	0	0	0	0	0	0	0	0	0	0	0	0	0	0	
<b>Tasa de graduación por cohorte generacional de Licenciatura</b>		<b>M1</b>		<b>M2</b>		<b>%</b>		<b>M2</b>		<b>%</b>		<b>M2 Ajustado</b>		<b>% Ajustado</b>		<b>M2 Alcanzado</b>		<b>% Alcanzado</b>		<b>% Trimestral</b>		<b>% Total de avance</b>		<b>Justificación en IES</b>		
2.10.1	Tasa de graduación para PE de posgrado	63	15	0	20	31.75	0	0	0	0	0	0	0	0	0	0	0	0	0	0	0	0	0	0	0	

Porcentaje ponderado del cumplimiento de los indicadores de 0.00 %

8





Universidad: Universidad Juárez Autónoma de Tabasco  
Clave 911: 27MSU0018V


Clave de convenio: C/PFCE-2017-27MSU0018V-15-54


Proyecto: Fortalecimiento de la capacidad y competitividad académica de los programas educativos de licenciatura y posgrado para la formación integral del estudiante.

Clave de proyecto: P/PFCE-2017-27MSU0018V-08

DIRECCIÓN DE FORTALECIMIENTO INSTITUCIONAL  
CUMPLIMIENTO DE INDICADORES DE CALIDAD TRIMESTRE 1  
EJERCICIO FISCAL 2017



  
\_\_\_\_\_  
Dr. José Manuel Piña Gutiérrez  
Rector

  
\_\_\_\_\_  
Lenin Martínez Pérez.  
Responsable del proyecto

## Universidad Juárez Autónoma de Tabasco

PIP/CFE-2017-27MSU0018V-09 *Fortalecimiento de la Capacidad Académica y Competitividad Académica de los PE de Licenciatura y Posgrado de la División Académica de Ciencias Sociales y Humanidades.*

No. OP	Descripción del Objetivo Particular	Valores Cualitativos				Valores Financieros	
		Programado	Alcanzado	%	Programado	Ejercido	%
1	Fortalecer y mejorar el nivel de consolidación de los Cuerpos Académicos (CA), Grupos de Investigación (GI) y la planta académica de la DES.	1.00	0.00	0.00	808,991.00	0.00	0.00
2	Fortalecer los trabajos de un Cuerpo Académico a través de publicación, estancias o foros.	2.00	0.00	0.00	585,768.00	0.00	0.00
3	Fortalecer los trabajos de dos Grupos de Investigación a través de publicación, estancias o foros.	2.00	0.00	0.00	560,967.00	0.00	0.00

No. MA	Descripción de la Meta Académica	Trimestre 1			Monto Ejercido y Aprobado
		Programado	Alcanzado	%	
1	Fortalecer los trabajos de un Cuerpo Académico a través de publicación, estancias o foros.	1.00	0.00	0.00	0.00
2	Fortalecer los trabajos de dos Grupos de Investigación a través de publicación, estancias o foros.	2.00	0.00	0.00	0.00
3	Apoyar a dos PTC que pertenecen al Sistema Nacional de Investigadores o al perfil deseable PRODEP en la difusión de sus resultados de Investigación.	2.00	0.00	0.00	0.00

No. OP	Descripción del Objetivo Particular	Valores Cualitativos				Valores Financieros	
		Programado	Alcanzado	%	Programado	Ejercido	%
2	Fortalecer la competitividad académica de los programas educativos de Licenciatura, además de asegurar la calidad de la infraestructura física y tecnológica.						
No. MA	Descripción de la Meta Académica						
2	Apoyar la participación de tres docentes y tres estudiantes en eventos académicos nacionales o internacionales.	6.00	0.00	0.00	445,880.00	0.00	0.00
3	Fortalecer las herramientas audiovisuales para difundir las actividades de un PE de Licenciatura.	1.00	0.00	0.00	442,373.00	0.00	0.00
4	Fortalecer la habilitación tecnológica de un programa educativo de licenciatura.	1.00	0.00	0.00	406,124.00	0.00	0.00

No. MA	Meta Programada	Trimestre 1		Monto Ejercido y Aprobado
		Meta		
2	0.00	0.00		0.00
3	0.00	0.00		0.00
4	0.00	0.00		0.00

No. OP	Descripción del Objetivo Particular	Valores Cualitativos						Valores Financieros	
		Programado	Alcanzado	%	Programado	Ejercido	%		
3	Fortalecer la formación integral del estudiante fomentando las actividades deportivas, culturales, de ética y valores, de salud física integral, emprendedores, servicio social y practica profesional; e incrementar la eficiencia terminal.								
No. MA	Descripción de la Meta Académica								
1	Reforzar las actividades de dos talleres deportivos	2.00	0.00	0.00	292,378.00	0.00	0.00	0.00	





No. MA	Trimestre 1		Monto Ejercido y Aprobado
	Meta Programada	Meta	
1	0.00	0.00	0.00

No. OP	Descripción de la Meta Académica	Descripción del Objetivo Particular					
		Valores Cualitativos		Valores Financieros			
No. MA		Programado	Alcanzado	%	Programado	Ejercido	%
1	Fortalecer la actualización disciplinar de dos programas de posgrado.	2.00	0.00	0.00	328,388.00	0.00	0.00
2	Implementar estancias de profesores y/o estudiantes para fortalecer las LGAC de dos programas de posgrado.	2.00	0.00	0.00	667,575.00	0.00	0.00
3	Apoyar a profesores y estudiantes en la participación de eventos académicos y científicos nacionales y/o internacionales de dos Programas de Posgrado del PNPC.	2.00	0.00	0.00	470,259.00	0.00	0.00
4	Actualización del material de consulta y acervo bibliohemerográfico de un PE de posgrado.	1.00	0.00	0.00	53,403.00	0.00	0.00

No. MA	Trimestre 1		Monto Ejercido y Aprobado
	Meta Programada	Meta	
1	0.00	0.00	0.00
2	0.00	0.00	0.00
3	0.00	0.00	0.00
4	0.00	0.00	0.00

Firma

 Dr. José Manuel Piña Gutiérrez Rector	 Dr. Fernando Rapelo Hartmann Responsable del Proyecto
---	---

Los montos ejercidos que se reflejan en este reporte se presentan con carácter informativo, en tanto el Departamento de Seguimiento Financiero de la Dirección de Fortalecimiento Institucional, concluye la revisión de la documentación que la universidad capturó durante el primer trimestre del ejercicio 2017, para comprobar la aplicación de los montos asignados, y en su caso, la institución subsane en tiempo y forma las observaciones que se hayan emitido a los datos y comprobantes de pago asociados.

Universidad: Universidad Juárez Autónoma de Tabasco  
Clave 911: 27MSU0018V

Clave de convenio: C/PFCE-2017-27MSU0018V-15-54

Proyecto: Fortalecimiento de la Capacidad Académica y Competitividad Académica de los PE de Licenciatura y Posgrado de la División Académica de Ciencias Sociales y Humanidades.

Clave de proyecto: P/PFCE-2017-27MSU0018V-09

Meta Compromiso	Valor Original Nº/¿/numero	%	Ajustado Anual		Ajustado Trimestral						Justificación ¿/n IES	
			Nº/¿/numero	%	Nº/¿/numero	%	Nº/¿/numero	%	Nº/¿/numero	%		%Alcanzado %Trimestral
<b>Capacidad Académica</b>												
<b>Total de Profesores de Tiempo Completo.</b>												
1.1.1	Licenciatura	14	15.38	14	15.38	0	0	0	0	0	0	0
1.1.3	Maestría	34	37.36	34	37.36	0	0	0	0	0	0	0
1.1.4	Doctorado	43	47.25	43	47.25	0	0	0	0	0	0	0
1.1.5	Posgrado en el área disciplinar de su desempeño	63	69.23	62	68.13	0	0	0	0	0	0	0
1.1.6	Doctorado en el área disciplinar de su desempeño	36	39.56	35	38.46	0	0	0	0	0	0	0
1.1.7	Perfil deseable reconocido por el PROMEP-SES	41	45.05	37	40.66	0	0	0	0	0	0	0
1.1.8	Adscripción al SNI o SNC	15	16.48	15	16.48	0	0	0	0	0	0	0
1.1.9	Participación en el programa de tutorías	91	100	91	100	0	0	0	0	0	0	0
<b>Total de profesores que conforman la planta académica</b>												
<b>Total: 241</b>												
1.2.1	Profesores (PTC, PMT y PA) que reciben capacitación y/o actualización con al menos 40 horas por año	70	29.05	30	12.45	0	0	0	0	0	0	0
<b>Total de Cuerpos Académicos</b>												
1.3.1	Consolidados	2	40	2	40	0	0	0	0	0	0	0
1.3.2	En Consolidación	1	20	1	20	0	0	0	0	0	0	0
1.3.3	En Formación	2	40	2	40	0	0	0	0	0	0	0
<b>Total de Programas Educativos de TSUPA y Lic</b>												
<b>Total: 4</b>												
2.1.1	Número y % de PE con estudios de factibilidad para buscar su pertinencia	4	100	3	75	0	0	0	0	0	0	0
2.1.2	Número y % de PE con currículo flexible	4	100	4	100	0	0	0	0	0	0	0
2.1.3	Número y % de PE que se actualizarán incorporando elementos de enfoques centrados en el estudiante o en el aprendizaje	4	100	4	100	0	0	0	0	0	0	0
2.1.4	Número y % de PE que se actualizarán incorporando estudios de seguimiento de egresados y empleadores	4	100	3	75	0	0	0	0	0	0	0
2.1.5	Número y % de PE que se actualizarán incorporando el servicio social en el plan de estudios	4	100	4	100	0	0	0	0	0	0	0
2.1.6	Número y % de PE que se actualizarán incorporando la práctica profesional en el plan de estudios	4	100	4	100	0	0	0	0	0	0	0
2.1.7	Número y % de PE basado en competencias	4	100	4	100	0	0	0	0	0	0	0
<b>Total de Programas Educativos de TSUPA y Lic evaluables</b>												
<b>Total: 4</b>												



DIRECCIÓN DE FORTALECIMIENTO INSTITUCIONAL

CUMPLIMIENTO DE INDICADORES DE CALIDAD TRIMESTRE 1

EJERCICIO FISCAL 2017

2.2.2	Numero y % de PE que serán acreditados por organismos reconocidos por el COPAES.	3	75	3	75	0	0	0	0	0	0	0	0	0	0	0	0	0	0	
2.2.3	Numero y % de PE de licenciatura y TSU de calidad del total de la oferta educativa evaluable	4	100	3	75	0	0	0	0	0	0	0	0	0	0	0	0	0	0	
<b>Total de matrícula evaluable de Nivel TSUPA y Lic</b>		<b>Total: 3,351</b>																		
2.3.1	Numero y % de matrícula atendida en PE de TSUPA y Licenciatura de calidad del total asociada a los PE evaluables	3,351	100	2,448	73.05	0	0	0	0	0	0	0	0	0	0	0	0	0	0	
<b>Total de Programas Educativos de posgrado</b>		<b>Total: 7</b>																		
2.4.1	PE de posgrado que se actualizarán	7	100	2	28.57	0	0	0	0	0	0	0	0	0	0	0	0	0	0	
2.4.3	PE de posgrado reconocidos por el Programa Nacional de Posgrado de Calidad (PNPC)	4	57.14	4	57.14	0	0	0	0	0	0	0	0	0	0	0	0	0	0	
2.4.4	PE de posgrado que ingresarán al Programa de Fomento a la Calidad (PFC)	4	57.14	4	57.14	0	0	0	0	0	0	0	0	0	0	0	0	0	0	
<b>Total de Matrícula de nivel posgrado</b>		<b>Total: 186</b>																		
2.5.1	Numero y porcentaje de matrícula atendida en PE de posgrado de calidad	40	21.51	62	33.33	0	0	0	0	0	0	0	0	0	0	0	0	0	0	
<b>Tasa de egreso por cohorte generacional de Licenciatura</b>		<b>M1</b>	<b>M2</b>	<b>%</b>	<b>M2</b>	<b>%</b>	<b>M2 Ajustado</b>	<b>% Ajustado</b>	<b>M2 Alcanzado</b>	<b>%Alcanzado</b>	<b>%Trimestral</b>	<b>%Total de avance</b>	<b>Justificación en IES</b>							
2.8.1	Tasa de egreso por cohorte para PE de licenciatura Ciclo A	429	204	0	148	34.5	0	0	0	0	0	0								
2.8.2	Tasa de egreso por cohorte para PE de licenciatura Ciclo B	237	100	0	55	12.82	0	0	0	0	0	0								
<b>Tasa de titulación por cohorte generacional de Licenciatura</b>		<b>M1</b>	<b>M2</b>	<b>%</b>	<b>M2</b>	<b>%</b>	<b>M2 Ajustado</b>	<b>% Ajustado</b>	<b>M2 Alcanzado</b>	<b>%Alcanzado</b>	<b>%Trimestral</b>	<b>%Total de avance</b>	<b>Justificación en IES</b>							
2.9.1	Tasa de titulación por cohorte para PE de licenciatura Ciclo A	204	149	0	46	22.55	0	0	0	0	0	0								
2.9.2	Tasa de titulación por cohorte para PE de licenciatura Ciclo B	100	68	0	15	7.35	0	0	0	0	0	0								
<b>Tasa de graduación por cohorte generacional de Licenciatura</b>		<b>M1</b>	<b>M2</b>	<b>%</b>	<b>M2</b>	<b>%</b>	<b>M2 Ajustado</b>	<b>% Ajustado</b>	<b>M2 Alcanzado</b>	<b>%Alcanzado</b>	<b>%Trimestral</b>	<b>%Total de avance</b>	<b>Justificación en IES</b>							
2.10.1	Tasa de graduación para PE de posgrado	52	33	0	10	19.23	0	0	0	0	0	0								


Porcentaje ponderado del cumplimiento de los indicadores de 0.00 %

Universidad: Universidad Juárez Autónoma de Tabasco  
Clave 911: 27MSU0018V

Clave de convenio: C/PFCE-2017-27MSU0018V-15-54

Proyecto: Fortalecimiento de la Capacidad Académica y Competitividad Académica de los PE de Licenciatura y Posgrado de la División Académica de Ciencias Sociales y Humanidades  
Clave de proyecto: P/PFCE-2017-27MSU0018V-09

  
Dr. José Manuel Piña Gutiérrez  
Rector

  
Dr. Fernando Rabelo Hartmann  
Responsable del proyecto

DIRECCIÓN DE FORTALECIMIENTO INSTITUCIONAL  
CUMPLIMIENTO DE INDICADORES DE CALIDAD TRIMESTRE 1  
EJERCICIO FISCAL 2017



## Universidad Juárez Autónoma de Tabasco

PIP/CFE-2017-27MSU0018V-10 *Atender las necesidades de los programas educativos de pregrado y posgrado para aumentar la calidad de los servicios educativos de manera integral.*

No. OP	Descripción de la Meta Académica	Descripción del Objetivo Particular					
		Valores Cualitativos		Valores Financieros			
No. MA		Programado	Alcanzado	%	Programado	Ejercido	%
1	Asegurar la Calidad de la Producción Científica para el desarrollo de los Cuerpos Académicos.  Que el 50% de los integrantes de los cuatro Cuerpos Académicos participen en la difusión del conocimiento en eventos nacionales e internacionales, así como publicar en revistas periódicas o no periódicas.	50.00	0.00	0.00	560,562.00	0.00	0.00
2	Que se dote el 70% de mobiliario y equipo a los miembros de los CA para el desarrollo de sus proyectos de investigación y actividades que impacten en la formación de recursos humanos y los programas educativos.	70.00	0.00	0.00	545,829.00	0.00	0.00
3	Que participen el 40% de los integrantes de los CA en estancias nacionales e internacionales, para integrarse en redes de colaboración, formación disciplinar y la generación de conocimiento e innovación.	40.00	0.00	0.00	207,286.00	0.00	0.00
4	Realizar 4 eventos entre CA que promuevan el intercambio de experiencias con pares académicas, Redes de CA Nacionales e Internacionales.	4.00	0.00	0.00	372,851.00	0.00	0.00





No. MA	Trimestre 1		Monto Ejercido y Aprobado
	Meta Programada	Meta	
1	0.00	0.00	0.00
2	0.00	0.00	0.00
3	0.00	0.00	0.00
4	0.00	0.00	0.00

**Descripción del Objetivo Particular**

No. OP	Descripción de la Meta Académica	Valores Cualitativos		Valores Financieros	
		Programado	Alcanzado	Programado	Ejercido
2	Elevar la calidad de los programas educativos de licenciatura y TSUM mediante el fortalecimiento de las capacidades pedagógicas y disciplinarias de los docentes, así como la habilitación de espacios para el ejercicio de las prácticas docentes y las funciones de las comisiones divisionales.	35.00	0.00	261,227.00	0.00
4	Que el 35% de los docentes reciba cursos de capacitación en apoyo al desarrollo de las asignaturas de los campos y líneas curriculares que integran los PE de Licenciatura	5.00	0.00	329,661.00	0.00
	Equipar las academias de los 5 PE y las Comisiones Divisionales, para optimizar el desempeño de sus funciones.				

No. MA	Meta Programada	Trimestre 1		Monto Ejercido y Aprobado
		Meta		
1	0.00	0.00		0.00
4	0.00	0.00		0.00



No. OP	Descripción del Objetivo Particular	Valores Cuantitativos				Valores Financieros			
		Programado	Alcanzado	%	Programado	Ejercido	%		
3	Reforzar el desarrollo de competencias tecnológicas, pedagógicas, axiológicas y disciplinares que garanticen la formación integral del estudiante que den respuesta a las nuevas demandas laborales y sociales.								
No. MA	Descripción de la Meta Académica								
1	Que el 10% de los estudiantes de licenciatura y TSUM sean atendidos de manera integral a través los programas institucionales de la DES.	10.00	0.00	0.00	519,083.00	0.00	0.00		
2	Atender en un 10% la formación disciplinar de los estudiantes mediante un programa de capacitación permanente.	10.00	0.00	0.00	1,288,176.00	0.00	0.00		
3	Incrementar en un 15% la tasa de titulación de los programas educativos de la DES.	15.00	0.00	0.00	294,039.00	0.00	0.00		



No. MA	Meta Programada	Trimestre 1		Monto Ejercido y Aprobado
		Meta	%	
1	0.00	0.00	0.00	0.00
2	0.00	0.00	0.00	0.00
3	0.00	0.00	0.00	0.00

No. OP	Descripción del Objetivo Particular	Valores Cuantitativos				Valores Financieros			
		Programado	Alcanzado	%	Programado	Ejercido	%		
4	Fortalecer la calidad de los posgrados en PNPC a través de la atención a las recomendaciones de CONACYT y la ampliación de la oferta de programas de maestría y doctorado que atiendan las demandas del entorno.								
No. MA	Descripción de la Meta Académica								
1	Impulsar que el 10% de los PTC que integran el NAB de los dos posgrados con PNPC difundan el conocimiento a través de la producción científica y la participación en eventos académicos nacionales e internacionales.	10.00	0.00	0.00	163,087.00	0.00	0.00		
2	Habilitar espacios de posgrados para el aseguramiento de la calidad en el servicio en los programas educativos con PNPC.	3.00	0.00	0.00	185,671.00	0.00	0.00		
3	Profesores y estudiantes de posgrado con PNPC realizarán movilidad académica nacional e internacional para el intercambio de experiencias entre pares académicos y	1.00	0.00	0.00	51,896.00	0.00	0.00		



	estudiantes de posgrado.						
4	Impulsar la innovación educativa del 50% de los profesores de los posgrados para la mejora de los procesos de enseñanza.	50.00	0.00	0.00	324,131.00	0.00	0.00

No. MA	Meta Programada	Trimestre 1			Monto Ejercido y Aprobado
		Meta			
1	0.00	0.00		0.00	
2	0.00	0.00		0.00	
3	0.00	0.00		0.00	
4	0.00	0.00		0.00	

Firma
 Dr. José Manuel Piña Gutiérrez Rector
 VERÓNICA GARCÍA MARTÍNEZ Responsable del Proyecto

Los montos ejercidos que se reflejan en este reporte se presentan con carácter informativo, en tanto el Departamento de Seguimiento Financiero de la Dirección de Fortalecimiento Institucional, concluye la revisión de la documentación que la universidad capturó durante el primer trimestre del ejercicio 2017, para comprobar la aplicación de los montos asignados, y en su caso, la institución subsane en tiempo y forma las observaciones que se hayan emitido a los datos y comprobantes de pago asociados.



Proyecto: Atender las necesidades de los programas educativos de pregrado y posgrado para aumentar la calidad de los servicios educativos de manera integral

DIRECCIÓN DE FORTALECIMIENTO INSTITUCIONAL

CUMPLIMIENTO DE INDICADORES DE CALIDAD TRIMESTRE 1

EJERCICIO FISCAL 2017

Meta Compromiso	Valor Original Núm./año	%	Ajustado Anual		Ajustado Trimestral						Justificación en IES	
			Núm./año	%	Núm./año	%	Núm./año	% Alcanzado	% Trimestral	% Total de avance		
<b>Capacidad Académica</b>												
<b>Total de Profesores de Tiempo Completo.</b>												
1.1.1	Licenciatura	4	3.77	6	5.66	0	0	0	0	0	0	0
1.1.3	Maestría	76	71.7	72	67.92	0	0	0	0	0	0	0
1.1.4	Doctorado	26	24.53	27	25.47	0	0	0	0	0	0	0
1.1.5	Posgrado en el área disciplinar de su desempeño	76	71.7	73	68.87	0	0	0	0	0	0	0
1.1.6	Doctorado en el área disciplinar de su desempeño	26	24.53	23	21.7	0	0	0	0	0	0	0
1.1.7	Perfil deseable reconocido por el PROMEP-SES	59	55.66	56	52.83	0	0	0	0	0	0	0
1.1.8	Adscripción al SNI o SNC	7	6.6	8	7.55	0	0	0	0	0	0	0
1.1.9	Participación en el programa de tutorías	106	100	105	99.06	0	0	0	0	0	0	0
<b>Total de profesores que conforman la planta académica</b>												
<b>Total: 297</b>												
1.2.1	Profesores (PTC, PMT y PA) que reciben capacitación y/o actualización con al menos 40 horas por año	226	76.09	80	26.94	0	0	0	0	0	0	0
<b>Total de Cuerpos Académicos</b>												
<b>Total: 4</b>												
1.3.2	En Consolidación	2	50	3	75	0	0	0	0	0	0	0
<b>Competitividad Académica</b>												
<b>Total de Programas Educativos de TSUPA y Lic</b>												
<b>Total: 6</b>												
2.1.1	Número y % de PE con estudios de facilidad para buscar su pertinencia	6	100	5	83.33	0	0	0	0	0	0	0
2.1.2	Número y % de PE con currículo flexible	6	100	5	83.33	0	0	0	0	0	0	0
2.1.3	Número y % de PE que se actualizarán incorporando elementos de enfoques centrados en el estudiante o en el aprendizaje	6	100	4	66.67	0	0	0	0	0	0	0
2.1.4	Número y % de PE que se actualizarán incorporando estudios de seguimiento de egresados y empleadores	5	83.33	4	66.67	0	0	0	0	0	0	0
2.1.5	Número y % de PE que se actualizarán incorporando el servicio social en el plan de estudios	5	83.33	4	66.67	0	0	0	0	0	0	0
2.1.6	Número y % de PE que se actualizarán incorporando la práctica profesional en el plan de estudios	4	66.67	4	66.67	0	0	0	0	0	0	0
2.1.7	Número y % de PE basado en competencias	4	66.67	4	66.67	0	0	0	0	0	0	0
<b>Total de Programas Educativos de TSUPA y Lic evaluables</b>												
<b>Total: 4</b>												
2.2.1	Número y % de PE que alcanzarán el nivel 1 los CIEES.	1	25	1	25	0	0	0	0	0	0	0

Proyecto: Atender las necesidades de los programas educativos de pregrado y posgrado para aumentar la calidad de los servicios educativos de manera integral.

Clave de proyecto: P/PFCE-2017-27MSU0018V-10

2.2.2	Numero y % de PE que serán acreditados por organismos reconocidos por el COPAES.	3	75	3	75	0	0	0	0	0	0	0	0	0	0	0	0	0	0	
2.2.3	Numero y % de PE de licenciatura y TSU de calidad del total de la oferta educativa evaluable	4	100	4	100	0	0	0	0	0	0	0	0	0	0	0	0	0	0	
<b>Total de matrícula evaluable de Nivel TSUPA y Lic</b>		<b>Total: 3,680</b>																		
2.3.1	Numero y % de matrícula atendida en PE de TSUPA y Licenciatura de calidad del total asociada a los PE evaluables	3,680	100	3,633	98.72	0	0	0	0	0	0	0	0	0	0	0	0	0	0	
<b>Total de Programas Educativos de posgrado</b>		<b>Total: 3</b>																		
2.4.1	PE de posgrado que se actualizarán	3	100	3	100	0	0	0	0	0	0	0	0	0	0	0	0	0	0	
2.4.3	PE de posgrado reconocidos por el Programa Nacional de Posgrado de Calidad (PNPC)	2	66.67	2	66.67	0	0	0	0	0	0	0	0	0	0	0	0	0	0	
2.4.4	PE de posgrado que ingresarán al Programa de Fomento a la Calidad (PFC)	2	66.67	2	66.67	0	0	0	0	0	0	0	0	0	0	0	0	0	0	
<b>Total de matrícula de nivel posgrado</b>		<b>Total: 45</b>																		
2.5.1	Numero y porcentaje de matrícula atendida en PE de posgrado de calidad.	43	95.56	29	64.44	0	0	0	0	0	0	0	0	0	0	0	0	0	0	
<b>Tasa de egreso por cohorte generacional de TSUPA</b>		<b>M1</b>	<b>M2</b>	<b>%</b>	<b>M2</b>	<b>M2 Ajustado</b>	<b>% Ajustado</b>	<b>Alcanzado</b>	<b>% Alcanzado</b>	<b>% Trimestral</b>	<b>% Total de avance</b>	<b>Justificación en IES</b>								
2.6.1	Tasa de egreso por cohorte para PE de TSU y PA Ciclo A	37	10	0	29	78.38	0	0	0	0	0	0	0	0	0	0	0	0	0	
<b>Tasa de titulación por cohorte generacional de TSUPA</b>		<b>M1</b>	<b>M2</b>	<b>%</b>	<b>M2</b>	<b>M2 Ajustado</b>	<b>% Ajustado</b>	<b>Alcanzado</b>	<b>% Alcanzado</b>	<b>% Trimestral</b>	<b>% Total de avance</b>	<b>Justificación en IES</b>								
2.7.1	Tasa de titulación por cohorte para PE de TSU y PA Ciclo A	10	5	0	2	20	0	0	0	0	0	0	0	0	0	0	0	0	0	
<b>Tasa de egreso por cohorte generacional de Licenciatura</b>		<b>M1</b>	<b>M2</b>	<b>%</b>	<b>M2</b>	<b>M2 Ajustado</b>	<b>% Ajustado</b>	<b>Alcanzado</b>	<b>% Alcanzado</b>	<b>% Trimestral</b>	<b>% Total de avance</b>	<b>Justificación en IES</b>								
2.8.1	Tasa de egreso por cohorte para PE de licenciatura Ciclo A	619	310	0	233	37.64	0	0	0	0	0	0	0	0	0	0	0	0	0	
2.8.2	Tasa de egreso por cohorte para PE de licenciatura Ciclo B	341	136	0	85	13.73	0	0	0	0	0	0	0	0	0	0	0	0	0	
<b>Tasa de titulación por cohorte generacional de Licenciatura</b>		<b>M1</b>	<b>M2</b>	<b>%</b>	<b>M2</b>	<b>M2 Ajustado</b>	<b>% Ajustado</b>	<b>Alcanzado</b>	<b>% Alcanzado</b>	<b>% Trimestral</b>	<b>% Total de avance</b>	<b>Justificación en IES</b>								
2.9.1	Tasa de titulación por cohorte para PE de licenciatura Ciclo A	310	97	0	53	17.1	0	0	0	0	0	0	0	0	0	0	0	0	0	
2.9.2	Tasa de titulación por cohorte para PE de licenciatura Ciclo B	136	61	0	11	3.55	0	0	0	0	0	0	0	0	0	0	0	0	0	
<b>Tasa de graduación por cohorte generacional de Licenciatura</b>		<b>M1</b>	<b>M2</b>	<b>%</b>	<b>M2</b>	<b>M2 Ajustado</b>	<b>% Ajustado</b>	<b>Alcanzado</b>	<b>% Alcanzado</b>	<b>% Trimestral</b>	<b>% Total de avance</b>	<b>Justificación en IES</b>								
2.10.1	Tasa de graduación para PE de posgrado	30	16	0	9	30	0	0	0	0	0	0	0	0	0	0	0	0	0	



Proyecto: Atender las necesidades de los programas educativos de pregrado y posgrado para aumentar la calidad de los servicios educativos de manera integral

Clave de proyecto: P/PFCE-2017-27MSU0018V-10

Porcentaje ponderado del cumplimiento de los indicadores de  %

DIRECCIÓN DE FORTALECIMIENTO INSTITUCIONAL

CUMPLIMIENTO DE INDICADORES DE CALIDAD TRIMESTRE 1

EJERCICIO FISCAL 2017

  
Dr. José Manuel Piña Gutiérrez  
Rector

  
VERÓNICA GARCÍA MARTÍNEZ  
Responsable del proyecto





Programa de Fortalecimiento de la Calidad en Instituciones Educativas  
Formato de apoyo para analizar el Seguimiento Académico de proyectos PFCE 2017

## Universidad Juárez Autónoma de Tabasco

P/PFCE-2017-27MSU0018V-11 Fortalecimiento de la División Académica de Informática y Sistemas

No. OP	Descripción de la Meta Académica	Descripción del Objetivo Particular					
		Valores Cualitativos		Valores Financieros			
		Programado	Alcanzado	%	Programado	Ejercido	%
1	Fortalecer el grado de desarrollo de los Cuerpos Académicos de la DES	7.00	0.00	0.00	923,739.00	4,514.72	0.49
2	Fortalecer la infraestructura de cómputo básica para el desarrollo de trabajos de Investigación de los siete CA	5.00	0.00	0.00	84,607.00	0.00	0.00

No. MA	Meta Programada	Trimestre 1		Monto Ejercido y Aprobado
		Meta		
1	0.00	0.00		4,514.72
2	0.00	0.00		0.00

No. OP	Descripción de la Meta Académica	Descripción del Objetivo Particular					
		Valores Cualitativos		Valores Financieros			
		Programado	Alcanzado	%	Programado	Ejercido	%
2	Fortalecer la Competitividad Académica de la DES a través del cumplimiento de las recomendaciones de los COPAES, así como la capacitación y certificación profesional.	3.00	0.00	0.00	3,390,139.00	9,307.97	0.27
1	Atender 3 recomendaciones de los organismos reconocidos por el COPAES	30.00	0.00	0.00	192,590.00	0.00	0.00
3	Integrar el Servicio de Centro Autorizado Certiport a los servicios del Centro de Evaluación en el Modelo Paracurricular	1.00	0.00	0.00	92,312.00	0.00	0.00



en Talento TI para certificar competencias profesionales en los estudiantes y egresados

No. MA	Trimestre 1		Monto Ejercido y Aprobado
	Meta Programada	Meta	
1	0.00	0.00	9,307.97
2	0.00	0.00	0.00
3	0.00	0.00	0.00

**Descripción del Objetivo Particular**

No. OP	Descripción de la Meta Académica	Valores Cualitativos				Valores Financieros			
		Programado	Alcanzado	%	Programado	Ejercido	%		
3	Consolidar y fortalecer la formación integral de los estudiantes de la DES , que permita una mayor incidencia en la mejora de los indicadores de reprobación, deserción, eficiencia terminal y mejorar el índice del EGEL, así como el fomento a la salud y el deporte; la cultura ambiental, empresarial y tecnológica.								
1	Organizar 3 eventos académicos anualmente para dar a conocer tendencias tecnológicas, promover la cultura empresarial y ambiental.	3.00	0.00	0.00	1,089,535.00	0.00		0.00	
3	Apojar a 13 sustentantes de la DES para que presenten el EGEL- CENEVAL.	13.00	0.00	0.00	70,708.00	0.00		0.00	

No. MA	Trimestre 1		Monto Ejercido y Aprobado
	Meta Programada	Meta	
1	0.00	0.00	0.00
3	0.00	0.00	0.00


*[Handwritten signature]*




No. OP	Descripción del Objetivo Particular	Valores Cuantitativos				Valores Financieros	
		Programado	Alcanzado	%	Programado	Ejercido	%
4	Mantener los PE de posgrado reconocidos por su calidad ante el PNPC del CONACYT mediante una adecuada infraestructura						
No. MA	Descripción de la Meta Académica						
1	Fortalecer los 3 PE de posgrados de la DES para mantener el nivel de reconocimiento ante el PNPC del CONACYT	3.00	0.00	0.00	579,220.00	0.00	0.00

No. MA	Trimestre 1		Monto Ejercido y Aprobado
	Meta Programada	Meta	
1	0.00	0.00	0.00

Firma



Dr. José Manuel Piña Gutiérrez  
Rector



Eduardo Cruces Gutiérrez  
Responsable del Proyecto

Los montos ejercidos que se reflejan en este reporte se presentarán con carácter informativo, en tanto el Departamento de Seguimiento Financiero de la Dirección de Fortalecimiento Institucional, concluye la revisión de la documentación que la universidad capturó durante el primer trimestre del ejercicio 2017, para comprobar la aplicación de los montos asignados, y en su caso, la institución subsane en tiempo y forma las observaciones que se hayan emitido a los datos y comprobantes de pago asociados.



Indicador de Calidad	Valor Original		Ajustado Anual		Ajustado Trimestral				Justificación IES	
	Número	%	Número	%	Número	%	Número	% Alcanzado		
<b>Capacidad Académica</b>										
<b>Total de Profesores de Tiempo Completo:</b>										
1.1.1	Licenciatura	12	15.19	8	10.67	0	0	0	0	0
1.1.3	Maestría	32	40.51	36	48	0	0	0	0	0
1.1.4	Doctorado	35	44.3	31	41.33	0	0	0	0	0
1.1.5	Posgrado en el área disciplinar de su desempeño	67	84.81	67	89.33	0	0	0	0	0
1.1.6	Doctorado en el área disciplinar de su desempeño	35	44.3	31	41.33	0	0	0	0	0
1.1.7	Perfil deseable reconocido por el PROMEP-SES	61	77.22	58	77.33	0	0	0	0	0
1.1.8	Adscripción al SNI o SNC	2	2.53	3	4	0	0	0	0	0
1.1.9	Participación en el programa de tutorías	77	97.47	75	100	0	0	0	0	0
<b>Total de profesores que conforman la planta académica: 107</b>										
1.2.1	Profesores (PTC, PMT y PA) que reciben capacitación y/o actualización con al menos 40 horas por año	96	88.89	90	84.11	0	0	0	0	0
<b>Total de Cueros Académicos: 7</b>										
1.3.2	En Consolidación	3	42.86	3	42.86	3	42.86	3	42.86	100
1.3.3	En Formación	4	57.14	4	57.14	4	57.14	4	57.14	100
<b>Total de Programas Educativos de TSUPA y Lic: 4</b>										
<b>Competitividad Académica</b>										
2.1.1	Número y % de PE con estudios de factibilidad para buscar su pertinencia	4	100	4	100	4	100	4	100	100
2.1.2	Número y % de PE con currículo flexible y/o de PE que se actualizarán incorporando elementos de enfoques centrados en el estudiante o en el aprendizaje	4	100	4	100	4	100	4	100	100
2.1.3	Número y % de PE que se actualizarán incorporando estudios de seguimiento de egresados y empleadores	4	100	4	100	4	100	4	100	100
2.1.4	Número y % de PE que se actualizarán incorporando el servicio social en el plan de estudios	4	100	4	100	4	100	4	100	100
2.1.5	Número y % de PE que se actualizarán incorporando la práctica profesional en el plan de estudios	4	100	4	100	4	100	4	100	100
2.1.6	Número y % de PE basado en competencias	4	100	4	100	4	100	4	100	100
2.1.7	Número y % de PE evaluables	4	100	4	100	4	100	4	100	100
<b>Total de Programas Educativos de TSUPA y Lic evaluables: 4</b>										

*[Handwritten signature]*

2.2.2	Número y % de PE que serán acreditados por organismos reconocidos por el COPAES.	4	100	4	100	4	100	4	100	4	100	100	100	
2.2.3	Número y % de PE de licenciatura y TSU de calidad del total de la oferta educativa evaluable	4	100	4	100	4	100	4	100	4	100	100	100	
2.2.5	Número y % de PE de licenciatura/campus con estándar 2 del IDAP del CENEVAL	1	25	1	25	0	0	0	0	0	0	0	0	
<b>Total de Programas Educativos de posgrado</b>		<b>Total: 4</b>		<b>Total: 4</b>		<b>Total: 4</b>		<b>Total: 4</b>		<b>Total: 4</b>		<b>Total: 4</b>		
2.4.1	PE de posgrado que se actualizarán	3	100	4	100	0	0	0	0	0	0	0	0	
2.4.3	PE de posgrado reconocidos por el Programa Nacional de Posgrado de Calidad (PNPC)	3	100	4	100	0	0	0	0	0	0	0	0	
2.4.4	PE de posgrado que ingresarán al Programa de Fomento a la Calidad (PFC)	3	100	4	100	0	0	0	0	0	0	0	0	
<b>Total de Matrícula de nivel posgrado</b>		<b>Total: 56</b>		<b>Total: 56</b>		<b>Total: 56</b>		<b>Total: 56</b>		<b>Total: 56</b>		<b>Total: 56</b>		
2.5.1	Número y porcentaje de matrícula atendida en PE de posgrado de calidad	52	100	56	100	0	0	0	0	0	0	0	0	
<b>Tasa de egreso por cohorte generacional de Licenciatura</b>		<b>M1</b>		<b>M2</b>		<b>%</b>		<b>M2 Ajustado</b>		<b>% Ajustado</b>		<b>M2 Alcanzado</b>		<b>%Total de avance</b>
2.8.1	Tasa de egreso por cohorte para PE de licenciatura Ciclo A	207	64	75	36.23	0	0	0	0	0	0	0	0	
2.8.2	Tasa de egreso por cohorte para PE de licenciatura Ciclo B	47	15	5	2.42	0	0	0	0	0	0	0	0	
<b>Tasa de titulación por cohorte generacional de Licenciatura</b>		<b>M1</b>		<b>M2</b>		<b>%</b>		<b>M2 Ajustado</b>		<b>% Ajustado</b>		<b>M2 Alcanzado</b>		<b>%Total de avance</b>
2.9.1	Tasa de titulación por cohorte para PE de licenciatura Ciclo A	64	40	45	70.31	0	0	0	0	0	0	0	0	
2.9.2	Tasa de titulación por cohorte para PE de licenciatura Ciclo B	15	9	1	1.56	0	0	0	0	0	0	0	0	
<b>Tasa de graduación por cohorte generacional de Licenciatura</b>		<b>M1</b>		<b>M2</b>		<b>%</b>		<b>M2 Ajustado</b>		<b>% Ajustado</b>		<b>M2 Alcanzado</b>		<b>%Total de avance</b>
2.10.1	Tasa de graduación para PE de posgrado	12	8	10	83.33	0	0	0	0	0	0	0	0	

Porcentaje ponderado del cumplimiento de los indicadores de **36.70 %**

Dr. José Manuel Piña Gutiérrez  
Rector

Eduardo Crites Gutiérrez  
Responsable del proyecto





Programa de Fortalecimiento de la Calidad en Instituciones Educativas  
Formato de apoyo para analizar el Seguimiento Académico de proyectos PFCE 2017



## Universidad Juárez Autónoma de Tabasco

P/PCFE-2017-27MSU0018V-12 CONSOLIDACIÓN DE LA CAPACIDAD Y LA COMPETITIVIDAD ACADÉMICA DE LA DAIA

No. OP	Descripción del Objetivo Particular	Valores Cualitativos				Valores Financieros	
		Programado	Alcanzado	%	Programado	Ejercido	%
1	Incrementar los indicadores de habilitación y de reconocimiento a PTC y CA mediante su formación disciplinar y pedagógica, y los apoyos de infraestructura necesarios para este logro.						
No. MA	Descripción de la Meta Académica	Trimestre 1					
1	Coadyuvar las actividades de investigación de los CAC, CAEC y CAEF mediante el fortalecimiento de la infraestructura académica, su mantenimiento y software especializado.	3.00	0.00	0.00	1,288,131.00	199,756.64	15.51
2	Impartir Cursos de Formación para la Generación de Publicaciones e incrementar la productividad científica de PTC, CAC, CAEC y CAEF.	2.00	0.00	0.00	379,998.00	0.00	0.00
3	Consolidar el trabajo en Redes Académicas de los CAC, CAEC y CAEF mediante estancias académicas de PTC	4.00	0.00	0.00	474,728.00	0.00	0.00
No. MA	Meta Programada	Trimestre 1		Monto Ejercido y Aprobado			
1	0.00	0.00		199,756.64			
2	0.00	0.00		0.00			
3	0.00	0.00		0.00			

B



No. OP	Descripción del Objetivo Particular	Valores Cualitativos				Valores Financieros	
		Programado	Alcanzado	%	Programado	Ejercido	%
2	Asegurar la Competitividad Académica de los PE atendiendo evaluaciones externas y demandas de los ámbitos estatal, nacional e internacional.						
<b>No. MA</b>	<b>Descripción de la Meta Académica</b>						
1	Atender recomendaciones de COPAES de los PE en: equipamiento de laboratorios, software, habilitación de espacios para TICs	3.00	0.00	0.00	1,863,378.00	120,126.68	6.45
2	Apoyar a los estudiantes de los PE para impresión de tesis, publicación de artículos, pago de egel de egreso y diseño de equipo para fomentar la titulación.	4.00	0.00	0.00	146,009.00	0.00	0.00

No. MA	Meta Programada	Trimestre 1		Monto Ejercido y Aprobado
		Meta	Alcanzado	
1	0.00	0.00		120,126.68
2	0.00	0.00		0.00

No. OP	Descripción del Objetivo Particular	Valores Cualitativos						Valores Financieros		
		Programado	Alcanzado	%	Programado	Ejercido	%			
3	Fortalecer la atención integral de los estudiantes a través de la organización y el apoyo a actividades extracurriculares y su participación en los programas institucionales de deporte, cultura y movilidad para reducir el rezago académico.									
<b>No. MA</b>	<b>Descripción de la Meta Académica</b>									
1	Fortalecer el programa de tutoría a través de campañas de prevención de riesgos y de salud, y de apoyos a las actividades académicas de los estudiantes	2.00	0.00	0.00	93,892.00	0.00	0.00			
3	Coadyuvar la formación integral de los estudiantes de la DES mediante actividades deportivas, artísticas, culturales, innovación y académicas para fomentar los valores éticos, universitarios y de liderazgo en su integración con la sociedad.	1.00	0.00	0.00	396,051.00	0.00	0.00			
4	Fortalecer el servicio social y prácticas profesionales en los estudiantes de los PE para su integración académica en ambientes reales de trabajo.	1.00	0.00	0.00	81,020.00	0.00	0.00			

B

No. MA	Trimestre 1		Monto Ejercido y Aprobado
	Meta Programada	Meta	
1	0.00	0.00	0.00
3	0.00	0.00	0.00
4	0.00	0.00	0.00



## Descripción del Objetivo Particular

No. OP	Descripción de la Meta Académica	Valores Cualitativos			Valores Financieros		
		Programado	Alcanzado	%	Programado	Ejercido	%
4	Fortalecer la Maestría y Doctorado en Ciencias en Ingeniería para atender las recomendaciones indicadas por el PNPC y mantener su reconocimiento.						
1	Atender las recomendaciones de PNPC en la Maestría y Doctorado en Ciencias en Ingeniería mediante apoyos para publicación artículos, estancias académicas, herramientas tecnológicas y habilidades académicas de los estudiantes	2.00	0.00	0.00	355,760.00	0.00	0.00
2	Incorporar en la Maestría y en el Doctorado en Ciencias en Ingeniería la innovación para mejorar el proceso enseñanza aprendizaje de los posgrados con enfoque internacional mediante capacitación de los PTC	1.00	0.00	0.00	70,962.00	0.00	0.00
4	Fomentar la movilidad de estudiantes mediante estancias académicas en otras IES	3.00	0.00	0.00	144,028.00	0.00	0.00

No. MA	Trimestre 1		Monto Ejercido y Aprobado
	Meta Programada	Meta	
1	0.00	0.00	0.00
2	0.00	0.00	0.00
4	0.00	0.00	0.00

3

Firma

	
Dr. José Manuel Piña Gutiérrez Rector	Candelario Bolaina Torres Responsable del Proyecto

Los montos ejercidos que se reflejan en este reporte se presentan con carácter informativo, en tanto el Departamento de Seguimiento Financiero de la Dirección de Fortalecimiento Institucional, concluye la revisión de la documentación que la universidad capturó durante el primer trimestre del ejercicio 2017, para comprobar la aplicación de los montos asignados, y en su caso, la institución subsane en tiempo y forma las observaciones que se hayan emitido a los datos y comprobantes de pago asociados.



Universidad: Universidad Juárez Autónoma de Tabasco  
Clave 911: 27MSU0018V

Clave de convenio: C/PFCE-2017-27MSU0018V-15-54

Proyecto: CONSOLIDACIÓN DE LA CAPACIDAD Y LA COMPETITIVIDAD ACADÉMICA DE LA DAVA

Clave de proyecto: P/PFCE-2017-27MSU0018V-12

Indicador de Calidad	Valor Original		Ajustado Anual		Ajustado Trimestral				Justificación IES	
	Número	%	Número	%	Número	%	Número	% Alcanzado		
<b>Capacidad Académica</b>										
<b>Total de Profesores de Tiempo Completo. Total: 137</b>										
1.1.1	Licenciatura	30	20.83	26	18.98	26	18.98	26	18.98	100
1.1.2	Especialidad	3	2.08	3	2.19	3	2.19	3	2.19	100
1.1.3	Maestría	71	49.31	68	49.64	0	0	0	0	0
1.1.4	Doctorado	40	27.78	40	29.2	0	0	0	0	0
1.1.5	Posgrado en el área disciplinar de su desempeño	101	70.14	109	79.56	0	0	0	0	0
1.1.6	Doctorado en el área disciplinar de su desempeño	40	27.78	40	29.2	0	0	0	0	0
1.1.7	Perfil deseable reconocido por el PROMEP-SES	72	50	62	45.26	0	0	0	0	0
1.1.8	Adscripción al SNI o SNC	18	12.5	15	10.95	0	0	0	0	0
1.1.9	Participación en el programa de tutorías	144	100	137	100	0	0	0	0	0
<b>Total de profesores que conforman la planta académica Total: 175</b>										
1.2.1	Profesores (PTC, PMT y PA) que reciben capacitación y/o actualización con al menos 40 horas por año	144	74.61	175	100	0	0	0	0	0
<b>Total de Cuerpos Académicos Total: 9</b>										
1.3.1	Consolidados	2	22.22	2	22.22	0	0	0	0	0
1.3.2	En Consolidación	6	66.67	6	66.67	0	0	0	0	0
1.3.3	En Formación	1	11.11	1	11.11	0	0	0	0	0
<b>Competitividad Académica Total: 5</b>										
2.1.1	Número y % de PE con estudios de factibilidad para buscar su pertinencia	5	100	5	100	5	100	5	100	100
2.1.2	Número y % de PE con currículo flexible número y % de PE que se actualizarán incorporando elementos de enfoques centrados en el estudiante o en el	5	100	5	100	5	100	5	100	100
2.1.3	Número y % de PE que se actualizarán incorporando estudios de seguimiento de egresados y empleadores	5	100	5	100	0	0	0	0	0
2.1.4		5	100	5	100	0	0	0	0	0

13

Universidad: Universidad Juárez Autónoma de Tabasco  
 Clave 911: 27MSU0018V

Clave de convenio: C/PFCE-2017-27MSU0018V-15-54

Proyecto: CONSOLIDACION DE LA CAPACIDAD Y LA COMPETITIVIDAD ACADÉMICA DE LA DAVA  
 Clave de proyecto: P/PFCE-2017-27MSU0018V-12

2.1.5	Número y % de PE que se actualizarán incorporando el servicio social en el plan de estudios	5	100	5	100	0	0	0	0	0	0	0	0	0	0	0	0	0
2.1.6	Número y % de PE que se actualizarán incorporando la práctica profesional en el plan de estudios	5	100	5	100	5	100	5	100	5	100	5	100	5	100	5	100	5
2.1.7	Número y % de PE basado en competencias	5	100	5	100	5	100	5	100	5	100	5	100	5	100	5	100	5
<b>Total de Programas Educativos de TSUPA y Lic evaluables</b>		<b>Total: 5</b>																
2.2.2	Número y % de PE que serán acreditados por organismos reconocidos por el COPAES.	5	100	5	100	5	100	5	100	5	100	5	100	5	100	5	100	5
2.2.3	Número y % de PE de licenciatura y TSU de calidad del total de la oferta educativa evaluable	5	100	5	100	5	100	5	100	5	100	5	100	5	100	5	100	5
2.2.4	Número y % de PE de licenciatura/campus con estándar 1 del IDAP del CENEVAL	1	20	1	20	1	20	0	0	0	0	0	0	0	0	0	0	0
2.2.5	Número y % de PE de licenciatura/campus con estándar 2 del IDAP del CENEVAL	1	20	1	20	0	0	0	0	0	0	0	0	0	0	0	0	0
<b>Total de matrícula evaluable de Nivel TSUPA y Lic</b>		<b>Total: 3,450</b>																
2.3.1	Número y % de matrícula atendida en PE de TSUPA y Licenciatura de calidad del total asociada a los PE evaluables	4,006	100	3,450	100	0	0	0	0	0	0	0	0	0	0	0	0	0
<b>Total de Programas Educativos de posgrado</b>		<b>Total: 2</b>																
2.4.1	PE de posgrado que se actualizarán	0	0	1	50	0	0	0	0	0	0	0	0	0	0	0	0	0
2.4.3	PE de posgrado reconocidos por el Programa Nacional de Posgrado de Calidad (PNPC)	2	100	2	100	2	100	2	100	2	100	2	100	2	100	2	100	2
2.4.4	PE de posgrado que ingresarán al Programa de Fomento a la Calidad (PFC)	2	100	2	100	2	100	2	100	2	100	2	100	2	100	2	100	2
<b>Total de Matrícula de nivel posgrado</b>		<b>Total: 33</b>																
2.5.1	Número y porcentaje de matrícula atendida en PE de posgrado de calidad.	31	100	33	100	0	0	0	0	0	0	0	0	0	0	0	0	0
<b>Tasa de egreso por cohorte generacional de Licenciatura</b>		<b>M1 M2 % M2 % M2 Ajustado % Ajustado M2 Alcanzado % Alcanzado % Trimestral % Total de avance</b>																
2.8.1	Tasa de egreso por cohorte para PE de licenciatura Ciclo A	833	68	95	11.4	0	0	0	0	0	0	0	0	0	0	0	0	0
2.8.2	Tasa de egreso por cohorte para PE de licenciatura Ciclo B	239	70	21	2.52	0	0	0	0	0	0	0	0	0	0	0	0	0
<b>Tasa de titulación por cohorte generacional de Licenciatura</b>		<b>M1 M2 % M2 % M2 Ajustado % Ajustado M2 Alcanzado % Alcanzado % Trimestral % Total de avance</b>																
		<b>Justificación IES</b>																

Universidad: Universidad Juárez Autónoma de Tabasco  
 Clave 911: 27MSU0018V


Clave de convenio: C/PFCE-2017-27MSU0018V-15-54

Proyecto: CONSOLIDACION DE LA CAPACIDAD Y LA COMPETITIVIDAD ACADÉMICA DE LA DAVA

Clave de proyecto: P/PFCE-2017-27MSU0018V-12

2.9.1	Tasa de titulación por cohorte para PE de licenciatura Ciclo A	68	36	0	37	54.41	0	0	0	0	0	0	0	0	0	0	0	0
2.9.2	Tasa de titulación por cohorte para PE de licenciatura Ciclo B	70	41	0	17	25	0	0	0	0	0	0	0	0	0	0	0	0
2.10.1	Tasa de graduación por cohorte generacional de Licenciatura	M1	M2	%	M2	%	M2 Ajustado	% Ajustado	M2 Alcanzado	% Alcanzado	% Trimestral	% Total de avance	Justificación IES					
	Tasa de graduación para PE de posgrado	11	7	0	3	27.27	0	0	0	0	0	0						

Porcentaje ponderado del cumplimiento de los indicadores de **32.40 %**



Dr. José Manuel Piña Gutiérrez  
 Rector



Catalina Bolaina Torres  
 Responsable del proyecto





Programa de Fortalecimiento de la Calidad en Instituciones Educativas  
Formato de apoyo para analizar el Seguimiento Académico de proyectos PFCE 2017

PFCE

## Universidad Juárez Autónoma de Tabasco

P/PFCE-2017-27MSU0018V-13 FORTALECIMIENTO DE LA CALIDAD EDUCATIVA DE LA DIVISIÓN ACADÉMICA MULTIDISCIPLINARIA DE LOS RÍOS DE LA UJAT

No. OP	Descripción de la Meta Académica	Descripción del Objetivo Particular					
		Programado	Alcanzado	%	Programado	Ejercido	%
1	Fortalecer la planta Académica y los CA.						
1	Organizar eventos científicos de carácter nacional y de carácter internacional para difundir e intercambiar experiencias en Investigación Multidisciplinaria y en el Ambiente Académico.	2.00	0.00	0.00	239,726.00	0.00	0.00
2	Fomentar la productividad de los PTC para avanzar a la consolidación de un CA.	1.00	0.00	0.00	360,588.00	0.00	0.00
3	Capacitar a los integrantes de los CA y profesores de la DES mediante cursos de especialización.	4.00	0.00	0.00	261,392.00	0.00	0.00
4	Fortalecer la formación de integrantes de los dos Grupos de Investigación de la DES para su conformación como CA.	2.00	0.00	0.00	198,168.00	0.00	0.00

No. MA	Meta Programada	Trimestre 1		Monto Ejercido y Aprobado
		Meta	%	
1	0.00	0.00	0.00	0.00
2	0.00	0.00	0.00	0.00
3	0.00	0.00	0.00	0.00
4	0.00	0.00	0.00	0.00

No. OP	Descripción del Objetivo Particular	Valores Cualitativos				Valores Financieros	
		Programado	Alcanzado	%	Programado	Ejercido	%
2	Fortalecer la atención integral de los estudiantes mediante el fomento de las actividades culturales y deportivas, así como elevar los servicios otorgados por el Programa Divisonal de Tutoría, Programa de Emprendedores y el aprendizaje de una segunda lengua.						
<b>No. MA</b>	<b>Descripción de la Meta Académica</b>						
1	Incrementar en un 5% el número de estudiantes que participen en las actividades deportivas y culturales mediante el equipamiento de los espacios deportivos y talleres culturales.	5.00	0.00	0.00	103,521.00	0.00	0.00
2	Incrementar en un 5% anual la participación de los estudiantes en los cursos del centro de idiomas.	5.00	0.00	0.00	57,506.00	0.00	0.00
3	Realizar una jornada anual para el cuidado del medio ambiente y un evento de emprendedores al año.	1.00	0.00	0.00	166,608.00	0.00	0.00

No. MA	Meta Programada	Trimestre 1		Monto Ejercido y Aprobado
		Meta	%	
1	0.00	0.00	0.00	0.00
2	0.00	0.00	0.00	0.00
3	0.00	0.00	0.00	0.00

No. OP	Descripción del Objetivo Particular	Valores Cualitativos				Valores Financieros	
		Programado	Alcanzado	%	Programado	Ejercido	%
3	Fortalecer el equipamiento de la DES para consolidar la calidad de los PE.						
<b>No. MA</b>	<b>Descripción de la Meta Académica</b>						
1	Equipar talleres y laboratorios de los PE de Alimento, Acuacultura, Informática Administrativa, Administración y Derecho.	5.00	0.00	0.00	1,500,384.00	0.00	0.00
2	Atender las recomendaciones de los CIEES en los PE de la Licenciatura en Derecho y la Licenciatura en Administración para conservar el nivel 1, así como de los tres PE acreditados (Ingeniería en Acuacultura, Ingeniería en Alimentos e Informática Administrativa).	5.00	0.00	0.00	2,068,933.00	0.00	0.00



No. MA	Trimestre 1		Monto Ejercido y Aprobado
	Meta Programada	Meta	
1	0.00	0.00	0.00
2	0.00	0.00	0.00



No. OP	Descripción del Objetivo Particular	Valores Cualitativos						Valores Financieros	
		Programado	Alcanzado	%	Programado	Ejercido	%		
4	Impulsar los PE de posgrado mediante el fortalecimiento de la planta académica, atención integral de los estudiantes, mejoramiento de la infraestructura y la vinculación.								
No. MA	Descripción de la Meta Académica								
1	Fortalecer el Núcleo Académico Básico (NAB) de la Maestría en Desarrollo Agropecuario Sustentable (MDAS) mediante la formación académica de profesores pertenecientes al NAB.	2.00	0.00	0.00	203,847.00	0.00	0.00		
2	Fortalecer la formación profesional integral de tres estudiantes de posgrado mediante su participación en eventos científicos de carácter nacional	3.00	0.00	0.00	91,392.00	0.00	0.00	0.00	
4	Fortalecimiento del posgrado de MDAS mediante la adquisición de equipos que permitan mejorar su formación académica.	1.00	0.00	0.00	325,752.00	0.00	0.00	0.00	

No. MA	Trimestre 1		Monto Ejercido y Aprobado
	Meta Programada	Meta	
1	0.00	0.00	0.00
2	0.00	0.00	0.00
4	0.00	0.00	0.00

SP



Firma

	
Dr. José Manuel Piña Gutiérrez Rector	SANDRA AGUILAR HERNÁNDEZ Responsable del Proyecto

Los montos ejercidos que se reflejan en este reporte se presentan con carácter informativo, en tanto el Departamento de Seguimiento Financiero de la Dirección de Fortalecimiento Institucional, concluye la revisión de la documentación que la universidad capturó durante el primer trimestre del ejercicio 2017, para comprobar la aplicación de los montos asignados, y en su caso, la institución subsane en tiempo y forma las observaciones que se hayan emitido a los datos y comprobantes de pago asociados.

DIRECCIÓN DE FORTALECIMIENTO INSTITUCIONAL  
CUMPLIMIENTO DE INDICADORES DE CALIDAD TRIMESTRE 1  
EJERCICIO FISCAL 2017

Meta Compromiso	Valor Original Nº/ítemo	Ajustado Anual		Ajustado Trimestral				Justificación en ISS	
		%	Nº/ítemo	%	Nº/ítemo	%	Nº/ítemo		%Alcanzado
<b>Capacidad Académica</b>									
<b>Total de Profesores de Tiempo Completo. Total: 47</b>									
1.1.1	Licenciatura	0	1	2.13	0	0	0	0	0
1.1.3	Maestría	31	25	53.19	0	0	0	0	0
1.1.4	Doctorado	16	12	25.53	0	0	0	0	0
1.1.5	Posgrado en el área disciplinar de su desempeño	47	37	78.72	0	0	0	0	0
1.1.6	Docorado en el área disciplinar de su desempeño	16	5	10.64	0	0	0	0	0
1.1.7	Perfil deseable reconocido por el PROMEP-SES	35	32	74.47	0	0	0	0	0
1.1.8	Adscripción al SNI o SNC	5	3	6.38	0	0	0	0	0
1.1.9	Participación en el programa de tutorías	46	37	78.72	0	0	0	0	0
<b>Total de profesores que conforman la planta académica Total: 118</b>									
1.2.1	Profesores (PTC, PMT y PA) que reciben capacitación y/o actualización con al menos 40 horas por año	118	60	50.85	0	0	0	0	0
<b>Total de Cuerpos Académicos Total: 3</b>									
1.3.2	En Consolidación	2	1	66.67	0	0	0	0	0
1.3.3	En Formación	1	2	33.33	0	0	0	0	0
<b>Competitividad Académica Total: 6</b>									
<b>Total de Programas Educativos de TSUPA y Lic</b>									
2.1.1	Número y % de PE con estudios de facilidad para buscar su periferia	6	6	100	0	0	0	0	0
2.1.2	Número y % de PE con currículo flexible número y % de PE que se actualizarán incorporando elementos de enfoques centrados en el estudiante o en el docente	6	6	100	0	0	0	0	0
2.1.3	Número y % de PE que se actualizarán incorporando estudios de seguimiento de egresados y empleadores	5	6	100	0	0	0	0	0
2.1.4	Número y % de PE que se actualizarán incorporando el servicio social en el plan de estudios	5	5	83.33	0	0	0	0	0
2.1.5	Número y % de PE que se actualizarán incorporando la práctica profesional en el plan de estudios	5	5	83.33	0	0	0	0	0
2.1.6	Número y % de PE basado en competencias de estudios	5	6	100	0	0	0	0	0
2.1.7	Número y % de PE basado en competencias de estudios	5	6	100	0	0	0	0	0
<b>Total de Programas Educativos de TSUPA y Lic evaluables Total: 5</b>									

SP

2.2.1	Numero y % de PE que alcanzaran el nivel 1 los CIEES.	2	40	2	40	0	0	0	0	0	0	0	0	0	0	0	0	0	0
2.2.2	Numero y % de PE que serán acreditados por organismos reconocidos por el COPAES.	3	60	3	60	0	0	0	0	0	0	0	0	0	0	0	0	0	0
2.2.3	Numero y % de PE de licenciatura y TSU de calidad del total de la oferta educativa evaluable	5	100	5	100	0	0	0	0	0	0	0	0	0	0	0	0	0	0
<b>Total de matrícula evaluable de Nivel TSUPA y Lic</b>		<b>Total: 629</b>																	
2.3.1	Numero y % de matrícula atendida en PE de TSUPA y Licenciatura de calidad del total asociada a los PE evaluables	629	100	630	100.16	0	0	0	0	0	0	0	0	0	0	0	0	0	0
<b>Total de Programas Educativos de posgrado</b>		<b>Total: 1</b>																	
2.4.1	PE de posgrado que se actualizarán	1	100	1	100	0	0	0	0	0	0	0	0	0	0	0	0	0	0
2.4.3	PE de posgrado reconocidos por el Programa Nacional de Posgrado de Calidad (PNPC)	1	100	1	100	0	0	0	0	0	0	0	0	0	0	0	0	0	0
2.4.4	PE de posgrado que ingresarán al Programa de Fomento a la Calidad (PFC)	1	100	1	100	0	0	0	0	0	0	0	0	0	0	0	0	0	0
<b>Total de Matrícula de nivel posgrado</b>		<b>Total: 18</b>																	
2.5.1	Numero y porcentaje de matrícula atendida en PE de posgrado de calidad.	18	100	8	44.44	0	0	0	0	0	0	0	0	0	0	0	0	0	0
<b>Tasa de egreso por cohorte generacional de Licenciatura</b>		<b>M1</b>	<b>M2</b>	<b>%</b>	<b>M2</b>	<b>%</b>	<b>M2 Ajustado</b>	<b>% Ajustado</b>	<b>M2 Alcanzado</b>	<b>% Alcanzado</b>	<b>% Trimestral</b>	<b>% Total de avance</b>	<b>Justificación IES</b>						
2.8.1	Tasa de egreso por cohorte para PE de licenciatura Ciclo A	250	140	0	94	37.6	0	0	0	0	0	0							
2.8.2	Tasa de egreso por cohorte para PE de licenciatura Ciclo B	22	17	0	10	4	0	0	0	0	0	0							
<b>Tasa de titulación por cohorte generacional de Licenciatura</b>		<b>M1</b>	<b>M2</b>	<b>%</b>	<b>M2</b>	<b>%</b>	<b>M2 Ajustado</b>	<b>% Ajustado</b>	<b>M2 Alcanzado</b>	<b>% Alcanzado</b>	<b>% Trimestral</b>	<b>% Total de avance</b>	<b>Justificación IES</b>						
2.9.1	Tasa de titulación por cohorte para PE de licenciatura Ciclo A	140	36	0	32	22.86	0	0	0	0	0	0							
2.9.2	Tasa de titulación por cohorte para PE de licenciatura Ciclo B	17	10	0	5	3.57	0	0	0	0	0	0							

Porcentaje ponderado del cumplimiento de los indicadores de 0.00 %

Dr. José Manuel Piña Gutiérrez  
Rector

SANDRA AGUILAR HERNANDEZ  
Responsable del proyecto





Programa de Fortalecimiento de la Calidad en Instituciones Educativas  
 Formato de apoyo para analizar el Seguimiento Académico de proyectos PFCE 2017



## Universidad Juárez Autónoma de Tabasco

P/PFCE-2017-27MSU0018V-14 "Mejora y aseguramiento de los indicadores de capacidad y competitividad académica de la DAMC"

No. OP	Descripción de la Meta Académica	Descripción del Objetivo Particular					
		Valores Cualitativos		Valores Financieros			
No. MA		Programado	Alcanzado	%	Programado	Ejercido	%
1	Fortalecer el núcleo básico de docentes para la mejora de la capacidad académica de la DES a través del desarrollo de sus CA						
1	Mejora del nivel de consolidación de los cuerpos colegiados incentivando la productividad académica, la participación en redes y la movilidad de los PTC	2.00	0.00	0.00	70,057.00	0.00	0.00
2	Atender los requerimientos de infraestructura básica para el desarrollo de las LGAC de los cuerpos colegiados de la DAMC	2.00	0.00	0.00	733,878.00	0.00	0.00
3	Atender los requerimientos de mantenimiento de equipo y áreas de laboratorio de investigación	1.00	0.00	0.00	32,039.00	0.00	0.00

No. MA	Trimestre 1			Trimestre 2			Trimestre 3		
	Meta Programada	Meta	Monto Ejercido y Aprobado	Meta Programada	Meta	Monto Ejercido y Aprobado	Meta Programada	Meta	Monto Ejercido y Aprobado
1	0.00	0.00	0.00	0.00	0.00	0.00	0.00	0.00	0.00
2	0.00	0.00	0.00	0.00	0.00	0.00	0.00	0.00	0.00
3	0.00	0.00	0.00	0.00	0.00	0.00	0.00	0.00	0.00

No. OP	Descripción del Objetivo Particular	Valores Cualitativos						Valores Financieros			
		Programado		Alcanzado		%		Programado	Ejercido	%	
		Programado	Alcanzado	Programado	Alcanzado	Programado	Alcanzado	Programado	Ejercido	%	
2	Mejora y aseguramiento de la competitividad, pertinencia y calidad académica de los programas educativos de licenciatura de la DAMC										
No. MA	Descripción de la Meta Académica										
1	Lograr la acreditación de programas educativos por parte de organismos reconocidos por el COPAES y dos programas educativos evaluados por los CIEES, fortaleciendo los espacios de formación de los alumnos de pregrado de la DES	1.00	0.00	0.00	588,149.00	11,199.96	1.90				
3	Incrementar a dos volúmenes por alumno, el acervo bibliográfico en apoyo al proceso enseñanza aprendizaje y a los requerimientos de los programas educativos para ser sometidos a evaluación y acreditación	2.00	0.00	0.00	1,066,464.00	0.00	0.00				
4	Atender el criterio establecido por los organismos evaluadores y acreditadores en materia de protección civil	1.00	0.00	0.00	30,408.00	30,404.76	99.99				


No. MA	Trimestre 1			Trimestre 2			Trimestre 3		
	Meta Programada	Meta	Monto Ejercido y Aprobado	Meta Programada	Meta	Monto Ejercido y Aprobado	Meta Programada	Meta	Monto Ejercido y Aprobado
1	0.00	0.00	11,199.96	0.00	0.00	0.00	0.00	0.00	0.00
3	0.00	0.00	0.00	0.00	0.00	0.00	0.00	0.00	0.00
4	0.00	0.00	30,404.76	0.00	0.00	0.00	0.00	0.00	0.00

No. OP	Descripción del Objetivo Particular	Valores Cualitativos						Valores Financieros		
		Programado		Alcanzado		%		Programado	Ejercido	%
		Programado	Alcanzado	Programado	Alcanzado	Programado	Alcanzado	Programado	Ejercido	%
3	Asegurar la calidad en la atención a los estudiantes de la DAMC, a través del fortalecimiento de programas que impulsen la formación integral									
No. MA	Descripción de la Meta Académica									
1	Fortalecer los programas de apoyo para la formación integral de los estudiantes de los cuatro programas educativos de la DAMC.	4.00	0.00	0.00	72,382.00	0.00	0.00			
3	Fomentar la vinculación y formación integral con la participación de alumnos en estancias de investigación	1.00	0.00	0.00	41,224.00	0.00	0.00			




No. MA	Trimestre 1			Trimestre 2			Trimestre 3		
	Meta Programada	Meta	Monto Ejercido y Aprobado	Meta Programada	Meta	Monto Ejercido y Aprobado	Meta Programada	Meta	Monto Ejercido y Aprobado
1	0.00	0.00	0.00	0.00	0.00	0.00	0.00	0.00	0.00
3	0.00	0.00	0.00	0.00	0.00	0.00	0.00	0.00	0.00

Firma



Dr. José Manuel Piña Gutiérrez  
Rector



Mtro. Hugo Adrián Barjau Madrigal  
Responsable del Proyecto

Los montos ejercidos que se reflejan en este reporte se presentan con carácter informativo, en tanto el Departamento de Seguimiento Financiero de la Dirección de Fortalecimiento Institucional, concluye la revisión de la documentación que la Universidad capturó durante el tercer trimestre del ejercicio 2017, para comprobar la aplicación de los montos asignados, y en su caso, la institución subsane en tiempo y forma las observaciones que se hayan emitido a los datos y comprobantes de pago asociados.






Indicador de Calidad	Valor Original		Ajustado Anual		Ajustado Trimestral						Justificación IES	
	Número	%	Número	%	Número	%	Número	% Alcanzado	% Trimestral	% Total de avance		
<b>Capacidad Académica</b>												
<b>Total de Profesores de Tiempo Completo. Total: 22</b>												
1.1.3	Maestría	14	63.64	12	54.55	0	0	0	0	0	0	0
1.1.4	Doctorado	8	36.36	7	31.82	0	0	0	0	0	0	0
1.1.5	Posgrado en el área disciplinar de su desempeño	22	100	19	86.36	0	0	0	0	0	0	0
1.1.6	Doctorado en el área disciplinar de su desempeño	8	36.36	7	31.82	0	0	0	0	0	0	0
1.1.7	Perfil deseable reconocido por el PROMEP-SES	9	40.91	11	50	0	0	0	0	0	0	0
1.1.8	Adscripción al SNI o SNC	5	22.73	7	31.82	0	0	0	0	0	0	0
1.1.9	Participación en el programa de tutorías	22	100	19	86.36	0	0	0	0	0	0	0
<b>Total de profesores que conforman la planta académica Total: 140</b>												
1.2.1	Profesores (PTC, PMT y PA) que reciben capacitación y/o actualización con al menos 40 horas por año	78	55.71	75	53.57	0	0	0	0	0	0	0
<b>Total de Cuerpos Académicos Total: 3</b>												
1.3.2	En Consolidación	2	66.67	1	33.33	0	0	0	0	0	0	0
<b>Competitividad Académica</b>												
<b>Total de Programas Educativos de TSU/PA y Lic Total: 4</b>												
2.1.1	Número y % de PE con estudios de facilidad para buscar su pertinencia	4	100	4	100	0	0	0	0	0	0	0
2.1.2	Número y % de PE con currículo flexible	4	100	4	100	0	0	0	0	0	0	0
2.1.3	Número y % de PE que se actualizarán incorporando elementos de enfoques centrados en el estudiante o en el aprendizaje	4	100	4	100	0	0	0	0	0	0	0
2.1.4	Número y % de PE que se actualizarán incorporando estudios de seguimiento de egresados y empleadores	4	100	4	100	0	0	0	0	0	0	0
2.1.5	Número y % de PE que se actualizarán incorporando el servicio social en el plan de estudios	4	100	1	25	0	0	0	0	0	0	0
2.1.6	Número y % de PE que se actualizarán incorporando la práctica profesional en el plan de estudios	4	100	4	100	0	0	0	0	0	0	0
2.1.7	Número y % de PE basado en competencias	1	25	4	100	0	0	0	0	0	0	0
<b>Total de Programas Educativos de TSU/PA y Lic evaluables Total: 4</b>												
2.2.1	Número y % de PE que alcanzarán el nivel 1 los CIEES.	3	75	1	25	0	0	0	0	0	0	0


DIRECCIÓN DE FORTALECIMIENTO INSTITUCIONAL  
CUMPLIMIENTO DE INDICADORES DE CALIDAD TRIMESTRE 1  
EJERCICIO FISCAL 2017

2.2.2	Número y % de PE que serán acreditados por organismos reconocidos por el COPAES.	1	25	1	25	0	0	0	0	0	0	0	0	0	0	0	
2.2.3	Número y % de PE de licenciatura y TSU de calidad del total de la oferta educativa evaluable	4	100	1	25	0	0	0	0	0	0	0	0	0	0	0	
<b>Total de matrícula evaluable de Nivel TSUPA y Lic</b>		<b>Total: 2,481</b>															
2.3.1	Número y % de matrícula atendida en PE de TSUPA y Licenciatura de calidad del total asociada a los PE evaluables	2,481	100	1,655	66.71	0	0	0	0	0	0	0	0	0	0	0	Justificación IES
<b>Tasa de egreso por cohorte generacional de Licenciatura</b>		<b>M1</b>	<b>M2</b>	<b>%</b>	<b>M2</b>	<b>%</b>	<b>M2 Ajustado</b>	<b>% Ajustado</b>	<b>M2 Alcanzado</b>	<b>% Alcanzado</b>	<b>% Trimestral</b>	<b>% Total de avance</b>					
2.8.1	Tasa de egreso por cohorte para PE de licenciatura Ciclo A	570	343	0	28.07	0	0	0	0	0	0	0					Justificación IES
<b>Tasa de titulación por cohorte generacional de Licenciatura</b>		<b>M1</b>	<b>M2</b>	<b>%</b>	<b>M2</b>	<b>%</b>	<b>M2 Ajustado</b>	<b>% Ajustado</b>	<b>M2 Alcanzado</b>	<b>% Alcanzado</b>	<b>% Trimestral</b>	<b>% Total de avance</b>					
2.9.1	Tasa de titulación por cohorte para PE de licenciatura Ciclo A	343	314	0	44.31	0	0	0	0	0	0	0					Justificación IES

Porcentaje ponderado del cumplimiento de los indicadores de **0.00 %**



Dr. José Manuel Piña Gutiérrez  
Rector



Mtro. Hugo Adrián Barrau Madrigal  
Responsable del proyecto





## Universidad Juárez Autónoma de Tabasco

PI/PFCE-2017-27MSU0018V-15 *Impulso a la calidad de la oferta educativa de la DAMJM, impactando en la competitividad académica y la formación integral del estudiante*

No. OP	Descripción de la Meta Académica	Descripción del Objetivo Particular					
		Programado	Alcanzado	%	Programado	Ejercido	%
1	Contar con los medios para que los PE de la DES sean sometidos a evaluación de los CIEES para obtener los primeros indicadores de competitividad	1.00	0.00	0.00	1,096,964.53	0.00	0.00
2	Equipar laboratorios con la infraestructura básica recomendada por los CIEES	3.00	0.00	0.00	1,057,266.00	0.00	0.00
3	Contar con equipo especializado en PE de la DES	1.00	0.00	0.00	529,605.84	23,757.00	4.49
4	Atender necesidades de equipamiento y capacitación de los PE para impartir las horas prácticas de las asignaturas para ser evaluados por CIEES	2.00	0.00	0.00	636,222.07	93,865.99	14.75

No. MA	Meta Programada	Trimestre 1		Monto Ejercido y Aprobado
		Meta	%	
1	0.00	0.00	0.00	0.00
2	0.00	0.00	0.00	0.00
3	0.00	0.00	0.00	23,757.00
4	0.00	0.00	0.00	93,865.99





No. OP		Descripción del Objetivo Particular					
2		Desarrollar una planta académica que incida en cultivar LGAC de los Grupos de Investigación					
No. MA	Descripción de la Meta Académica	Valores Cualitativos			Valores Financieros		
		Programado	Alcanzado	%	Programado	Ejercido	%
1	Contar con equipamiento básico para que los 4 grupos investigación desarrollen sus LGAC	2.00	0.00	0.00	1,241,686.56	54,164.00	4.36
2	Lograr que grupos de investigación cuenten con equipo especializado para generar indicadores de productividad	2.00	0.00	0.00	329,253.00	0.00	0.00
3	Apoyar a los grupos de investigación mediante estancias cortas de investigación que les permitan incrementar la productividad de sus miembros para facilitar su ingreso y/o permanencia al SNI, indicador necesario para convertirse en Cuerpo Académico	4.00	0.00	0.00	335,080.00	0.00	0.00
4	Desarrollar un programa divisional de formación docente disciplinar o pedagógico	1.00	0.00	0.00	116,774.00	0.00	0.00

No. MA	Trimestre 1			Monto Ejercido y Aprobado
	Meta Programada	Meta	%	
1	0.00	0.00		54,164.00
2	0.00	0.00		0.00
3	0.00	0.00		0.00
4	0.00	0.00		0.00

No. OP		Descripción del Objetivo Particular					
3		Atender la formación integral de estudiantes solventando problemas de ingreso, procurando la permanencia y culminar con un egreso oportuno, apoyando su formación disciplinar, así como el desarrollo personal.					
No. MA	Descripción de la Meta Académica	Valores Cualitativos			Valores Financieros		
		Programado	Alcanzado	%	Programado	Ejercido	%
1	Contar con una tasa de retención superior al 71% del 1ro al 2do año	71.00	0.00	0.00	277,994.00	0.00	0.00
3	Promover que el 10% de la matrícula estudiantil participen en la	10.00	0.00	0.00	127,662.00	33,599.75	26.32

organización de eventos académicos en los cuales desarrollen capacidades de liderazgo, logística, creatividad y se promueva el intercambio de experiencias y difusión de la Cultura

No. MA	Trimestre 1		
	Meta Programada	Meta	Monto Ejercido y Aprobado
1	0.00	0.00	0.00
3	0.00	0.00	33,599.75

 Dr. José Manuel Piña Gutiérrez Rector	Firma  Dr. José Manuel Vázquez Rodríguez Responsable del Proyecto
--	---

Los montos ejercidos que se reflejan en este reporte se presentan con carácter informativo, en tanto el Departamento de Seguimiento Financiero de la Dirección de Fortalecimiento Institucional, concluye la revisión de la documentación que la universidad capturó durante el primer trimestre del ejercicio 2017, para comprobar la aplicación de los montos asignados, y en su caso, la institución subsane en tiempo y forma las observaciones que se hayan emitido a los datos y comprobantes de pago asociados.




Proyecto: Impulso a la calidad de la oferta educativa de la DAMJM, impactando en la competitividad académica y la formación integral del estudiante

Clave de proyecto: P/PFCE-2017-27MSU0018V-15

Meta Compromiso	Valor Original		Ajustado Anual		Ajustado Trimestral				Justificación en IES	
	Núm./año	%	Núm./año	%	Núm./año	%	Núm./año	% Alcanzado		
<b>Capacidad Académica</b>										
<b>Total de Profesores de Tiempo Completo. Total: 9</b>										
1.1.3	Maestría	2	22.22	5	55.56	0	0	0	0	0
1.1.4	Doctorado	7	77.78	6	66.67	0	0	0	0	0
1.1.5	Posgrado en el área disciplinar de su desempeño	9	100	11	122.22	0	0	0	0	0
1.1.6	Doctorado en el área disciplinar de su desempeño	7	77.78	6	66.67	0	0	0	0	0
1.1.7	Perfil deseable reconocido por el PROMEP-SES	4	44.44	6	66.67	0	0	0	0	0
1.1.8	Adscripción al SNI o SNC	5	55.56	3	33.33	0	0	0	0	0
1.1.9	Participación en el programa de tutorías	9	100	11	122.22	0	0	0	0	0
<b>Total de profesores que conforman la planta académica Total: 13</b>										
1.2.1	Profesores (PTC, PMT y PA) que reciben capacitación y/o actualización con al menos 40 horas por año	13	100	37	284.62	0	0	0	0	0
<b>Competitividad Académica</b>										
<b>Total de Programas Educativos de TSUPA Y Lic Total: 4</b>										
2.1.1	Número y % de PE con estudios de factibilidad para buscar su pertinencia	4	100	4	100	0	0	0	0	0
2.1.2	Número y % de PE con currículo flexible	4	100	4	100	0	0	0	0	0
2.1.3	Número y % de PE que se actualizarán incorporando elementos de enfoques centrados en el estudiante o en el aprendizaje	4	100	4	100	0	0	0	0	0
2.1.5	Número y % de PE que se actualizarán incorporando el servicio social en el plan de estudios	0	0	3	75	0	0	0	0	0
2.1.6	Número y % de PE que se actualizarán incorporando la práctica profesional en el plan de estudios	0	0	3	75	0	0	0	0	0
2.1.7	Número y % de PE basado en competencias	0	0	1	25	0	0	0	0	0

Porcentaje ponderado del cumplimiento de los indicadores de 0.00 %

  
Dr. José Manuel Piña Gutiérrez  
Rector

  
Dr. José Manuel Vazquez Rodriguez  
Responsable del proyecto