

UNIVERSIDAD JUÁREZ AUTÓNOMA DE TABASCO

Seguimiento Académico PFCE 2016

Tercer Trimestre

<http://transparencia.ujat.mx/FondosExtraordinarios/PFCE>



Programa de Fortalecimiento de la Calidad en Instituciones Educativas
 Formato de apoyo para analizar el Seguimiento Académico de proyectos PFCE 2016



Universidad Juárez Autónoma de Tabasco

P/PCFE-2016-27MSU0018V-01 *Fortalecimiento y Mejora Continua de la Capacidad y Competitividad Académica de la Universidad Juárez Autónoma de Tabasco*

No. OP	Descripción del Objetivo Particular	Valores Cualitativos		Valores Financieros			
		Programado	Alcanzado	%	Programado	Ejercido	%
1	Fortalecer la capacidad de la planta académica de las DES a través del desarrollo de los CA, el incremento de los PTC adscritos en el SNI, la cooperación académica nacional e internacional y el impulso a la productividad académica-científica, como sustento de las funciones sustantivas y de vinculación con el entorno.	13.00	13.00	100.00	597,242.00	342,909.23	57.42
2	Consolidar las redes de colaboración académica nacional e internacional a las que pertenecen los Cuernos Académicos de la Institución, mediante la presentación de 6 ponencias de avances y resultados de investigación, 6 estancias de investigación y 1 artículo científico, que permitan desarrollar el grado de consolidación de los CA, incrementar los PTC con perfil Promep y los adscritos al SNI.	21.00	0.00	0.00	446,487.00	348,576.72	78.07
3	Fortalecer la cooperación académica nacional e internacional de la UJAT con acciones que incrementen la participación de 21 estudiantes de Licenciatura en el Programa de Verano de la Investigación Científica y Programa de Jóvenes hacia la Investigación.	4.00	4.00	100.00	129,173.00	80,111.98	62.02
4	Habilitar profesores que pertenecen a CA, Grupos de Investigación, que cuenten con el Perfil deseable PRODEP, SNI, de la UJAT; mediante la participación de PTC's de otras IES que impartan cursos talleres y Diplomados (1 curso taller de Redacción de Artículos Científicos en revistas Indizadas, 1 curso taller de redacción de protocolos de investigación, 1 Diplomado en Investigación Educativa, y 1 curso en competencias editoriales).	8.00	6.00	75.00	411,925.00	95,613.00	23.21

edición de 3 libros y 5 revistas científicas arbitradas, con sus respectivos ISBN para formato impreso y digital así como la visibilidad en TICs, para la divulgación y difusión correspondiente.

No. MA	Trimestre 1			Trimestre 2			Trimestre 3		
	Meta Programada	Meta	Monto Ejercido y Aprobado	Meta Programada	Meta	Monto Ejercido y Aprobado	Meta Programada	Meta	Monto Ejercido y Aprobado
1	0.00	0.00	0.00	7.00	7.00	220,842.31	6.00	6.00	122,066.92
2	0.00	0.00	0.00	0.00	0.00	153,012.03	0.00	0.00	195,564.69
3	0.00	0.00	0.00	2.00	2.00	0.00	2.00	2.00	80,111.98
4	0.00	0.00	0.00	2.00	2.00	61,076.00	4.00	4.00	34,537.00

Descripción del Objetivo Particular

No. OP	Descripción de la Meta Académica	Valores Cualitativos			Valores Financieros		
		Programado	Alcanzado	%	Programado	Ejercido	%
2	Fortalecer la formación integral de las y los estudiantes mediante la actualización del Modelo Educativo y los Planes de Estudios, el impulso de la movilidad nacional e internacional, la formación temprana en Investigación, la actitud emprendedora, el uso de las TICs como parte del proceso de enseñanza aprendizaje, y la atención psicosocial con actividades que fomenten la autoestima, la sana recreación y el desarrollo de sus habilidades intrapersonales e interpersonales.						
1	Mejorar la formación integral de los estudiantes y los índices de eficiencia terminal a través de la Actualización del Modelo Educativo y Planes de Estudios, mediante la realización de foros, estudios de seguimiento de egresados, cursos, diplomados y talleres para los profesores que participarán en dichos procesos.	1.00	1.00	100.00	825,959.00	790,366.44	95.69
2	Asegurar el desarrollo de tres Programas Institucionales: Movilidad, Tutorías y Mentorías; que atiendan aspectos económicos, pedagógicos y psicológicos en beneficio de la permanencia y egreso de los estudiantes.	3.00	0.00	0.00	491,578.00	392,655.96	79.88
3	Realizar cuatro acciones que fomenten el emprendimiento y la formación en competencias para autoemplearse o insertarse de manera exitosa en el mercado laboral.	4.00	4.00	100.00	32,977.00	32,974.82	99.99
4	Realizar dos acciones (equipamiento y capacitación) que	2.00	0.00	0.00	1,097,542.00	681,750.13	62.12

apoyen la ampliación del nivel de aplicación de las TICs en el proceso de enseñanza-aprendizaje.

No. MA	Trimestre 1			Trimestre 2			Trimestre 3		
	Meta Programada	Meta	Monto Ejercido y Aprobado	Meta Programada	Meta	Monto Ejercido y Aprobado	Meta Programada	Meta	Monto Ejercido y Aprobado
1	0.00	0.00	0.00	0.00	0.00	782,508.44	1.00	1.00	7,858.00
2	0.00	0.00	0.00	0.00	0.00	280,865.00	0.00	0.00	111,790.96
3	2.00	2.00	0.00	2.00	2.00	32,974.82	0.00	0.00	0.00
4	0.00	0.00	0.00	1.00	0.00	500,946.57	0.00	0.00	180,803.56

Observación

4 Se ha logrado adquirir la mayoría de los equipos solicitados, sin embargo aún falta por adquirir un disco duro para almacenamiento de información, 1 computadora Desktop, y una computadora Workstation, por lo que la meta aún no se puede dar por cumplida, dado que aún no se completa el ejercicio de todos los BMS.

Descripción del Objetivo Particular

No. OP	Descripción del Objetivo Particular										
No. MA	Descripción de la Meta Académica			Valores Cualitativos			Valores Financieros				
	Programado	Alcanzado	%	Programado	Ejercido	%	Programado	Ejercido	%		
1	Fortalecer las funciones sustantivas de 7 bibliotecas mediante el desarrollo de colecciones bibliográficas (por lo menos 5,000 volúmenes por año) manteniendo su equilibrio entre calidad, cantidad, actualidad y conservación como apoyo al desarrollo de programas educativos de técnico superior universitario y licenciatura, acreditados y de reciente creación.			7.00	0.00	0.00	1,236,274.00	1,111,161.66	89.88		
2	Modernizar la infraestructura tecnológica y de seguridad de 4 bibliotecas para beneficio de las colecciones, de los usuarios y del personal.			4.00	0.00	0.00	479,121.00	477,543.82	99.67		
3	Desarrollar las competencias del personal bibliotecario mediante la impartición de 1 curso de capacitación, actualización y formación en el área bibliotecológica y afines.			1.00	1.00	100.00	28,878.00	28,878.00	100.00		
4	Asegurar la calidad de los servicios ofrecidos del Sistema			1.00	1.00	100.00	6,987.00	6,987.00	100.00		

Biblioteca con la certificación de los procesos por la norma ISO 9001.

No. MA	Trimestre 1			Trimestre 2			Trimestre 3		
	Meta Programada	Meta	Monto Ejercido y Aprobado	Meta Programada	Meta	Monto Ejercido y Aprobado	Meta Programada	Meta	Monto Ejercido y Aprobado
1	0.00	0.00	0.00	0.00	0.00	953,199.66	0.00	0.00	157,962.00
2	0.00	0.00	0.00	0.00	0.00	463,628.46	0.00	0.00	13,915.36
3	0.00	0.00	0.00	1.00	0.00	932.00	0.00	1.00	27,946.00
4	0.00	0.00	0.00	0.00	0.00	0.00	1.00	1.00	6,987.00



Observación

3 Se logró realizar el curso de capacitación "Interpretación de la norma ISO9001:2015", por lo que esta meta se reporta como alcanzada.

Descripción del Objetivo Particular

No. OP	Descripción de la Meta Académica	Valores Cualitativos		Valores Financieros	
		Programado	Alcanzado	Programado	Ejercido
4	Implementar estrategias y acciones que aseguren el reconocimiento de los programas de posgrado por organismos nacionales e internacionales, gestionando apoyos y mecanismos que impulsen la formación de profesores y estudiantes altamente calificados para la investigación y el trabajo profesional.				
1	Fortalecer dos indicadores, la eficiencia terminal y tasa de graduación de los Programas Educativos de Posgrado de las Divisiones Académicas.	2.00	0.00	966,079.00	294,884.49
2	Fortalecer dos programas transversales de apoyo al posgrado, a través de la implementación del Programa Institucional de Tutorías y el Programa Institucional de Seguimiento de Egresados de posgrado en las Divisiones Académicas.	2.00	0.00	153,858.00	0.00
3	Fortalecer el Núcleo Académico de los Programas Educativos de Posgrado a través del apoyo para 16 PTC para incrementar su productividad académica o profesional.	16.00	8.00	729,033.00	251,473.01
4	Difundir los 54 Programas Educativos de Posgrado de la UJAT para el incremento de la matrícula.	54.00	0.00	57,445.00	0.00

No. MA	Trimestre 1			Trimestre 2			Trimestre 3		
	Meta Programada	Meta	Monto Ejercido y Aprobado	Meta Programada	Meta	Monto Ejercido y Aprobado	Meta Programada	Meta	Monto Ejercido y Aprobado
1	0.00	0.00	0.00	0.00	0.00	149,008.99	0.00	0.00	145,875.50
2	0.00	0.00	0.00	0.00	0.00	0.00	0.00	0.00	0.00
3	0.00	0.00	0.00	4.00	4.00	104,435.79	4.00	4.00	147,037.22
4	0.00	0.00	0.00	0.00	0.00	0.00	0.00	0.00	0.00

 Firma Dr. José-Manuel Piña Gutiérrez Rector	 Dora María Frías Marquez Responsable del Proyecto
--	--

Los montos ejercidos que se reflejan en este reporte se presentan con carácter informativo, en tanto el Departamento de Seguimiento Financiero de la Dirección de Fortalecimiento Institucional, concluye la revisión de la documentación que la universidad capturó durante el tercer trimestre del ejercicio 2016, para comprobar la aplicación de los montos asignados, y en su caso, la institución subsane en tiempo y forma las observaciones que se hayan emitido a los datos y comprobantes de pago asociados.



Universidad: Universidad Juárez Autónoma de Tabasco
Clave 911: 27MSU0018V

Clave de convenio: C/PFCE-2016-27MSU0018V-15-55

Proyecto: Fortalecimiento y Mejora Continua de la Capacidad y Competitividad Académica de la Universidad Juárez Autónoma de Tabasco

Clave de proyecto: P/PFCE-2016-27MSU0018V-01

DIRECCIÓN DE FORTALECIMIENTO INSTITUCIONAL
CUMPLIMIENTO DE INDICADORES DE CALIDAD TRIMESTRE 3
EJERCICIO FISCAL 2016



Indicador de Calidad	Valor Original		Ajustado Anual		Ajustado Trimestral				Justificación IES		
	Numero	%	Numero	%	Numero	%	Numero	%			
Capacidad Académica											
Total de Profesores de Tiempo Completo. Total: 1,047											
1.1.1	121	11.62	110	10.51	4	0.38	30	0	2.87	100+	27.27
1.1.2	8	0.77	8	0.76	1	0.1	4	0	0.38	100+	50
1.1.3	577	55.43	564	53.87	25	2.39	25	0	2.39	100	4.43
1.1.4	335	32.18	371	35.43	0	0	0	0	0	0	0
1.1.5	844	81.08	836	79.85	37	3.53	37	0	3.53	100	4.43
1.1.6	317	30.45	328	31.33	0	0	0	0	0	0	0
1.1.7	557	53.51	575	54.92	32	3.06	32	0	3.06	100	5.57
1.1.8	115	11.05	137	13.09	3	0.29	2	0	0.19	66.67	1.46
<p>En la División Académica Multidisciplinaria de los Ríos existen tres CA, donde tres PTC están reconocidos por el SNI, sin embargo, uno de los profesores no pudo referendarse en el debido a que se encuentra realizando estudios de Doctorado, lo cual no le hizo posible obtener el 100% de la productividad que le solicitaban. Actualmente se ha fomentado el apoyo a los PTC de la DAMR con la finalidad de que sigan participando en el SNI, de tal forma que se cuenta con tres PTC que participarán en la próxima convocatoria, por lo que se contará con un mayor número de profesores-investigadores reconocidos por CONACYT a través del SNI.</p>											
1.1.9	1,003	96.35	1,033	98.66	0	0	0	0	0	0	0
Total de profesores que conforman la planta académica Total: 2,305											
1.2.1	1,373	58.78	1,221	52.97	235	10.2	235	0	10.2	100	19.25
Total de Cuerpos Académicos Total: 62											

[Handwritten signature]



Universidad: Universidad Juárez Autónoma de Tabasco
Clave 911: 27MSU0018V

Clave de convenio: C/PFCE-2016-27MSU0018V-15-55

Proyecto: Fortalecimiento y Mejora Continua de la Capacidad y Competitividad Académica de la Universidad Juárez Autónoma de Tabasco
Clave de proyecto: P/PFCE-2016-27MSU0018V-01

DIRECCIÓN DE FORTALECIMIENTO INSTITUCIONAL
CUMPLIMIENTO DE INDICADORES DE CALIDAD TRIMESTRE 3
EJERCICIO FISCAL 2016



1.3.1	Consolidados	12	18.75	13	20.97	2	3.23	1	0	1.61	50	7.69	En la División Académica de Ciencias Económico Administrativas no se ha logrado el segundo cuerpo consolidado porque los integrantes de los miembros académicos no han mantenido homogeneidad en una misma línea de investigación que genere productos de calidad que impacten en la productividad y en los indicadores solicitados.
1.3.2	En Consolidación	34	53.13	32	51.61	5	8.06	11	0	17.74	100+	34.38	La DACEA ha superado la meta al haber alcanzado 6 cuerpos En consolidación, debido a que han logrado productividad suficiente para alcanzar este nivel. De También la DAMRIOS en el 2016, el comité evaluador de PRODEP para CA evaluó la productividad académica y científica del CA: Producción, manejo y conservación de recursos académicos, el cual alcanzó el grado de En Consolidación, debido a los apoyos otorgados por los PROFOCIE y PFCE, con los cuales elevaron su estatus, razón por la cual, la DES cuenta en la actualidad con dos CA reconocidos por su trabajo colegiado.
1.3.3	En Formación	16	25	17	27.42	0	0	4	0	6.45	0	23.53	
Competitividad Académica													
Total de Programas Educativos de TSUPA y Lic		Total: 62											
2.1.1	Número y % de PE con estudios de factibilidad para buscar su pertinencia	65	100	60	96.77	6	9.68	19	0	30.65	100+	31.67	
2.1.2	Número y % de PE con currículo flexible	65	100	61	98.39	6	9.68	15	0	24.19	100+	24.59	
2.1.3	Número y % de PE que se actualizarán incorporando elementos de enfoques centrados en el estudiante o en el aprendizaje.	65	100	60	96.77	6	9.68	15	0	24.19	100+	25	
2.1.4	Número y % de PE que se actualizarán incorporando estudios de seguimiento de egresados y empleadores	53	81.54	55	88.71	0	0	4	0	6.45	0	7.27	
2.1.5	Número y % de PE que se actualizarán incorporando el servicio social en el plan de estudios	52	80	54	87.1	5	8.06	9	0	14.52	100+	16.67	

[Handwritten signature]


DIRECCIÓN DE FORTALECIMIENTO INSTITUCIONAL
CUMPLIMIENTO DE INDICADORES DE CALIDAD TRIMESTRE 3
EJERCICIO FISCAL 2016

2.1.6	Numero y % de PE que se actualizarán incorporando la práctica profesional en el plan de estudios	43	66.15	51	82.26	3	4.94	12	0	19.35	100+	23.53	
2.1.7	Numero y % de PE basado en competencias de estudios	46	70.77	52	83.87	0	0	9	0	14.52	0	17.31	
Total de Programas Educativos de TSUPA y Lic evaluables		Total: 45		8	17.02	7	15.56	2	4.44	3	6.67	100+	42.86
2.2.1	Numero y % de PE que alcanzaron el nivel 1 los CIEES.	8	17.02	7	15.56	2	4.44	3	0	6.67	100+	42.86	
2.2.2	Numero y % de PE que serán acreditados por organismos reconocidos por el COPAES.	37	78.72	38	84.44	3	6.67	15	0	33.33	100+	39.47	
2.2.3	Numero y % de PE de licenciatura y TSU de calidad del total de la oferta educativa evaluable	44	93.62	44	97.78	0	0	13	0	28.89	0	29.55	
2.2.4	Numero y % de PE de licenciaturacampus con estandar 1 del IDAP del CENEVAL	2	4.26	2	4.44	1	2.22	0	0	0	0	0	Por razones económicas, el numero de estudiantes de la cohorte del PE EGEL fue insuficiente para calificar en el indicador
2.2.5	Numero y % de PE de licenciaturacampus con estandar 2 del IDAP del CENEVAL	2	4.26	3	6.67	1	2.22	1	0	2.22	100	33.33	
Total de matrícula evaluable de Nivel TSUPA y Lic		Total: 25,775		24,434	99.06	25,392	98.51	3,450	13.39	3,450	13.39	13.59	
2.3.1	Numero y % de matrícula atendida en PE de TSUPA y Licenciatura de calidad del total asociada a los PE evaluables	60	96.77	45	78.95	0	0	0	0	0	0	0	
Total de Programas Educativos de posgrado		Total: 57		34	54.84	41	71.93	0	0	12.28	0	17.07	
2.4.1	PE de posgrado que se actualizarán	34	54.84	41	71.93	0	0	7	0	12.28	0	17.07	
2.4.3	PE de posgrado reconocidos por el Programa Nacional de Posgrado de Calidad (PNPC)	30	48.39	36	63.16	0	0	5	0	8.77	0	13.89	
2.4.4	PE de posgrado que ingresarán al Programa de Fomento a la Calidad (PFC)	1	1.61	5	8.77	0	0	2	0	3.51	0	4.0	
2.4.5	PE de posgrado que ingresarán al Padrón Nacional de Posgrado (PNP)	1	1.61	5	8.77	0	0	2	0	3.51	0	4.0	
Total de Matrícula de nivel posgrado		Total: 1,138		471	43.73	614	53.95	33	2.9	33	2.9	5.37	
2.5.1	Numero y porcentaje de matrícula atendida en PE de posgrado de calidad	471	43.73	614	53.95	33	2.9	33	0	2.9	100	5.37	
Tasa de egreso por cohorte generacional de TSUPA		M1		M2		%		M2 Ajustado		%		% Total de avance	
2.6.1	Tasa de egreso por cohorte para PE de TSU y PA Ciclo A	44	8	29	65.91	0	0	0	0	0	0	0	
Tasa de titulación por cohorte generacional de TSUPA		M1		M2		%		M2 Ajustado		%		% Total de avance	
2.7.1	Tasa de titulación por cohorte para PE de TSU y PA Ciclo A	8	4	2	25	0	0	0	0	0	0	0	

[Handwritten signature]

DIRECCIÓN DE FORTALECIMIENTO INSTITUCIONAL
CUMPLIMIENTO DE INDICADORES DE CALIDAD TRIMESTRE 3
EJERCICIO FISCAL 2016

Tasa de egreso por cohorte generacional de Licenciatura	M1	M2	%	M2	%	M2 Ajustado	% Ajustado	M2 Alcanzado	Ajuste Institucional	% Alcanzado	% Trimestral	% Total de avance	Justificación IES
2.8.1 Tasa de egreso por cohorte para PE de licenciatura Ciclo A	5,157	1,923	0	1,658	32.15	0	0	0	0	0	0	0	
2.8.2 Tasa de egreso por cohorte para PE de licenciatura Ciclo B	1,881	533	0	345	6.69	0	0	0	0	0	0	0	
Tasa de titulación por cohorte generacional de Licenciatura	M1	M2	%	M2	%	M2 Ajustado	% Ajustado	M2 Alcanzado	Ajuste Institucional	% Alcanzado	% Trimestral	% Total de avance	Justificación IES
2.9.1 Tasa de titulación por cohorte para PE de licenciatura Ciclo A	1,923	931	0	589	30.63	0	0	0	0	0	0	0	
2.9.2 Tasa de titulación por cohorte para PE de licenciatura Ciclo B	533	256	0	73	3.8	0	0	0	0	0	0	0	
Tasa de graduación por cohorte generacional de Licenciatura	M1	M2	%	M2	%	M2 Ajustado	% Ajustado	M2 Alcanzado	Ajuste Institucional	% Alcanzado	% Trimestral	% Total de avance	Justificación IES
2.10.1 Tasa de graduación para PE de posgrado	404	229	0	205	50.74	0	0	0	0	0	0	0	
Porcentaje ponderado del cumplimiento de los indicadores de	47.80 %												


Dr. José Manuel Piña Gutiérrez
Rector


Dora María Frías Marquez
Responsable del proyecto

**Universidad Juárez Autónoma de Tabasco**P/PCFE-2016-27MSU0018V-02 *Modernización y Aseguramiento de la calidad de los procesos de gestión de la Universidad Juárez Autónoma de Tabasco.*

No. OP	Descripción de la Meta Académica	Descripción del Objetivo Particular					
		Valores Cualitativos			Valores Financieros		
No. MA		Programado	Alcanzado	%	Programado	Ejercido	%
1	Consolidar la infraestructura de sistemas bases de datos, cómputo y telecomunicaciones que dan soporte a toda la RED UJAT, a fin de apoyar el incremento de la competitividad académica de los programas educativos a través de la innovación tecnológica.	100.00	40.00	40.00	756,035.38	755,485.31	99.93
2	Fortalecer los requerimientos de cobertura alámbrica, de protección eléctrica y telefonía de la Red-UJAT en el 100% de las 12 Divisiones Académicas, a fin de coadyuvar en la innovación para la formación integral de estudiante.	100.00	40.00	40.00	459,276.48	459,276.48	100.00
3	Mejorar el equipamiento del 100% del Data Center, a fin de dar continuidad a los servicios académicos encaminando a impulsar la innovación con el uso de nuevas tecnologías de información.	100.00	0.00	0.00	2,015,319.40	449,020.40	22.28

No. MA	Trimestre 1			Trimestre 2			Trimestre 3		
	Meta Programada	Meta	Monto Ejercido y Aprobado	Meta Programada	Meta	Monto Ejercido y Aprobado	Meta Programada	Meta	Monto Ejercido y Aprobado
1	20.00	0.00	0.00	40.00	40.00	755,485.31	40.00	0.00	0.00
2	20.00	0.00	0.00	40.00	40.00	459,276.48	40.00	0.00	0.00
3	0.00	0.00	0.00	0.00	0.00	449,020.40	50.00	0.00	0.00

Observación

1	Los equipos destino para dar cumplimiento a esta meta aún se encuentran en el segundo proceso de licitación, por lo que se reportará como cumplida en el cuarto trimestre.
2	Los equipos destino para dar cumplimiento a esta meta aún se encuentran en el segundo proceso de licitación, por lo que se reportará como cumplida en el cuarto trimestre.
3	Los equipos destino para dar cumplimiento a esta meta aún se encuentran en el segundo proceso de licitación, por lo que se reportará como cumplida en el cuarto trimestre.

No. OP	Descripción del Objetivo Particular	Valores Cuantitativos		Valores Financieros			
		Programado	Alcanzado	% Programado	Ejercido	%	
2	Fortalecer los proyectos de internacionalización a través del equipamiento de laboratorios de cómputo y de videoconferencia a fin de apoyar los programas educativos a través de la innovación tecnológica.						
No. MA	Descripción de la Meta Académica						
1	Proveer los requerimientos de equipo de cómputo para los Laboratorios de Cómputo en el 100% de las 12 Divisiones Académicas, a fin de contribuir en la innovación educativa para competitividad internacional.	100.00	0.00	0.00	582,883.00	568,743.64	97.57
2	Proveer los requerimientos de equipo de videoconferencia en el área de administración central y en el 100% de las 12 Divisiones Académicas, a fin de contribuir en la innovación educativa para competitividad internacional.	100.00	0.00	0.00	943,315.00	943,315.00	100.00

No. MA	Trimestre 1			Trimestre 2			Trimestre 3		
	Meta Programada	Meta	Monto Ejercido y Aprobado	Meta Programada	Meta	Monto Ejercido y Aprobado	Meta Programada	Meta	Monto Ejercido y Aprobado
1	0.00	0.00	0.00	0.00	0.00	568,743.64	50.00	0.00	0.00
2	0.00	0.00	0.00	0.00	0.00	943,315.00	50.00	0.00	0.00

No. MA	Observación
1	Los equipos destino para dar cumplimiento a esta meta aún se encuentran en el segundo proceso de licitación, por lo que se reportará como cumplida en el cuarto trimestre.
2	Los equipos destino para dar cumplimiento a esta meta aún se encuentran en el segundo proceso de licitación, por lo que se reportará como cumplida en el cuarto trimestre.

No. OP	Descripción del Objetivo Particular	Valores Cualitativos				Valores Financieros			
		Programado	Alcanzado	%	Programado	Ejercido	%		
3	Consolidar el sistema de información estratégica para la toma de decisiones y la medición del desempeño y la Calidad de los Procesos Universitarios que garantice la transparencia y rendición de cuentas.								
No. MA									
Descripción de la Meta Académica									
1	Fortalecer la autoevaluación institucional implementando el sistema de indicadores para dar seguimiento al cumplimiento de las metas académicas y de gestión del Plan de Desarrollo Institucional.	1.00	0.00	0.00	19,358.00	19,349.96	99.96		
2	Capacitar y certificar al personal que desarrolla el Sistema de Seguimiento de Indicadores de Desempeño de la Dirección General de Planeación y Evaluación Institucional.	1.00	0.00	0.00	25,225.74	0.00	0.00		



No. MA	Trimestre 1			Trimestre 2			Trimestre 3		
	Meta Programada	Meta	Monto Ejercido y Aprobado	Meta Programada	Meta	Monto Ejercido y Aprobado	Meta Programada	Meta	Monto Ejercido y Aprobado
1	0.00	0.00	0.00	0.00	0.00	19,349.96	0.00	0.00	0.00
2	0.00	0.00	0.00	0.00	0.00	0.00	0.00	0.00	0.00

No. OP	Descripción del Objetivo Particular	Valores Cualitativos				Valores Financieros			
		Programado	Alcanzado	%	Programado	Ejercido	%		
4	Habilitar al personal administrativo y de docencia en temas de Planeación, Evaluación Institucional, Cultura y Clima Organizacional, para la estructuración de directrices institucionales que llevan a la Consolidación y el Aseguramiento de los Procesos de Gestión de la Calidad.								
No. MA									
Descripción de la Meta Académica									
1	Capacitar a 24 administrativos de las 12 DES que integran a la Universidad, en temas de Planeación, Evaluación, Cultura y Clima Organizacional como apoyo a la Consolidación y el Aseguramiento de los Procesos de Gestión de la Calidad.	24.00	0.00	0.00	32,864.00	32,864.00	100.00		
2	Recibir la visita de las IES del país que cuenten con un Sistema de Planeación y Evaluación consolidado como marco de referencia para el reforzar el Sistema de Planeación y Evaluación de la UJAT.	1.00	0.00	0.00	8,721.00	0.00	0.00		
3	Actualizar el Acervo Bibliográfico en temas de Planeación,	1.00	0.00	0.00	602.00	0.00	0.00		

	Evaluación, Estructura, Cultura y Clima Organizacional.						
4	Capacitar a los responsables de los Procesos Certificados con la norma ISO 9001, para el buen funcionamiento del Sistema de Gestión de la Calidad de la universidad.	20.00	0.00	0.00	25,577.00	15,942.46	62.33

No. MA	Trimestre 1		Trimestre 2		Trimestre 3	
	Meta Programada	Monto Ejercido y Aprobado	Meta Programada	Monto Ejercido y Aprobado	Meta Programada	Monto Ejercido y Aprobado
1	0.00	0.00	0.00	32,864.00	0.00	0.00
2	0.00	0.00	0.00	0.00	0.00	0.00
3	0.00	0.00	0.00	0.00	0.00	0.00
4	0.00	0.00	0.00	0.00	0.00	15,942.46

Firma

 Dr. José Manuel Piña Gutiérrez Rector	 Perla Karina López Ruiz Responsable del Proyecto
---	--

Los montos ejercidos que se reflejan en este reporte se presentan con carácter informativo, en tanto el Departamento de Seguimiento Financiero de la Dirección de Fortalecimiento Institucional, concluye la revisión de la documentación que la universidad capturó durante el tercer trimestre del ejercicio 2016, para comprobar la aplicación de los montos asignados, y en su caso, la institución subsane en tiempo y forma las observaciones que se hayan emitido a los datos y comprobantes de pago asociados.

DIRECCIÓN DE FORTALECIMIENTO INSTITUCIONAL
CUMPLIMIENTO DE INDICADORES DE CALIDAD TRIMESTRE 3
EJERCICIO FISCAL 2016

Indicador de Calidad	Valor Original		Ajustado Anual		Ajustado Trimestral					Justificación ISS	
	Número	%	Número	%	Número	%	Número	%Alcanzado	%Trimestral		%Total de avance
Procesos estratégicos de gestión que serán certificados por normas reconocidas											
Total de procesos de gestión											
1.1.1	Número y % de los procesos certificados	7	11.29	62	100	0	0	0	0	0	0
1.1.2	Número y % de procesos re-certificados	55	88.71	36	58.06	0	0	0	0	0	0
Diseño, integración y explotación de Sistemas de Información											
Total de módulos que conforman los Sistemas de Información											
2.1.1	Número y nombre de los módulos que estarán operando (administración escolar, recursos humanos, finanzas u otro)	4	100	6	100	0	0	0	0	0	0
2.1.2	Módulos de los Sistemas de Información que operarán relacionados entre sí	4	100	6	100	0	0	0	0	0	0
Índice de sostenibilidad económica											
Total Presupuesto ordinario institucional											
3.1.1	Monto y % de recursos autogenerados en relación al monto del presupuesto total	138,687,700	6.13	77,358,551	3.91	0	0	0	0	0	0
Porcentaje ponderado del cumplimiento de los indicadores de		0.00 %									

Dr. José Manuel Piña Gutiérrez
Rector

Patia Karina López Ruiz
Responsable del proyecto



Universidad Juárez Autónoma de Tabasco

P/PFCE-2016-27MSU0018V-03 Proyecto: Empoderamiento femenino y equidad de género para el desarrollo integral de la perspectiva de género en el ámbito institucional.

No. OP	Descripción del Objetivo Particular	Valores Cualitativos			Valores Financieros		
		Programado	Alcanzado	%	Programado	Ejercido	%
1	Implementar un plan de capacitación con perspectiva de género dirigido a mujeres estudiantes y al personal de la institución, con el fin de generar condiciones de calidad de vida y bienestar psicosocial.	112.00	200.00	178.57	246,361.00	229,729.25	93.25
No. MA							
Descripción de la Meta Académica							
1	Realizar un plan de capacitación dirigido a mujeres administrativas de las diferentes áreas de la universidad, docentes, alumnos/as y personal directivos de la Universidad, 112 en 2016 y 112 en 2017. Con el objetivo de brindar herramientas que ayuden a su calidad de vida y bienestar psicosocial en la institución, y generar un compromiso personal - organizacional. Incorporar, paulatinamente, ideas y valores que promuevan cambios en la institución en relación con el tema de género						
2	Implementar una campaña permanente con la temática "Empoderamiento Femenino", abordando los tópicos de emprendimiento económico de la mujer y su Desarrollo Humano, a fin de promoverla no discriminación y la no violencia de género. Fortaleciendo una cultura de respeto, dirigida a 200 participantes en 2016 y 200 para 2017, siendo un total de 400 alumnas/os	200.00	200.00	100.00	152,632.00	124,367.53	81.48


Handwritten signature or mark.

No. MA	Trimestre 1		Trimestre 2		Trimestre 3	
	Meta Programada	Meta	Monto Ejercido y Aprobado	Meta Programada	Meta	Monto Ejercido y Aprobado
1	0.00	0.00	0.00	0.00	0.00	145,535.98
2	0.00	0.00	0.00	0.00	0.00	70,578.86
						112.00
						200.00
						200.00
						84,193.27
						53,788.67


Observación

No. MA	Observación
1	Debido a la apertura y concientización que ha tenido el personal directivo, brindaron el espacio para que el depto. de estudios de genero tuviera acceso al curso de inducción de nuevo ingreso a la UJAT, en el cual no se había tenido participación.

Firma



Dr. José Manuel Piña Gutiérrez
Rector



Dora María Frías Márquez
Responsable del Proyecto

Los montos ejercidos que se reflejan en este reporte se presentan con carácter informativo, en tanto el Departamento de Seguimiento Financiero de la Dirección de Fortalecimiento Institucional, concluye la revisión de la documentación que la universidad capturó durante el tercer trimestre del ejercicio 2016, para comprobar la aplicación de los montos asignados, y en su caso, la institución subsane en tiempo y forma las observaciones que se hayan emitido a los datos y comprobantes de pago asociados.

DIRECCION DE FORTALECIMIENTO INSTITUCIONAL
CUMPLIMIENTO DE INDICADORES DE CALIDAD TRIMESTRE 3
EJERCICIO FISCAL 2016

Indicador de Calidad	Valor Original		Ajustado Anual		Ajustado Trimestral			Justificación IES		
	Número	%	Número	%	Número	%	% Total de avance			
Personal universitario capacitado en igualdad de género y violencia contra las mujeres	Total: 1,475									
1.1.1 Número y % de profesores capacitados en igualdad de género y erradicación de la violencia contra las mujeres	100	7.13	32	2.17	12	0.81	12	0.81	100	37.5
Total de profesoras (PTC, PMT y PA)	Total: 987									
1.2.1 Número y % de profesoras capacitadas en igualdad de género y erradicación de la violencia contra las mujeres	131	14.03	73	7.4	23	2.33	23	2.33	100	31.51
Total de administrativos	Total: 871									
1.3.1 Número y % de administrativos capacitados en igualdad de género y erradicación de la violencia contra las mujeres	100	23.58	6	0.69	3	0.34	3	0.34	100	50
Total de administrativas	Total: 571									
1.4.1 Número y % de administrativas capacitadas en igualdad de género y erradicación de la violencia contra las mujeres	80	31.75	35	6.13	15	2.63	15	2.63	100	42.86
Total de alumnos	Total: 12,745									
1.5.1 Número y % de alumnos capacitados en igualdad de género y erradicación de la violencia contra las mujeres	100	0.76	6	0.05	3	0.02	3	0.02	100	50
Total de alumnas	Total: 15,840									
1.6.1 Número y % de alumnas capacitadas en igualdad de género y erradicación de la violencia contra las mujeres	250	1.5	160	1.01	80	0.51	80	0.51	100	50

Porcentaje ponderado del cumplimiento de los indicadores de **43.60 %**

Dr. José Manuel Piña Gutiérrez
Rector

Dora María Frías Márquez
Responsable del proyecto



Programa de Fortalecimiento de la Calidad en Instituciones Educativas
 Formato de apoyo para analizar el Seguimiento Académico de proyectos PFCE 2016



Universidad Juárez Autónoma de Tabasco

P/PFCE-2016-6-27MSU0018V-04 *Aseguramiento de la capacidad y competitividad académica de los programas educativos acreditados de la División Académica de Ciencias Agropecuarias*

No. OP	Descripción de la Meta Académica	Valores Cualitativos			Valores Financieros		
		Programado	Alcanzado	%	Programado	Ejercido	%
1	Consolidar el desarrollo de los Cuerpos Académicos En Consolidación y mantener el Consolidado, así como el fortalecimiento de la Planta Académica	4.00	3.00	75.00	44,598.00	40,927.99	91.77
2	Apoyar al incremento del 4% de los Profesores de Tiempo Completo con Perfil Deseable y a los PTC adscritos al SNI para apoyar el desarrollo de los Cuerpos Académicos Consolidados y En Consolidación, así como el fortalecimiento de la Planta Académica durante 2016 y 2017	4.00	0.00	0.00	224,730.00	142,332.00	63.33
3	Reforzar la Capacitación pedagógica y la actualización disciplinar de los Profesores de Tiempo Completo con cinco cursos, para fortalecer el desarrollo de los Cuerpos Académicos y de la Planta Académica durante 2016 y 2017	5.00	5.00	100.00	99,230.00	99,230.00	100.00
4	Mejorar la infraestructura básica para el desarrollo del trabajo de cinco Cuerpos Académicos Consolidado y En Consolidación y de la Planta Académica durante 2016 y 2017	5.00	0.00	0.00	903,004.00	775,694.00	85.90

No. MA	Trimestre 1			Trimestre 2			Trimestre 3		
	Meta Programada	Meta	Monto Ejercido y Aprobado	Meta Programada	Meta	Monto Ejercido y Aprobado	Meta Programada	Meta	Monto Ejercido y Aprobado
1	1.00	1.00	0.00	1.00	1.00	40,927.99	1.00	1.00	0.00
2	0.00	0.00	0.00	0.00	0.00	111,687.00	0.00	0.00	30,645.00
3	0.00	0.00	0.00	5.00	5.00	95,808.28	0.00	0.00	3,421.72
4	0.00	0.00	0.00	0.00	0.00	769,686.36	0.00	0.00	6,007.64

No. OP	Descripción del Objetivo Particular									
	Descripción de la Meta Académica			Valores Cualitativos			Valores Financieros			
No. MA				Programado	Alcanzado	%	Programado	Ejercido	%	
1	Fortalecimiento del Programa Divisional de Tutorías que atiende al 100% de la matrícula de los cuatro Programas Educativos de Licenciatura acreditados			100.00	0.00	0.00	148,263.00	134,823.84	90.94	
2	Fomentar la movilidad nacional e internacional apoyando una estancia corta (más de quince días y menos de tres meses) a un estudiante de cada Programa Educativo de licenciatura acreditado			4.00	0.00	0.00	179,317.00	11,209.60	6.25	
3	Incrementar al 25% la participación de los estudiantes de los cuatro Programas de Estudio de licenciatura acreditados, en actividades de educación ambiental y cuidado de la salud			25.00	0.00	0.00	112,072.00	84,054.00	75.00	
4	Incrementar la participación al 25% de la matrícula estudiantil de los cuatro Programas Educativos de licenciatura acreditados en actividades de atención y prevención de las adicciones			25.00	0.00	0.00	133,553.00	133,553.00	100.00	

No. MA	Trimestre 1			Trimestre 2			Trimestre 3		
	Meta Programada	Meta	Monto Ejercido y Aprobado	Meta Programada	Meta	Monto Ejercido y Aprobado	Meta Programada	Meta	Monto Ejercido y Aprobado
1	0.00	0.00	0.00	0.00	0.00	118,012.84	0.00	0.00	16,811.00
2	0.00	0.00	0.00	0.00	0.00	6,469.00	0.00	0.00	4,740.60
3	0.00	0.00	0.00	0.00	0.00	63,765.84	0.00	0.00	20,288.16
4	0.00	0.00	0.00	0.00	0.00	35,746.75	0.00	0.00	97,806.25

No. OP	Descripción del Objetivo Particular									
	No. MA	Descripción de la Meta Académica	Valores Cualitativos			Valores Financieros				
Programado			Alcanzado	%	Programado	Ejercido	%			
3	Consolidar la Competitividad y Calidad Académica de los Programas Educativos de Ingeniería en Acuicultura (IAC), Ingeniería en Agronomía (IAG), Ingeniería en Alimentos (IAL) y Medicina Veterinaria y Zootecnia (MVZ) acreditadas por Organizaciones del Consejo para la Acreditación de la Educación Superior, AC.									
1	Atención al 5% de las recomendaciones del Consejo para la Acreditación de la Educación Superior, AC para el aseguramiento de la calidad de los cuatro Programas Educativos acreditados: Ingeniería en Acuicultura (IAC), Ingeniería en Agronomía (IAG), Ingeniería en Alimentos (IAL) y Medicina Veterinaria y Zootecnia (MVZ)									
2	Incrementar al 5% la proporción de estudiantes que presenten el Examen General de Egreso de Licenciatura y que obtengan resultado Satisfactorio									
3	Capacitar a 40 Profesores de Tiempo completo para realizar acciones de innovación educativa en beneficio de los estudiantes de los cuatro Programas Educativos de licenciatura acreditados									
4	Incrementar la tasa de egreso del 17 al 19 % y la de titulación del 12 al 14% en los cuatro Programas Educativos de licenciatura acreditados									

No. MA	Trimestre 1			Trimestre 2			Trimestre 3		
	Meta Programada	Meta	Monto Ejercido y Aprobado	Meta Programada	Meta	Monto Ejercido y Aprobado	Meta Programada	Meta	Monto Ejercido y Aprobado
1	0.00	0.00	0.00	2.00	2.00	178,167.89	3.00	3.00	0.00
2	0.00	0.00	0.00	0.00	0.00	28,415.00	0.00	0.00	0.00
3	0.00	0.00	0.00	0.00	0.00	125,380.40	0.00	0.00	0.00
4	0.00	0.00	0.00	0.00	0.00	41,064.00	0.00	0.00	0.00


No. OP	Descripción del Objetivo Particular									
	No. MA	Descripción de la Meta Académica	Valores Cualitativos			Valores Financieros				
Programado			Alcanzado	%	Programado	Ejercido	%			
4	Apoyar el aseguramiento de la calidad de los Programas Educativos del Posgrado Agropecuario inscritos en el Padrón Nacional de Posgrados de Calidad									
1	Apoyar la atención del 5% de las recomendaciones de la evaluación 2015 y 2016 de los Programas Educativos de los Posgrados Agropecuarios inscritos en el Padrón Nacional de Posgrados de Calidad		5.00	5.00	100.00	164,607.00	126,760.45	77.01		
2	Apoyar la movilidad nacional e internacional de tres estudiantes de los Programas Educativos del Posgrado Agropecuario inscritos en el Programa Nacional de Posgrados de Calidad		3.00	1.00	33.33	284,852.00	19,635.43	6.89		
3	Impulsar la innovación del ejercicio docente en el 100% de los Profesores de Tiempo Completo de los Núcleos Académicos Básicos de los Programas Educativos del Posgrado Agropecuario inscritos en el Padrón Nacional de Posgrados de Calidad		100.00	0.00	0.00	123,981.00	105,493.40	85.09		
4	Garantizar la pertinencia del 100% de los Programas Educativos del Posgrado Agropecuario inscritos en el Padrón Nacional de Posgrados de Calidad incorporando los estudios de egresados y de opinión de los empleadores		100.00	0.00	0.00	146,278.00	146,278.00	100.00		

No. MA	Trimestre 1			Trimestre 2			Trimestre 3	
	Meta Programada	Meta	Monto Ejercido y Aprobado	Meta Programada	Meta	Monto Ejercido y Aprobado	Meta	Monto Ejercido y Aprobado
1	0.00	0.00	0.00	3.00	3.00	98,142.26	2.00	28,618.19
2	0.00	0.00	0.00	0.00	0.00	6,319.80	3.00	13,315.63
3	0.00	0.00	0.00	0.00	0.00	100,823.40	0.00	4,670.00
4	0.00	0.00	0.00	0.00	0.00	146,278.00	0.00	0.00


Observación

No. MA	Observación
2	No hubo solicitudes estudiantiles al respecto.

Firma



Dr. José Manuel Piña Gutiérrez
Rector



Roberto Flores Ballo
Responsable del Proyecto

Los montos ejercidos que se reflejan en este reporte se presentan con carácter informativo, en tanto el Departamento de Seguimiento Financiero de la Dirección de Fortalecimiento Institucional, concluye la revisión de la documentación que la universidad capturó durante el tercer trimestre del ejercicio 2016, para comprobar la aplicación de los montos asignados, y en su caso, la institución subsane en tiempo y forma las observaciones que se hayan emitido a los datos y comprobantes de pago asociados.

DIRECCION DE FORTALECIMIENTO INSTITUCIONAL
CUMPLIMIENTO DE INDICADORES DE CALIDAD TRIMESTRE 3
EJERCICIO FISCAL 2016

Indicador de Calidad	Valor Original		Ajustado Anual		Ajustado Trimestral						Justificación IES	
	Número	%	Número	%	Número	%	Número	%	%Alcanzado	%Trimestral		%Total de avance
Capacidad Académica												
Total de Profesores de Tiempo Completo.	Total: 94											
1.1.1 Licenciatura	4	4.49	4	4.26	4	4.26	4	4.26	1.06	100	100	
1.1.2 Especialidad	1	1.12	1	1.06	1	1.06	1	1.06	1.06	100	100	
1.1.3 Maestría	45	50.56	45	47.87	0	0	0	0	0	0	0	
1.1.4 Doctorado	39	43.82	43	45.74	0	0	0	0	0	0	0	
1.1.5 Posgrado en el área disciplinar de su desempeño	85	95.51	51	54.26	0	0	0	0	0	0	0	
1.1.6 Doctorado en el área disciplinar de su desempeño	39	43.82	27	28.72	0	0	0	0	0	0	0	
1.1.7 Perfil deseable reconocido por el PROMEP-SES	50	56.18	52	55.32	0	0	0	0	0	0	0	
1.1.8 Adscripción al SNI o SNC	11	12.36	13	13.83	0	0	0	0	0	0	0	
1.1.9 Participación en el programa de tutorías	81	91.01	91	96.81	0	0	0	0	0	0	0	
Total de profesores que conforman la planta académica	Total: 118											
1.2.1 Profesores (PTG, PMT y PA) que reciben capacitación y/o actualización con al menos 40 horas por año	81	76.42	80	67.8	0	0	0	0	0	0	0	
Total de Cuerpos Académicos												
1.3.1 Consolidados	1	20	1	20	0	0	0	0	0	0	0	
1.3.2 En Consolidación	4	80	4	80	0	0	0	0	0	0	0	
Total de Programas Educativos de TSUPA y Lic	Total: 4											
Competitividad Académica												
2.1.1 Número y % de PE con estudios de factibilidad para buscar su pertinencia	4	100	4	100	0	0	0	0	0	0	0	
2.1.2 Número y % de PE con currículo flexible	4	100	4	100	0	0	0	0	0	0	0	
2.1.3 Número y % de PE que se actualizarán incorporando elementos de enfoques centrados en el estudiante o en el aprendizaje.	4	100	4	100	0	0	0	0	0	0	0	
2.1.4 Número y % de PE que se actualizarán incorporando estudios de seguimiento de egresados y empleadores	4	100	4	100	0	0	0	0	0	0	0	
2.1.5 Número y % de PE que se actualizarán incorporando el servicio social en el plan de estudios	4	100	4	100	0	0	0	0	0	0	0	
2.1.6 Número y % de PE que se actualizarán incorporando la práctica profesional en el plan de estudios	4	100	4	100	0	0	0	0	0	0	0	
2.1.7 Número y % de PE basado en competencias	4	100	4	100	0	0	0	0	0	0	0	
Total de Programas Educativos de TSUPA y Lic evaluables	Total: 4											

Universidad: Universidad Juárez Autónoma de Tabasco
Clave 911: 27MSU0018V

Clave de convenio: C/PFCE-2016-27MSU0018V-15-55

Proyecto: Aseguramiento de la capacidad y competitividad académica de los programas educativos acreditados de la División Académica de Ciencias Agropecuarias

Clave de proyecto: P/PFCE-2016-27MSU0018V-04

DIRECCIÓN DE FORTALECIMIENTO INSTITUCIONAL
CUMPLIMIENTO DE INDICADORES DE CALIDAD TRIMESTRE 3
EJERCICIO FISCAL 2016

2.2.2	Numero y % de PE que serán acreditados por organismos reconocidos por el COPAES.	4	100	4	100	0	0	0	0	0	0	0	0	0	0	0	0	0	0
2.2.3	Numero y % de PE de licenciatura y TSU de calidad del total de la oferta educativa evaluable	4	100	4	100	0	0	0	0	0	0	0	0	0	0	0	0	0	0
Total de matrícula evaluable de Nivel TSUPA y Lic		Total: 1,060																	
2.3.1	Numero y % de matrícula atendida en PE de TSUPA y Licenciatura de calidad del total asociada a los PE evaluables	1,046	100	1,060	100	0	0	0	0	0	0	0	0	0	0	0	0	0	0
Total de Programas Educativos de posgrado		Total: 4																	
2.4.1	PE de posgrado que se actualizarán	4	100	1	25	0	0	0	0	0	0	0	0	0	0	0	0	0	0
2.4.3	PE de posgrado reconocidos por el Programa Nacional de Posgrado de Calidad (PNPC)	3	75	3	75	0	0	0	0	0	0	0	0	0	0	0	0	0	0
Total de Matrícula de nivel posgrado		Total: 40																	
2.5.1	Numero y porcentaje de matrícula atendida en PE de posgrado de calidad.	45	83.33	40	100	0	0	0	0	0	0	0	0	0	0	0	0	0	0
Tasa de egreso por cohorte generacional de Licenciatura		M1	M2	%	M2	%	M2 Ajustado	% Ajustado	M2 Alcanzado	% Alcanzado	% Trimestral	% Total de avance	Justificación ES						
2.8.1	Tasa de egreso por cohorte para PE de licenciatura Ciclo A	228	117	0	51	22.37	0	0	0	0	0	0							
2.8.2	Tasa de egreso por cohorte para PE de licenciatura Ciclo B	70	16	0	72	31.58	0	0	0	0	0	0							
Tasa de titulación por cohorte generacional de Licenciatura		M1	M2	%	M2	%	M2 Ajustado	% Ajustado	M2 Alcanzado	% Alcanzado	% Trimestral	% Total de avance	Justificación ES						
2.9.1	Tasa de titulación por cohorte para PE de licenciatura Ciclo A	117	20	0	5	4.27	0	0	0	0	0	0							
2.9.2	Tasa de titulación por cohorte para PE de licenciatura Ciclo B	16	3	0	12	10.26	0	0	0	0	0	0							
Tasa de graduación por cohorte generacional de Licenciatura		M1	M2	%	M2	%	M2 Ajustado	% Ajustado	M2 Alcanzado	% Alcanzado	% Trimestral	% Total de avance	Justificación ES						
2.10.1	Tasa de graduación para PE de posgrado	16	14	0	16	100	0	0	0	0	0	0							

Porcentaje ponderado del cumplimiento de los indicadores de 6.70 %

Dr. José Manuel Piña Gutiérrez
Rector

Roberto Flores Baño
Responsable del proyecto



Programa de Fortalecimiento de la Calidad en Instituciones Educativas
 Formato de apoyo para analizar el Seguimiento Académico de proyectos PFCE 2016



Universidad Juárez Autónoma de Tabasco

P/PFCE-2016-27MSU0018V-05 *Mejoramiento del nivel de desarrollo de los Cuerpos Académicos y Aseguramiento de la Calidad de los PE de Licenciatura y Posgrado de la División Académica de Ciencias Básicas*

No. OP	Descripción de la Meta Académica	Descripción del Objetivo Particular				Valores del Objetivo Particular			
		Programado	Alcanzado	%	Programado	Ejercido	%		
1	Mejorar y asegurar la Calidad de los Cuerpos Académicos y de la Planta Docente de la DES	5.00	4.00	80.00	437,475.49	437,475.45	100.00		
	Fortalecimiento de 5 cuerpos académicos, 3 en consolidación para que alcancen el grado de consolidados y 2 consolidados para que se mantengan en ese nivel.								
2	Incrementar 3 PTC con perfil deseable PRODEP pasando de 35 a 38	3.00	0.00	0.00	337,281.00	100,894.36	29.91		
3	Fortalecer la innovación educativa mediante la capacitación y actualización de 60 profesores de la DES.	60.00	40.00	66.67	17,493.00	0.00	0.00		
4	Fortalecer la innovación educativa mediante la capacitación y actualización de 90 profesores de la DES y la cooperación de los PTC con pares nacionales e internacionales formando al menos 2 redes académicas de colaboración mediante la organización de eventos de divulgación científica, escuelas, seminarios y simposios.	90.00	70.00	77.78	95,154.00	0.00	0.00		

AG

No. MA	Trimestre 1			Trimestre 2			Trimestre 3		
	Meta Programada	Meta	Monto Ejercido y Aprobado	Meta Programada	Meta	Monto Ejercido y Aprobado	Meta Programada	Meta	Monto Ejercido y Aprobado
1	1.00	1.00	12,531.94	1.00	1.00	424,943.51	2.00	2.00	0.00
2	0.00	0.00	0.00	0.00	0.00	37,451.16	0.00	0.00	63,443.20
3	0.00	0.00	0.00	0.00	0.00	0.00	40.00	40.00	0.00
4	0.00	0.00	0.00	0.00	0.00	0.00	70.00	70.00	0.00

Descripción del Objetivo Particular

No. OP	Descripción de la Meta Académica	Valores Cualitativos			Valores Financieros		
		Programado	Alcanzado	%	Programado	Ejercido	%
2	Asegurar y mantener la competitividad académica de los PE de Licenciatura de la DES para alcanzar los estándares establecidos por los CIEES y COPAES						
1	Acreditar y recreditar 2 PE (Ciencias Computacionales y Matemáticas) y seguir las recomendaciones de los organismos COPAES y CIEES de 2 PE de Licenciatura de la DES	4.00	2.00	50.00	337,308.07	337,308.07	100.00
2	Mejorar las condiciones de 20 espacios de enseñanza como salones de clases, laboratorios de cómputo, salas audiovisuales y auditorios.	20.00	15.00	75.00	255,868.08	255,868.07	100.00
3	Incrementar la vinculación de la DES con al menos 1 asociación que permita el desarrollo de proyectos de índole académico y científico que aporte un beneficio a la sociedad tomando en cuenta el desarrollo sustentable y el cuidado del medio ambiente	1.00	0.00	0.00	143,769.00	64,125.00	44.60

No. MA	Trimestre 1			Trimestre 2			Trimestre 3		
	Meta Programada	Meta	Monto Ejercido y Aprobado	Meta Programada	Meta	Monto Ejercido y Aprobado	Meta Programada	Meta	Monto Ejercido y Aprobado
1	0.00	0.00	200,807.41	0.00	0.00	18,491.08	2.00	2.00	118,009.58
2	5.00	5.00	72,980.12	5.00	5.00	102,362.56	5.00	5.00	80,525.39
3	0.00	0.00	0.00	0.00	0.00	41,488.00	0.00	0.00	22,637.00

No. OP	Descripción del Objetivo Particular	Valores Cualitativos				Valores Financieros	
		Programado	Alcanzado	%	Programado	Ejercido	%
3	Apojar la formación integral del estudiante de la DES para mejorar la calidad de su formación dando seguimiento desde su ingreso con el fin de mejorar las tasas de egreso, retención y titulación						
No. MA	Descripción de la Meta Académica						
		Programado	Alcanzado	%	Programado	Ejercido	%
1	Fomentar la formación en la investigación con la participación de 200 estudiantes de licenciatura.	200.00	150.00	75.00	695,532.98	265,420.01	38.16
2	Aumentar la tasa de egreso de la DES mediante actividades complementarias que fortalezcan el perfil de egreso de 10 estudiantes y su formación integral.	10.00	5.00	50.00	154,314.36	130,011.36	84.25



No. MA	Trimestre 1			Trimestre 2			Trimestre 3		
	Meta Programada	Meta	Monto Ejercido y Aprobado	Meta Programada	Meta	Monto Ejercido y Aprobado	Meta Programada	Meta	Monto Ejercido y Aprobado
1	0.00	0.00	0.00	50.00	50.00	247,345.01	100.00	100.00	18,075.00
2	0.00	0.00	19,843.00	5.00	5.00	110,168.36	0.00	0.00	0.00

No. OP	Descripción del Objetivo Particular	Valores Cualitativos				Valores Financieros			
		Programado	Alcanzado	%	Programado	Ejercido	%		
4	Asegurar la calidad de los PE de Posgrado de la DES mediante la mejora continua y la pertinencia para asegurar su ingreso y permanencia en el PNPC del CONACYT								
No. MA	Descripción de la Meta Académica								
		Programado	Alcanzado	%	Programado	Ejercido	%		
1	Implementar acciones que permitan ingresar al PNPC a la Maestría y Doctorado en Ciencias en Química Aplicada y mantener en el PNPC a la Maestría y el Doctorado en Ciencias en con Orientación en Materiales, Nanociencias y Química Orgánica (DCMNOO, MCMNOO) fomentando la formación integral de los estudiantes y la sustentabilidad	2.00	2.00	100.00	284,166.60	275,041.53	96.79		
2	Implementar acciones que permitan el mantener en el PNPC del CONACYT los 3 posgrados del área de matemáticas, Maestría en Ciencias en Matemáticas Aplicadas (MCMA), Maestría en Ciencias Matemáticas (MCM) y Doctorado en Ciencias Matemáticas (DCM) de la DES	3.00	2.00	66.67	64,805.43	51,680.37	79.75		

3	Aumentar la tasa de graduación a un 90% mediante acciones que permitan al estudiante de posgrado fortalecer su vinculación con la problemática de su entorno participando en proyectos de investigación, movilidad académica y el desarrollo de tesis.	90.00	45.00	50.00	102,366.00	27,108.50	26.48
4	Apoyar a 10 profesores de los posgrados con acciones de movilidad e intercambio de profesores.	10.00	4.00	40.00	101,485.00	42,302.00	41.68

No. MA	Trimestre 1		Trimestre 2		Trimestre 3	
	Meta Programada	Monto Ejercido y Aprobado	Meta Programada	Monto Ejercido y Aprobado	Meta Programada	Monto Ejercido y Aprobado
1	1.00	0.00	0.00	153,779.22	1.00	121,262.31
2	0.00	0.00	1.00	25,378.99	1.00	26,301.38
3	0.00	0.00	0.00	2,455.00	45.00	24,653.50
4	0.00	0.00	2.00	7,500.00	2.00	34,802.00

Firma

 Dr. José Manuel Piña Gutiérrez Rector	 Gerardo Delgadillo Piñón Responsable del Proyecto
---	---

Los montos ejercidos que se reflejan en este reporte se presentan con carácter informativo, en tanto el Departamento de Seguimiento Financiero de la Dirección de Fortalecimiento Institucional, concluye la revisión de la documentación que la universidad capturó durante el tercer trimestre del ejercicio 2016, para comprobar la aplicación de los montos asignados, y en su caso, la institución subsane en tiempo y forma las observaciones que se hayan emitido a los datos y comprobantes de pago asociados.

DIRECCIÓN DE FORTALECIMIENTO INSTITUCIONAL
CUMPLIMIENTO DE INDICADORES DE CALIDAD TRIMESTRE 3
EJERCICIO FISCAL 2016

Indicador de Calidad	Valor Original		Ajustado Anual		Ajustado Trimestral				Justificación IES
	Número	%	Número	%	Número	%	Número	% Alcanzado	
Capacidad Académica									
Total de Profesores de Tiempo Completo.	Total: 87								
1.1.1	Licenciatura	21	23.08	14	16.09	0	0	0	0
1.1.3	Maestría	31	34.07	29	33.33	0	0	0	0
1.1.4	Doctorado	39	42.86	44	50.57	0	0	0	0
1.1.5	Posgrado en el área disciplinar de su desempeño	70	76.92	70	80.46	0	0	0	0
1.1.6	Doctorado en el área disciplinar de su desempeño	39	42.86	44	50.57	0	0	0	0
1.1.7	Perfil deseable reconocido por el PROMEP-SES	37	40.66	38	43.68	0	0	0	0
1.1.8	Adscripción al SNI o SNC	24	26.37	32	36.78	0	0	0	0
1.1.9	Participación en el programa de tutorías	77	84.62	87	100	0	0	0	0
Total de profesores que conforman la planta académica									
Total: 139									
1.2.1	Profesores (PTC, PMT y PA) que reciben capacitación y/o actualización con al menos 40 horas por año	100	68.97	115	82.73	0	0	0	0
Total de Cuerpos Académicos									
Total: 5									
1.3.1	Consolidados	2	40	2	40	0	0	0	0
1.3.2	En Consolidación	3	60	3	60	0	0	0	0
Competitividad Académica									
Total: 7									
2.1.1	Número y % de PE con estudios de factibilidad para buscar su pertinencia	7	100	7	100	0	0	0	0
2.1.2	Número y % de PE con currículo flexible	7	100	7	100	0	0	0	0
2.1.3	Número y % de PE que se actualizarán incorporando elementos de enfoques centrados en el estudiante o en el aprendizaje	7	100	7	100	0	0	0	0
2.1.4	Número y % de PE que se actualizarán incorporando estudios de seguimiento de egresados y empleadores	7	100	7	100	0	0	0	0
2.1.5	Número y % de PE que se actualizarán incorporando el servicio social en el plan de estudios	7	100	7	100	0	0	0	0
2.1.6	Número y % de PE que se actualizarán incorporando la práctica profesional en el plan de estudios	3	42.86	3	42.86	3	42.86	42.86	100
2.1.7	Número y % de PE basado en competencias de estudios	4	57.14	4	57.14	0	0	0	0
Total de Programas Educativos de TSUPA y Lic evaluables									
Total: 4									



Universidad: Universidad Juárez Autónoma de Tabasco
Clave 911: 27MSU0018Y

Clave de convenio: C/PFCE-2016-27MSU0018Y-15-55

DIRECCIÓN DE FORTALECIMIENTO INSTITUCIONAL

CUMPLIMIENTO DE INDICADORES DE CALIDAD TRIMESTRE 3

EJERCICIO FISCAL 2016

PFCE

Proyecto: Mejoramiento del nivel de desarrollo de los Cuerpos Académicos y Aseguramiento de la Calidad de los PE de Licenciatura y Posgrado de la División Académica de Ciencias Básicas

Clave de proyecto: P/PFCE-2016-27MSU0018Y-05

2.2.1	Numero y % de PE que alcanzaron el nivel 1 los CIEES.	1	25	1	25	0	0	1	25	0	100	
2.2.2	Numero y % de PE que serán acreditados por organismos reconocidos por el COPAES.	3	75	3	75	0	0	3	75	0	100	
2.2.3	Numero y % de PE de licenciatura y TSU de calidad del total de la oferta educativa evaluable	4	100	4	100	0	0	4	100	0	100	
2.2.4	Numero y % de PE de licenciatura/campus con estándar 1 del IDAP del CENEVAL	0	0	1	25	0	0	0	0	0	0	
2.2.5	Numero y % de PE de licenciatura/campus con estándar 2 del IDAP del CENEVAL	2	50	1	25	0	0	0	0	0	0	
Total de matrícula evaluable de Nivel TSU/PA y Lic		Total: 350										
2.3.1	Numero y % de matrícula atendida en PE de TSU/PA y Licenciatura de calidad del total asociada a los PE evaluables	330	100	350	100	0	0	0	0	0	0	
Total de Programas Educativos de posgrado		Total: 5										
2.4.1	PE de posgrado que se actualizarán	5	100	5	100	0	0	0	0	0	0	
2.4.3	PE de posgrado reconocidos por el Programa Nacional de Posgrado de Calidad (PNPC)	5	100	7	140	0	0	5	100	0	71.43	
2.4.4	PE de posgrado que ingresarán al Programa de Fomento a la Calidad (PFC)	4	80	5	100	0	0	3	60	0	60	
2.4.5	PE de posgrado que ingresarán al Padrón Nacional de Posgrado (PNP)	1	20	2	40	0	0	2	40	0	100	
Total de Matrícula de nivel posgrado		Total: 70										
2.5.1	Numero y porcentaje de matrícula atendida en PE de posgrado de calidad.	62	100	70	100	0	0	0	0	0	0	
Tasa de egreso por cohorte generacional de Licenciatura		M1										
2.8.1	Tasa de egreso por cohorte para PE de licenciatura Ciclo A	108	30	26	24.07	0	0	0	0	0	0	
2.8.2	Tasa de egreso por cohorte para PE de licenciatura Ciclo B	20	5	2	1.85	0	0	0	0	0	0	
Tasa de titulación por cohorte generacional de Licenciatura		M1										
2.9.1	Tasa de titulación por cohorte para PE de licenciatura Ciclo A	30	25	26	86.67	0	0	0	0	0	0	
2.9.2	Tasa de titulación por cohorte para PE de licenciatura Ciclo B	5	4	4	13.33	0	0	0	0	0	0	
Tasa de graduación por cohorte generacional de Licenciatura		M1										
2.10.1	Tasa de graduación para PE de posgrado	25	22	19	76	0	0	0	0	0	0	

Handwritten signature



Universidad: Universidad Juárez Autónoma de Tabasco
Clave 911: Z7MSU0018V

Clave de convenio: C/PFCE-2016-Z7MSU0018V-15-55

Proyecto: Mejoramiento del nivel de desarrollo de los Cuerpos Académicos y Aseguramiento de la Calidad de los PE de Licenciatura y Posgrado de la División Académica de Ciencias Básicas
Clave de proyecto: P/PFCE-2016-Z7MSU0018V-05

Porcentaje ponderado del cumplimiento de los indicadores de

DIRECCION DE FORTALECIMIENTO INSTITUCIONAL
CUMPLIMIENTO DE INDICADORES DE CALIDAD TRIMESTRE 3
EJERCICIO FISCAL 2016



Dr. José Manuel Pina Gutiérrez
Rector

Gerardo Delgado Piñón
Responsable del proyecto



Universidad Juárez Autónoma de Tabasco

P/FPCE-2016-27MSU0018V-06

Mejorar la capacidad y competitividad de la DACBIOL-UJAT para la formación de recursos humanos integrales que contribuyan al desarrollo de la región, mediante el fortalecimiento de la calidad y pertinencia de los programas educativos en el área ambiental, la capacidad académica de los docentes, el desarrollo de los CA y potencialización de la infraestructura.

No. OP	Descripción del Objetivo Particular	Valores Cuantitativos				Valores Financieros			
		Programado	Alcanzado	%	Programado	Ejercido	%		
1	Favorecer el desarrollo de los CA y fortalecimiento de la Planta Académica								
No. MA	Descripción de la Meta Académica								
1	Favorecer la consolidación de al menos uno de los CA En Consolidación, a través del fortalecimiento de las líneas de generación y aplicación del conocimiento (LGAC).	1.00	1.00	100.00	2,054,421.00	1,684,293.17	81.98		
2	Incrementar a 80 el número de profesores con perfil deseable	80.00	0.00	0.00	77,398.00	65,712.84	84.90		
3	Movilidad de 2 integrantes de los CA que favorezcan su desarrollo e intercambio con otras IES	2.00	0.00	0.00	141,658.00	71,349.21	50.37		

No. MA	Trimestre 1			Trimestre 2			Trimestre 3		
	Meta Programada	Meta	Monto Ejercido y Aprobado	Meta Programada	Meta	Monto Ejercido y Aprobado	Meta Programada	Meta	Monto Ejercido y Aprobado
1	0.00	0.00	0.00	0.00	0.00	1,435,333.38	1.00	1.00	248,959.79
2	0.00	0.00	0.00	0.00	0.00	65,712.84	0.00	0.00	0.00
3	0.00	0.00	0.00	0.00	0.00	10,424.80	0.00	0.00	60,924.41

No. OP		Descripción del Objetivo Particular									
2		Fortalecer la Capacidad Académica y formación Integral de los Estudiantes para mejorar la calidad académica de los profesionistas de la DACBIOL									
No. MA	Descripción de la Meta Académica	Valores Cualitativos				Valores Financieros					
		Programado	Alcanzado	%	Programado	Ejercido	%				
1	Incrementar la eficiencia terminal de las cohortes a un 25%	25.00	0.00	0.00	112,481.00	102,436.42	91.07				
2	Favorecer la vinculación de 1 estudiante de licenciatura en Biología o Ingeniería Ambiental o Gestión Ambiental con otras IES nacionales o internacionales	1.00	0.00	0.00	21,758.00	10,137.00	46.59				
3	Facilitar la participación de 1 estudiante en licenciaturas de Gestión Ambiental, Biología e Ingeniería Ambiental en los programas de cuidado del medio ambiente y difusión del quehacer de la DACBIOL para favorecer la vinculación con el entorno social.	1.00	0.00	0.00	34,780.00	24,915.91	71.64				
4	Capacitación y actualización de 30 docentes en los procesos de enseñanza-aprendizaje y actividad tutorial	30.00	0.00	0.00	84,490.00	49,596.00	58.70				



No. MA	Trimestre 1			Trimestre 2			Trimestre 3		
	Meta Programada	Meta	Monto Ejercido y Aprobado	Meta Programada	Meta	Monto Ejercido y Aprobado	Meta Programada	Meta	Monto Ejercido y Aprobado
1	0.00	0.00	0.00	0.00	0.00	77,936.34	0.00	0.00	24,500.08
2	0.00	0.00	0.00	0.00	0.00	6,137.00	0.00	0.00	4,000.00
3	0.00	0.00	0.00	0.00	0.00	16,662.51	0.00	0.00	8,253.40
4	0.00	0.00	0.00	0.00	0.00	31,018.00	0.00	0.00	18,578.00

No. OP	Descripción del Objetivo Particular	Valores Cualitativos				Valores Financieros			
		Programado	Alcanzado	%	Programado	Ejercido	%		
3	Mejorar la Capacidad y Competitividad Académica de los PE de licenciatura para mantener los niveles de acreditación a través del mantenimiento de las fortalezas, desarrollo de las oportunidades y atención de sus problemas								
No. MA	Descripción de la Meta Académica								
1	Capacitar a 20 profesores en el uso de las TIC	20.00	0.00	0.00	12,028.00	12,028.00	100.00		
2	Atender el 10% de las recomendaciones de los acreditadores de CACEB y de CACEI	10.00	5.00	50.00	583,624.00	354,479.88	60.74		
3	Incrementar a 10% los estudiantes titulados por cohorte generacional de licenciatura	10.00	0.00	0.00	6,431.00	6,431.00	100.00		
4	Fomentar la realización de talleres culturales y torneos deportivos que incluya la participación de al menos 15 estudiantes de licenciatura	15.00	0.00	0.00	4,465.00	0.00	0.00		

No. MA	Trimestre 1			Trimestre 2			Trimestre 3		
	Meta Programada	Meta	Monto Ejercido y Aprobado	Meta Programada	Meta	Monto Ejercido y Aprobado	Meta Programada	Meta	Monto Ejercido y Aprobado
1	0.00	0.00	0.00	0.00	0.00	0.00	0.00	0.00	12,028.00
2	0.00	0.00	0.00	0.00	0.00	354,479.88	5.00	5.00	0.00
3	0.00	0.00	0.00	0.00	0.00	6,431.00	0.00	0.00	0.00
4	0.00	0.00	0.00	0.00	0.00	0.00	0.00	0.00	0.00

No. OP	Descripción del Objetivo Particular	Valores Cualitativos				Valores Financieros			
		Programado	Alcanzado	%	Programado	Ejercido	%		
4	Favorecer las actividades académicas de profesores y estudiantes del posgrado para lograr la consolidación del Doctorado en Ciencias en Ecología y Manejo de Comunidades Tropicales y Maestría en Ciencias Ambientales en el PNPC								
No. MA	Descripción de la Meta Académica								
1	Atención de una de las recomendaciones de la evaluación del PNPC	1.00	0.00	0.00	27,945.00	15,128.00	54.13		
2	Apoyar al menos a dos profesores del Núcleo Académico Básico del posgrado para favorecer la formación de redes de investigación y colaboración con otras IES nacionales, Centros de Investigación o Universidades Internacionales	2.00	0.00	0.00	69,614.00	14,370.18	20.64		
3	Incrementar a 100 estudiantes la matrícula de PE de posgrado atendida en PE reconocidos por el PNPC través del impulso de la movilidad nacional e internacional y capacitación extracurricular de los estudiantes del posgrado	100.00	0.00	0.00	36,637.00	17,974.60	49.06		
4	Favorecer la vinculación de al menos 2 estudiantes con los sectores sociales relacionados a su práctica profesional para atender recomendaciones de evaluadores del PNPC	2.00	0.00	0.00	4,723.00	0.00	0.00		

No. MA	Trimestre 1			Trimestre 2			Trimestre 3		
	Meta Programada	Meta	Monto Ejercido y Aprobado	Meta Programada	Meta	Monto Ejercido y Aprobado	Meta Programada	Meta	Monto Ejercido y Aprobado
1	0.00	0.00	0.00	0.00	0.00	15,128.00	0.00	0.00	0.00
2	0.00	0.00	0.00	0.00	0.00	0.00	0.00	0.00	14,370.18
3	0.00	0.00	0.00	0.00	0.00	13,202.60	0.00	0.00	4,772.00
4	0.00	0.00	0.00	0.00	0.00	0.00	0.00	0.00	0.00

	Firma	
Dr. José Manuel Piña Gutiérrez Rector		Rosa Martha Hadrón López Responsable del Proyecto

Los montos ejercidos que se reflejan en este reporte se presentan con carácter informativo, en tanto el Departamento de Seguimiento Financiero de la Dirección de Fortalecimiento Institucional, concluye la revisión de la documentación que la universidad capturó durante el tercer trimestre del ejercicio 2016, para comprobar la aplicación de los montos asignados, y en su caso, la institución subsane en tiempo y forma las observaciones que se hayan emitido a los datos y comprobantes de pago asociados.

DIRECCIÓN DE FORTALECIMIENTO INSTITUCIONAL
CUMPLIMIENTO DE INDICADORES DE CALIDAD TRIMESTRE 3
EJERCICIO FISCAL 2016

Proyecto: Mejorar la capacidad y competitividad de la DACBIOL-UJAT para la formación de recursos humanos integrales que contribuyan al desarrollo de la región, mediante el fortalecimiento de la calidad y pertinencia de los programas educativos en el área ambiental, la capacidad académica de los docentes, el desarrollo de los CA y potencialización de la infraestructura.

Clave de proyecto: P/PFCE-2016-27MSU0018V-06

Indicador de Calidad	Valor Original		Ajustado Anual		Ajustado Trimestral						Justificación IES	
	Número	%	Número	%	Número	%	Número	%	Número	%		% Total de avance
Capacidad Académica												
Total de Profesores de Tiempo Completo:												
1.1.1	Licenciatura	12	9.92	13	10.74	0	0	0	0	0	0	0
1.1.3	Maestría	54	44.83	56	46.28	0	0	0	0	0	0	0
1.1.4	Doctorado	55	45.45	58	47.93	0	0	0	0	0	0	0
1.1.5	Posgrado en el área disciplinar de su desempeño	109	90.08	110	90.91	0	0	0	0	0	0	0
1.1.6	Doctorado en el área disciplinar de su desempeño	55	45.45	58	47.93	0	0	0	0	0	0	0
1.1.7	Perfil deseable reconocido por el PROMEP-SES	77	63.64	82	67.77	0	0	0	0	0	0	0
1.1.8	Adscripción al SNI o SNC	25	20.66	27	22.31	0	0	0	0	0	0	0
1.1.9	Participación en el programa de tutorías	116	95.87	110	90.91	0	0	0	0	0	0	0
Total de profesores que conforman la planta académica: 198												
1.2.1	Profesores (PTC, PMT y PA) que reciben capacitación y/o actualización con al menos 40 horas por año	161	77.03	166	83.84	0	0	0	0	0	0	0
Total de Cuerpos Académicos: 11												
1.3.1	Consolidados	3	27.27	3	27.27	0	0	0	0	0	0	0
1.3.2	En Consolidación	5	45.45	5	45.45	0	0	0	0	0	0	0
1.3.3	En Formación	3	27.27	3	27.27	0	0	0	0	0	0	0
Competitividad Académica												
Total de Programas Educativos de TSUPA y Lic: 5												
2.1.1	Número y % de PE con estudios de factibilidad para buscar su pertinencia	5	100	5	100	0	0	0	0	0	0	0
2.1.2	Número y % de PE con currículo flexible (Número y % de PE que se actualizarán incorporando elementos de enfoques centrados en el estudiante o en el profesor)	5	100	5	100	0	0	0	0	0	0	0
2.1.3	Número y % de PE que se actualizarán incorporando estudios de seguimiento de egresados y empleadores	5	100	5	100	0	0	0	0	0	0	0
2.1.4	Número y % de PE que se actualizarán incorporando el servicio social en el plan de estudios	5	100	5	100	0	0	0	0	0	0	0
2.1.5	Número y % de PE que se actualizarán incorporando la práctica profesional en el plan de estudios	3	60	4	80	0	0	0	0	0	0	0
2.1.6	Número y % de PE basado en competencias	3	60	4	80	0	0	0	0	0	0	0
2.1.7	Número y % de PE basado en competencias	3	60	4	80	0	0	0	0	0	0	0
Total de Programas Educativos de TSUPA y Lic evaluables: 3												

DIRECCIÓN DE FORTALECIMIENTO INSTITUCIONAL
CUMPLIMIENTO DE INDICADORES DE CALIDAD TRIMESTRE 3
EJERCICIO FISCAL 2016

Proyecto: Mejorar la capacidad y competitividad de la DACBIOL-UJAT para la formación de recursos humanos integrales que contribuyan al desarrollo de la región, mediante el fortalecimiento de la calidad y pertinencia de los programas educativos en el área ambiental, la capacidad académica de los docentes, el desarrollo de los CA y potencialización de la infraestructura.

Clave de proyecto: P/PFCE-2016-27MSU0018V-06

2.2.1	Número y % de PE que alcanzaron el nivel 1 los CIEES.	0	0	1	33.33	0	0	0	0	0	0	0	0	0	0	0	0	0	0
2.2.2	Número y % de PE que serán acreditados por organismos reconocidos por el COPAES.	3	100	2	66.67	0	0	0	0	0	0	0	0	0	0	0	0	0	0
2.2.3	Número y % de PE de licenciatura y TSU de calidad del total de la oferta educativa evaluable	3	100	3	100	0	0	0	0	0	0	0	0	0	0	0	0	0	0
Total de matrícula evaluable de Nivel TSU/PA y Lic		Total: 2,223																	
2.3.1	Número y % de matrícula atendida en PE de TSU/PA y Licenciatura de calidad del total asociada a los PE evaluables	2,222	100	2,223	100	0	0	0	0	0	0	0	0	0	0	0	0	0	0
Total de Programas Educativos de posgrado		Total: 4																	
2.4.1	PE de posgrado que se actualizarán	3	100	4	100	0	0	0	0	0	0	0	0	0	0	0	0	0	0
2.4.3	PE de posgrado reconocidos por el Programa Nacional de Posgrado de Calidad (PNPC)	2	66.67	3	75	0	0	0	0	0	0	0	0	0	0	0	0	0	0
2.4.4	PE de posgrado que ingresarán al Programa de Fomento a la Calidad (PEC)	2	66.67	3	75	0	0	0	0	0	0	0	0	0	0	0	0	0	0
2.4.5	PE de posgrado que ingresarán al Padrón Nacional de Posgrado (PNP)	0	0	1	25	0	0	0	0	0	0	0	0	0	0	0	0	0	0
Total de Matrícula de nivel posgrado		Total: 115																	
2.5.1	Número y porcentaje de matrícula atendida en PE de posgrado de calidad	86	87.76	95	82.61	0	0	0	0	0	0	0	0	0	0	0	0	0	0
Tasa de egreso por cohorte generacional de Licenciatura		M1	M2	%	M2	%	M2 Ajustado	% Ajustado	M2 Alcanzado	%Alcanzado	%Trimestral	%Total de avance	Justificación IES						
2.8.1	Tasa de egreso por cohorte para PE de licenciatura Ciclo A	415	150	0	86	20.72	0	0	0	0	0	0							
2.8.2	Tasa de egreso por cohorte para PE de licenciatura Ciclo B	239	27	0	25	6.02	0	0	0	0	0	0							
Tasa de titulación por cohorte generacional de Licenciatura		M1	M2	%	M2	%	M2 Ajustado	% Ajustado	M2 Alcanzado	%Alcanzado	%Trimestral	%Total de avance	Justificación IES						
2.9.1	Tasa de titulación por cohorte para PE de licenciatura Ciclo A	150	29	0	15	10	0	0	0	0	0	0							
2.9.2	Tasa de titulación por cohorte para PE de licenciatura Ciclo B	27	2	0	3	2	0	0	0	0	0	0							
Tasa de graduación por cohorte generacional de Licenciatura		M1	M2	%	M2	%	M2 Ajustado	% Ajustado	M2 Alcanzado	%Alcanzado	%Trimestral	%Total de avance	Justificación IES						
2.10.1	Tasa de graduación para PE de posgrado	35	31	0	20	57.14	0	0	0	0	0	0							

Porcentaje ponderado del cumplimiento de los indicadores de **0.00 %**



DIRECCIÓN DE FORTALECIMIENTO INSTITUCIONAL

CUMPLIMIENTO DE INDICADORES DE CALIDAD TRIMESTRE 3

EJERCICIO FISCAL 2016





Universidad: Universidad Juárez Autónoma de Tabasco
Clave 911: 27MSU0018V

Clave de convenio: C/PFCE-2016-27MSU0018V-15-55

Proyecto: Mejorar la capacidad y competitividad de la DACBIOL-UJAT para la formación de recursos humanos integrales que contribuyan al desarrollo de la región, mediante el fortalecimiento de la calidad y pertinencia de los programas educativos en el área ambiental, la capacidad académica de los docentes, el desarrollo de los CA y potencialización de la infraestructura.

Clave de proyecto: P/PFCE-2016-27MSU0018V-06


Dr. José Manuel Piña Gutiérrez
Rector


Rosa Martha Padrón López
Responsable del proyecto



Programa de Fortalecimiento de la Calidad en Instituciones Educativas
Formato de apoyo para analizar el Seguimiento Académico de proyectos PFCE 2016



Universidad Juárez Autónoma de Tabasco

P/PFCE-2016-27MSU0018V-07 FORTALECIMIENTO INTEGRAL DE LOS PROGRAMAS EDUCATIVOS DE PREGRADO, POSGRADO Y DE LOS CUERPOS ACADÉMICOS DE LA DIVISIÓN ACADÉMICA DE CIENCIAS DE LA SALUD

No. OP	Descripción del Objetivo Particular	Valores Cualitativos				Valores Financieros			
		Programado	Alcanzado	%	Programado	Ejercido	%		
1	Fortalecer las condiciones de trabajo de los CA para el incremento de su producción académica colegiada mediante la atención a la infraestructura básica y científica de la DES que propicie actividades de desarrollo científico de forma colegiada.	2.00	0.00	0.00	192,159.00	52,862.69	27.51		
2	Fomentar la Movilidad de los PTC del CA de Psicología y Enfermería	6.00	0.00	0.00	539,379.00	252,208.29	46.76		
3	Mantener y/o mejorar el nivel de Consolidación de los 6 CA de las DES.	1.00	0.00	0.00	240,962.00	205,016.24	85.08		
4	Atender los requerimientos de Servicios, Materiales y Suministros de Laboratorio para el desarrollo de las LGAC del el CA de Biomedicas.	1.00	0.00	0.00	165,702.00	0.00	0.00		
4	Mantener el nivel de consolidación del CA de Biomedicas, incentivando la productividad académica , la participación en redes y la movilidad de sus integrantes	1.00	0.00	0.00	165,702.00	0.00	0.00		

No. MA	Trimestre 1			Trimestre 2			Trimestre 3		
	Meta Programada	Meta	Monto Ejercido y Aprobado	Meta Programada	Meta	Monto Ejercido y Aprobado	Meta Programada	Meta	Monto Ejercido y Aprobado
1	0.00	0.00	0.00	0.00	0.00	20,436.20	0.00	0.00	32,426.49
2	0.00	0.00	0.00	0.00	0.00	199,285.80	0.00	0.00	52,922.49
3	0.00	0.00	0.00	0.00	0.00	198,709.24	0.00	0.00	6,307.00
4	0.00	0.00	0.00	0.00	0.00	0.00	0.00	0.00	0.00

No. OP		Descripción del Objetivo Particular									
2		Fortalecimiento del Programa de tutorías mediante el equipamiento(de Laboratorios y Computo)asi como la actualización de la planta docente para la atención de los estudiantes de la DES									
No. MA	Descripción de la Meta Académica	Valores Cualitativos			Valores Financieros						
		Programado	Alcanzado	%	Programado	Ejercido	%				
1	Capacitación a los Profesores tutores de los 6 PE de la DES	6.00	0.00	0.00	320,411.00	280,428.51	87.52				
2	Mejorar los resultados obtenidos por los estudiantes de los 6 PE que presentan el EGEL-CENEVAL como modalidad de titulación	6.00	0.00	0.00	257,424.00	232,424.89	90.29				
3	Fortalecer la Comisión Divisonal de Seguimiento de Egresados mediante la capacitación a 15 PTC responsables de cada uno de los 6 PE de la DES.	15.00	0.00	0.00	41,077.00	41,077.00	100.00				
4	Fortalecer el Programa Divisonal de Emprendedores a traves del Desarrollo de las Competencias y Habilidades relacionadas con el Emprendimiento de Negocios.	1.00	0.00	0.00	62,781.00	50,023.44	79.68				

No. MA	Trimestre 1			Trimestre 2			Trimestre 3		
	Meta Programada	Meta	Monto Ejercido y Aprobado	Meta Programada	Meta	Monto Ejercido y Aprobado	Meta Programada	Meta	Monto Ejercido y Aprobado
1	0.00	0.00	0.00	0.00	0.00	220,625.51	0.00	0.00	59,803.00
2	0.00	0.00	0.00	0.00	0.00	121,807.29	0.00	0.00	110,617.60
3	0.00	0.00	0.00	0.00	0.00	41,077.00	0.00	0.00	0.00
4	0.00	0.00	0.00	0.00	0.00	16,823.44	0.00	0.00	33,200.00

Descripción del Objetivo Particular



No. OP	Descripción de la Meta Académica	Valores Cualitativos				Valores Financieros			
		Programado	Alcanzado	%	Programado	Ejercido	%		
3	Atención a las recomendaciones de los CIEES y COPAES para conservar la acreditación y re-acreditación de los 5 PE de Licenciatura de la DES.								
1	Fortalecer la formación pedagógica (Planeación y Evaluación Didáctica) de las Áreas Disciplinarias de los PTC de los 5 PE de la DES	5.00	0.00	0.00	42,672.00	21,411.86	50.18		
2	Equipar aulas Educativas y Laboratorios de Fisiología, Farmacología, Microbiología y Bromatología de los PE de Médico Cirujano, Nutrición y Enfermería.	3.00	0.00	0.00	601,844.00	589,079.66	97.88		
3	Consolidar el Sistema de Educación a Distancia de la DES para favorecer la cobertura con pertinencia y equidad.	1.00	0.00	0.00	320,088.00	259,207.32	80.98		
4	Acondicionamiento y dotación de equipos de refrigeración para las aulas del edificio del PE de Psicología y Nutrición	2.00	0.00	0.00	68,935.00	45,354.60	65.79		

No. MA	Trimestre 1			Trimestre 2			Trimestre 3		
	Meta Programada	Meta	Monto Ejercido y Aprobado	Meta Programada	Meta	Monto Ejercido y Aprobado	Meta Programada	Meta	Monto Ejercido y Aprobado
1	0.00	0.00	0.00	0.00	0.00	0.00	0.00	0.00	21,411.86
2	0.00	0.00	0.00	0.00	0.00	508,079.66	0.00	0.00	81,000.00
3	0.00	0.00	0.00	0.00	0.00	101,848.01	0.00	0.00	157,359.31
4	0.00	0.00	0.00	0.00	0.00	39,664.60	0.00	0.00	5,690.00

Descripción del Objetivo Particular

No. OP	Descripción de la Meta Académica	Valores Cualitativos		Valores Financieros					
		Programado	Alcanzado	%	Programado	Ejercido	%		
4	Atención de las recomendaciones de la evaluación del PNPc mediante el equipamiento de la infraestructura, adquisición bibliográfica, movilidad de PTC y estudiantes.								
1	Fomento de Movilidad y competitividad estudiantil y de PTC de los núcleos académicos básicos de los PE de posgrado en PNPc.	8.00	0.00	0.00	156,722.00	57,243.99	36.53		
2	Mejorar la calidad de la infraestructura y equipamiento de las aulas de los PE de posgrado con la finalidad de contribuir a elevar la competitividad de los 8 PE reconocidos por el PNPc.	8.00	0.00	0.00	41,151.00	0.00	0.00		
3	Aumento del Acervo bibliográfico impreso y digital, para los PE de las Especialidades Médicas reconocidas por el PNPc.	5.00	0.00	0.00	19,137.00	9,396.00	49.10		
4	Organizar y ejecutar un Foro Nacional de Investigación en el Posgrado de Ciencias de la Salud, para vincular la producción Científica con otras IES.	1.00	0.00	0.00	38,387.00	21,942.79	57.16		

No. MA	Trimestre 1			Trimestre 2			Trimestre 3		
	Meta Programada	Meta	Monto Ejercido y Aprobado	Meta Programada	Meta	Monto Ejercido y Aprobado	Meta Programada	Meta	Monto Ejercido y Aprobado
1	0.00	0.00	0.00	0.00	0.00	29,781.00	0.00	0.00	27,462.99
2	0.00	0.00	0.00	0.00	0.00	0.00	0.00	0.00	0.00
3	0.00	0.00	0.00	0.00	0.00	7,838.00	0.00	0.00	1,558.00
4	0.00	0.00	0.00	0.00	0.00	21,942.79	0.00	0.00	0.00

 Firma	
Dr. José Manuel Piña Gutiérrez Rector	ALEJANDRO JIMENEZ SASTRE Responsable del Proyecto

Los montos ejercidos que se reflejan en este reporte se presentan con carácter informativo, en tanto el Departamento de Seguimiento Financiero de la Dirección de Fortalecimiento Institucional, concluye la revisión de la documentación que la universidad capturó durante el tercer trimestre del ejercicio 2016, para comprobar la aplicación de los montos asignados, y en su caso, la institución subsane en tiempo y forma las observaciones que se hayan emitido a los datos y comprobantes de pago asociados.

DIRECCIÓN DE FORTALECIMIENTO INSTITUCIONAL
CUMPLIMIENTO DE INDICADORES DE CALIDAD TRIMESTRE 3
EJERCICIO FISCAL 2016

Indicador de Calidad	Valor Original		Ajustado Anual		Ajustado Trimestral						Justificación IES
	Número	%	Número	%	Número	%	Número	% Alcanzado	% Trimestral	% Total de avance	
Capacidad Académica											
Total de Profesores de Tiempo Completo: Total: 145											
1.1.1	Licenciatura	12	8.63	15	10.34	0	0	0	0	0	0
1.1.2	Especialidad	4	2.88	4	2.76	0	0	0	0	0	0
1.1.3	Maestría	97	69.78	99	68.28	0	0	0	0	0	0
1.1.4	Doctorado	26	18.71	27	18.62	0	0	0	0	0	0
1.1.5	Posgrado en el área disciplinar de su desempeño	123	88.49	130	89.66	0	0	0	0	0	0
1.1.6	Doctorado en el área disciplinar de su desempeño	26	18.71	27	18.62	0	0	0	0	0	0
1.1.7	Perfil deseable reconocido por el PROMEP-SES	61	43.88	70	48.28	0	0	0	0	0	0
1.1.8	Adscripción al SNI o SNC	4	2.88	5	3.45	0	0	0	0	0	0
1.1.9	Participación en el programa de tutorías	139	100	145	100	0	0	0	0	0	0
Total de profesores que conforman la planta académica Total: 458											
1.2.1	Profesores (PTC, PMT y PA) que reciben capacitación y/o actualización con al menos 40 horas por año	126	27.63	132	28.82	0	0	0	0	0	0
Total de Cuerpos Académicos Total: 6											
1.3.1	Consolidados	1	16.67	1	16.67	0	0	0	0	0	0
1.3.2	En Consolidación	1	16.67	1	16.67	0	0	0	0	0	0
1.3.3	En Formación	4	66.67	4	66.67	0	0	0	0	0	0
Competitividad Académica											
Total de Programas Educativos de TSUPA y Lic Total: 7											
2.1.1	Número y % de PE con estudios de facilidad para buscar su pertinencia	7	100	7	100	0	0	0	0	0	0
2.1.2	Número y % de PE con currículo flexible (Número y % de PE que se actualizarán incorporando elementos de enfoques centrados en el estudiante o en el aprendizaje)	7	100	7	100	0	0	0	0	0	0
2.1.3	Número y % de PE que se actualizarán incorporando estudios de seguimiento de egresados y empleadores	7	100	7	100	0	0	0	0	0	0
2.1.4	Número y % de PE que se actualizarán incorporando el servicio social en el plan de estudios	6	85.71	6	85.71	0	0	0	0	0	0
2.1.5	Número y % de PE que se actualizarán incorporando la práctica profesional en el plan de estudios	5	71.43	5	71.43	0	0	0	0	0	0
2.1.6	Número y % de PE basado en competencias	6	85.71	6	85.71	0	0	0	0	0	0
2.1.7	Número y % de PE basado en competencias	6	85.71	6	85.71	0	0	0	0	0	0

Universidad: Universidad Juárez Autónoma de Tabasco
Clave 911: Z7MSU0018V

Clave de convenio: C/PFCE-2016-Z7MSU0018V-15-55

Proyecto: FORTALECIMIENTO INTEGRAL DE LOS PROGRAMAS EDUCATIVOS DE PREGRADO, POSGRADO Y DE LOS CUERPOS ACADÉMICOS DE LA DIVISIÓN ACADÉMICA DE CIENCIAS DE LA SALUD

Clave de proyecto: P/PFCE-2016-Z7MSU0018V-07

Total de Programas Educativos de TSUPA y Lic evaluables		Total: 6																			
2.2.2	Número y % de PE que serán acreditados por organismos reconocidos por el COPAES.	5	83.33	6	100	0	0	0	0	0	0	0	0	0	0	0	0	0	0		
2.2.3	Número y % de PE de licenciatura y TSU de calidad del total de la oferta educativa evaluable	6	100	6	100	0	0	0	0	0	0	0	0	0	0	0	0	0	0		
Total de matrícula evaluable de Nivel TSUPA y Lic		Total: 5,798																			
2.3.1	Número y % de matrícula atendida en PE de TSUPA y Licenciatura de calidad del total asociada a los PE evaluables	5,764	100	5,798	100	0	0	0	0	0	0	0	0	0	0	0	0	0	0		
Total de Programas Educativos de posgrado		Total: 20																			
2.4.1	PE de posgrado que se actualizarán	28	100	20	100	0	0	0	0	0	0	0	0	0	0	0	0	0	0		
2.4.3	PE de posgrado reconocidos por el Programa Nacional de Posgrado de Calidad (PNPC)	8	28.57	9	45	0	0	0	0	0	0	0	0	0	0	0	0	0	0		
2.4.4	PE de posgrado que ingresarán al Programa de Fomento a la Calidad (PEC)	8	28.57	9	45	0	0	0	0	0	0	0	0	0	0	0	0	0	0		
2.4.5	PE de posgrado que ingresarán al Padrón Nacional de Posgrado (PNP)	0	0	2	10	0	0	0	0	0	0	0	0	0	0	0	0	0	0		
Total de Matrícula de nivel posgrado		Total: 421																			
2.5.1	Número y porcentaje de matrícula atendida en PE de posgrado de calidad	131	29.44	167	39.67	0	0	0	0	0	0	0	0	0	0	0	0	0	0		
Tasa de egreso por cohorte generacional de Licenciatura		M1		M2		%		M2 Ajustado		% Ajustado		M2 Alcanzado		% Alcanzado		% Trimestral		% Total de avance		Justificación IES	
2.8.1	Tasa de egreso por cohorte para PE de licenciatura Ciclo A	1,047	400	405	38.68	0	0	0	0	0	0	0	0	0	0	0	0	0	0	0	Justificación IES
Tasa de titulación por cohorte generacional de Licenciatura		M1		M2		%		M2 Ajustado		% Ajustado		M2 Alcanzado		% Alcanzado		% Trimestral		% Total de avance		Justificación IES	
2.9.1	Tasa de titulación por cohorte para PE de licenciatura Ciclo A	400	85	87	21.75	0	0	0	0	0	0	0	0	0	0	0	0	0	0	0	Justificación IES
2.10.1	Tasa de graduación para PE de posgrado	184	97	98	53.26	0	0	0	0	0	0	0	0	0	0	0	0	0	0	0	Justificación IES

Porcentaje ponderado del cumplimiento de los indicadores de 0.00 %

Dr. José Manuel Pina Gutiérrez
Reactor

ALEJANDRO JIMENEZ SASTRE
Responsable del proyecto



Programa de Fortalecimiento de la Calidad en Instituciones Educativas
Formato de apoyo para analizar el Seguimiento Académico de proyectos PFCE 2016



Universidad Juárez Autónoma de Tabasco

P/PFCE-2016-27MSU0018V-08 Fortalecimiento de la capacidad y competitividad académica de los programas educativos de licenciatura y posgrado para la formación integral del estudiante.

No. OP	Descripción de la Meta Académica	Descripción del Objetivo Particular					
		Valores Cualitativos		Valores Financieros			
No. MA		Programado	Alcanzado	%	Programado	Ejercido	%
1	Fortalecer la capacidad y competitividad académica de la DES impulsando el trabajo colegiado y la productividad de los PTC para mejorar el grado de consolidación de los CA, fortalecer la vinculación e infraestructura académica de los PE de licenciatura y posgrado a fin de formar integralmente a los estudiantes en un contexto global.	2.00	0.00	0.00	524,186.00	230,712.83	44.01
2	Mejorar el nivel de consolidación de los CA, logrando un incremento a dos CA consolidados en 2017.	4.00	0.00	0.00	471,848.00	237,382.98	50.31
3	Incrementar a cuatro CA en consolidación en 2017 mediante el apoyo del trabajo colegiado del CA en formación y de los Grupos de Investigación, para ser sometidos a evaluación.	6.00	0.00	0.00	255,291.00	139,710.34	54.73
4	Incrementar a seis el número de profesores adscritos al Sistema Nacional de Investigadores.	57.00	0.00	0.00	330,123.00	243,728.67	73.83

No. MA	Trimestre 1			Trimestre 2			Trimestre 3		
	Meta Programada	Meta	Monto Ejercido y Aprobado	Meta Programada	Meta	Monto Ejercido y Aprobado	Meta Programada	Meta	Monto Ejercido y Aprobado
1	0.00	0.00	0.00	0.00	0.00	146,164.14	0.00	0.00	84,548.69
2	0.00	0.00	0.00	0.00	0.00	177,860.05	0.00	0.00	59,522.93
3	0.00	0.00	0.00	0.00	0.00	98,363.22	0.00	0.00	41,347.12
4	0.00	0.00	0.00	0.00	0.00	170,636.29	0.00	0.00	73,092.38

No. OP	Descripción del Objetivo Particular										
	No. MA	Descripción de la Meta Académica	Valores Cualitativos			Valores Financieros					
Programado			Alcanzado	%	Programado	Ejercido	%				
2		Asegurar la formación integral del estudiante desde el ingreso hasta la titulación, con programas que refuercen su sentido de pertenencia e identidad universitaria y su perfil profesional como egresado.									
1		Asegurar la formación de profesionales competitivos, que contribuyan al desarrollo del Estado y la región, incrementando en un 10% su participación académica e investigativa a nivel nacional e internacional, así como su vinculación con los sectores social y productivo a nivel regional, nacional e internacional.	10.00	0.00	0.00	383,530.96	307,764.29	80.24			
2		Incrementar en un 20% las actividades complementarias que contribuyen a la formación integral del estudiante.	20.00	0.00	0.00	96,106.00	62,176.08	64.70			
3		Fortalecer la formación integral de estudiantes de los tres últimos ciclos, incrementando su participación en actividades de consultoría, asesoría y emprendedurismo, en apoyo a los sectores público, privado y social.	1.00	0.00	0.00	1,180,837.00	1,064,641.71	90.16			
4		Fortalecer el programa de tutorías, a través de la implementación de estrategias que permitan elevar en tres puntos porcentuales su valor actual los indicadores de retención y eficiencia terminal.	38.00	0.00	0.00	138,284.00	137,081.64	99.13			



No. MA	Trimestre 1			Trimestre 2			Trimestre 3		
	Meta Programada	Meta	Monto Ejercido y Aprobado	Meta Programada	Meta	Monto Ejercido y Aprobado	Meta Programada	Meta	Monto Ejercido y Aprobado
1	0.00	0.00	0.00	0.00	0.00	146,642.63	0.00	0.00	161,121.66
2	0.00	0.00	0.00	0.00	0.00	61,175.08	0.00	0.00	1,001.00
3	0.00	0.00	0.00	0.00	0.00	1,036,557.34	0.00	0.00	28,084.37
4	0.00	0.00	0.00	0.00	0.00	96,581.64	0.00	0.00	40,500.00

No. OP	Descripción del Objetivo Particular									
	No. MA	Descripción de la Meta Académica			Valores Cualitativos			Valores Financieros		
		Programado	Alcanzado	%	Programado	Ejercido	%			
3		Fortalecer la competitividad de los PE de la DES, atendiendo las recomendaciones de los CIEES y COPAES en cuanto a proceso de enseñanza-aprendizaje, equipamiento, indicadores académicos e innovación educativa.								
2		Atender el 5% de las recomendaciones de los CIEES y COPAES en cuanto a la incorporación de tecnología para el seguimiento de la actividad docente y prácticas escolares de los alumnos, en la modalidad escolarizada y a distancia.			5.00	0.00	0.00	351,222.00	351,221.98	100.00
3		Atender la recomendaciones de los CIEES y COPAES, en cuanto al equipamiento de la infraestructura física de los espacios educativos, que comparten profesores y alumnos de la modalidad escolarizada y a distancia.			20.00	0.00	0.00	340,932.00	293,670.76	86.14
4		Consolidar la calidad de los PE de la Des, mediante la Certificación de 4 procesos de atención a profesores, alumnos y egresados de los PE.			1.00	0.00	0.00	150,000.00	150,000.00	100.00

No. MA	Trimestre 1			Trimestre 2			Trimestre 3		
	Meta Programada	Meta	Monto Ejercido y Aprobado	Meta Programada	Meta	Monto Ejercido y Aprobado	Meta Programada	Meta	Monto Ejercido y Aprobado
1	0.00	0.00	0.00	0.00	0.00	0.00	0.00	0.00	0.00
2	0.00	0.00	0.00	0.00	0.00	351,221.98	0.00	0.00	0.00
3	0.00	0.00	0.00	0.00	0.00	293,670.76	0.00	0.00	0.00
4	0.00	0.00	0.00	0.00	0.00	150,000.00	0.00	0.00	0.00

No. Op	Descripción del Objetivo Particular	Valores Cualitativos				Valores Financieros	
		Programado	Alcanzado	%	Programado	Ejercido	%
4	Fortalecer los programas de posgrado de la DES en atención a las recomendaciones del CONACYT, a los PE en el PNPC, y la planeación institucional a los programas vigentes.						
No. MA	Descripción de la Meta Académica						
1	Atender los objetivos del Plan de Desarrollo de la DES en materia de planes de estudio, para la cobertura de la demanda de capacidades de la región en su desarrollo, con la creación de 2 Posgrados de Calidad: Doctorado en Ciencias Económicas y Master in Business Administration, así como el plan de mejora de los PE actuales.	2.00	0.00	0.00	180,000.00	138,224.00	76.79
2	Impulsar la internacionalización del 20% de los PE de posgrado.	20.00	0.00	0.00	65,436.00	32,238.60	49.27
3	Impulsar la innovación en la práctica docente con cursos de actualización profesional y cursos de uso intensivo de las TICs y TACs, aplicar los software especializados, modelos de simulación, simulación en tiempo real, análisis georreferenciado.	5.00	0.00	0.00	20,873.04	20,873.04	100.00
4	Incrementar la tasa de titulación de la Maestría en Administración en 20% y asegurar mediante el acompañamiento a los alumnos de los posgrados en el PNPC	20.00	0.00	0.00	456,539.00	454,063.21	99.46

No. MA	Trimestre 1			Trimestre 2			Trimestre 3		
	Meta Programada	Meta	Monto Ejercido y Aprobado	Meta Programada	Meta	Monto Ejercido y Aprobado	Meta Programada	Meta	Monto Ejercido y Aprobado
1	0.00	0.00	0.00	0.00	0.00	138,224.00	0.00	0.00	0.00
2	0.00	0.00	0.00	0.00	0.00	0.00	0.00	0.00	32,238.60
3	0.00	0.00	0.00	0.00	0.00	20,873.04	0.00	0.00	0.00
4	0.00	0.00	0.00	0.00	0.00	316,001.17	0.00	0.00	138,062.04

 Firma	 Lenin Martínez Pérez. Responsable del Proyecto
Dr. José Manuel Piña Gutiérrez Rector	

Los montos ejercidos que se reflejan en este reporte se presentan con carácter informativo, en tanto el Departamento de Seguimiento Financiero de la Dirección de Fortalecimiento Institucional, concluye la revisión de la documentación que la universidad capturó durante el tercer trimestre del ejercicio 2016, para comprobar la aplicación de los montos asignados, y en su caso, la institución subsane en tiempo y forma las observaciones que se hayan emitido a los datos y comprobantes de pago asociados.

Universidad: Universidad Juárez Autónoma de Tabasco
Clave 911: 27MSU0018V

Clave de convenio: C/PFCE-2016-27MSU0018V-15-55

Proyecto: Fortalecimiento de la capacidad y competitividad académica de los programas educativos de licenciatura y posgrado para la formación integral del estudiante.

Clave de proyecto: P/PFCE-2016-27MSU0018V-08

Indicador de Calidad	Valor Original		Ajustado Anual		Ajustado Trimestral			%Total de avance	Justificación LES
	Número	%	Número	%	Número	%	Número		
Capacidad Académica									
Total de Profesores de Tiempo Completo. Total: 125									
1.1.1	Licenciatura	13	9.29	9	7.2	0	0	0	0
1.1.3	Maestría	93	66.43	83	66.4	0	0	0	0
1.1.4	Doctorado	34	24.29	33	26.4	0	0	0	0
1.1.5	Posgrado en el área disciplinar de su desempeño	94	67.14	97	77.6	0	0	0	0
1.1.6	Doctorado en el área disciplinar de su desempeño	24	17.14	25	20	0	0	0	0
1.1.7	Perfil deseable reconocido por el PROMEP-SES	71	50.71	71	56.8	0	0	0	0
1.1.8	Asignación al SNI o SNC	5	3.57	6	4.8	0	0	0	0
1.1.9	Participación en el programa de tutorías	135	96.43	125	100	0	0	0	0
Total de profesores que conforman la planta académica Total: 372									
1.2.1	Profesores (PTC, PMT y PA) que reciben capacitación y/o actualización con al menos 40 horas por año	180	50.28	181	48.66	0	0	0	0
Total de Cuerpos Académicos Total: 7									
1.3.1	Consolidados	1	14.29	2	28.57	2	28.57	1	14.29
1.3.2	En Consolidación	5	71.43	4	57.14	4	57.14	6	85.71
1.3.3	En Formación	1	14.29	1	14.29	0	0	0	0
Competitividad Académica									
Total de Programas Educativos de TSUPA y Lic Total: 7									
2.1.1	Número y % de PE con estudios de factibilidad para buscar su pertinencia	8	100	6	85.71	0	0	0	0
2.1.2	Número y % de PE con currículo flexible	8	100	6	85.71	0	0	0	0
2.1.3	Número y % de PE que se actualizarán incorporando elementos de enfoques centrados en el estudiante o en el aprendizaje.	8	100	6	85.71	0	0	0	0

No se ha logrado el segundo cuerpo consolidado porque los integrantes de los miembros académicos no han mantenido homogeneidad en una misma línea de investigación que genere productos de calidad que impacten en la productividad y en los indicadores solicitados.

Se ha superado la meta al haber alcanzado 6 cuerpos en consolidación debido a que han logrado productividad suficiente para alcanzar este nivel.

Proyecto: Fortalecimiento de la capacidad y competitividad académica de los programas educativos de licenciatura y posgrado para la formación integral del estudiante.

Clave de proyecto: P/PFCE-2016-27MSU0018V-08

2.10.1	Tasa de graduación para PE de posgrado	43	12	0	20	46.51	0	0	0	0	0	0
Porcentaje ponderado del cumplimiento de los indicadores de		4.70 %										


Dr. Jose Manuel Pina Gutiérrez
Rector


Lenin Martínez Pérez
Responsable del proyecto



Universidad Juárez Autónoma de Tabasco

P/PCFE-2016-27MSU0018V-09 Fortalecimiento de la Capacidad Académica y Competitividad Académica de los PE de Licenciatura y Posgrado
de la División Académica de Ciencias Sociales y Humanidades.

No. OP	Descripción del Objetivo Particular	Valores Cualitativos				Valores Financieros			
		Programado	Alcanzado	%	Programado	Ejercido	%		
1	Fortalecer y mejorar el nivel de consolidación de los Cuerpos Académicos (CA), Grupos de Investigación (GI) y la planta académica de la DES.	1.00	0.00	0.00	486,099.00	168,730.88	34.71		
2	Fortalecer un cuerpo académico para su consolidación a través de una publicación, una estancia y 2 foros.	1.00	0.00	0.00	312,657.00	176,205.52	56.36		
3	Fortalecer a 3 PTC que pertenecen al Sistema Nacional de Investigadores y 3 PTC con perfil deseable PRODEP.	3.00	0.00	0.00	292,788.00	49,544.21	16.92		

No. MA	Trimestre 1			Trimestre 2			Trimestre 3		
	Meta Programada	Meta	Monto Ejercido y Aprobado	Meta Programada	Meta	Monto Ejercido y Aprobado	Meta Programada	Meta	Monto Ejercido y Aprobado
1	0.00	0.00	0.00	0.00	0.00	11,558.00	0.00	0.00	157,172.88
2	0.00	0.00	0.00	0.00	0.00	51,315.52	0.00	0.00	124,890.00
3	0.00	0.00	0.00	0.00	0.00	33,952.04	0.00	0.00	15,592.17

Descripción del Objetivo Particular

No. OP	Descripción de la Meta Académica	Valores Cualitativos				Valores Financieros	
		Programado	Alcanzado	%	Programado	Ejercido	%
2	Fortalecer la competitividad académica de los programas educativos de Licenciatura, además de asegurar la calidad de la infraestructura física y tecnológica.						
1	Fortalecer la actualización disciplinar de los 3 programas educativos de Licenciatura a través de 1 curso disciplinar para cada programa educativo.	3.00	2.00	66.67	54,609.00	31,500.96	57.68
2	Apoyar la participación de un docente y un estudiante en eventos académicos nacionales o internacionales.	2.00	2.00	100.00	216,452.00	73,598.68	34.00
3	Fortalecer las herramientas audiovisuales para difundir las actividades de un PE de Licenciatura que realizan los profesores y alumnos de los PE.	1.00	0.00	0.00	242,508.00	174,897.84	72.12
4	Fortalecer la habilitación tecnológica de la DES; y actualizar con un curso al personal docente en software y/o hardware de última generación.	1.00	0.00	0.00	238,781.00	209,108.07	87.57

No. MA	Trimestre 1			Trimestre 2			Trimestre 3		
	Meta Programada	Meta	Monto Ejercido y Aprobado	Meta Programada	Meta	Monto Ejercido y Aprobado	Meta Programada	Meta	Monto Ejercido y Aprobado
1	0.00	0.00	0.00	0.00	0.00	0.00	3.00	2.00	31,500.96
2	0.00	0.00	4,990.80	0.00	0.00	36,872.95	2.00	2.00	31,734.93
3	0.00	0.00	0.00	1.00	0.00	174,897.84	0.00	0.00	0.00
4	0.00	0.00	0.00	1.00	0.00	209,108.07	0.00	0.00	0.00

Observación



1 En la meta académica 1 del objetivo 2 se llevaron a cabo dos actividades disciplinarias, uno denominado "Anticlericalismo y Anticatólicismo en México durante la Posrevolución. Una Mirada desde la Historia Cultural" para el programa educativo en Historia y el segundo titulado "Argumentación Jurídica en el Nuevo Sistema Acusatorio Oral Adversarial" para el programa educativo en Derecho, contando con un total de 31 asistentes. Ambos cursos se realizaron en el mes de junio del presente año. No obstante, por ajustes de fechas, el tercer curso disciplinar faltante se programó a finales del mes de septiembre.

No. OP	Descripción del Objetivo Particular	Valores Cualitativos				Valores Financieros			
		Programado	Alcanzado	%	Programado	Ejercido	%		
3	Fortalecer la formación integral del estudiante fomentando las actividades deportivas, culturales, de ética y valores, de salud física integral, emprendedores, servicio social y practica profesional; e incrementar la eficiencia terminal.								
No. MA	Descripción de la Meta Académica								
1	Reforzar las actividades de 3 talleres deportivos; además de asegurar la calidad del servicio médico.	3.00	3.00	100.00	154,768.00	154,767.71	100.00		
2	Apoyar la eficiencia terminal de tres estudiantes de los Programas Educativos de Licenciatura.	3.00	3.00	100.00	11,354.00	11,354.00	100.00		
3	Reforzar las actividades de formación integral del estudiante a través de 1 actividad emprendedora; y 1 de servicio social y practica profesional.	1.00	1.00	100.00	17,320.00	17,320.00	100.00		
4	Habilitar un Laboratorio de Idiomas para los estudiantes de la DES	1.00	0.00	0.00	190,906.00	173,393.96			90.83

No. MA	Trimestre 1			Trimestre 2			Trimestre 3		
	Meta Programada	Meta	Monto Ejercido y Aprobado	Meta Programada	Meta	Monto Ejercido y Aprobado	Meta Programada	Meta	Monto Ejercido y Aprobado
1	0.00	0.00	0.00	0.00	0.00	154,767.71	3.00	3.00	0.00
2	0.00	0.00	0.00	0.00	0.00	11,354.00	3.00	3.00	0.00
3	0.00	0.00	0.00	0.00	0.00	17,320.00	1.00	1.00	0.00
4	0.00	0.00	0.00	1.00	0.00	173,393.96	0.00	0.00	0.00

No. OP	Descripción del Objetivo Particular	Valores Cualitativos				Valores Financieros	
		Programado	Alcanzado	%	Programado	Ejercido	%
4	Asegurar la Calidad de los Programas Educativos de Posgrado adscritos en el PNPC.						
No. MA	Descripción de la Meta Académica						
1	Fortalecer la actualización disciplinar en dos programas de posgrado a través de un curso para cada programa.	2.00	0.00	0.00	224,794.00	90,712.57	40.35
2	Implementar dos estancias de profesores y/o estudiantes para fortalecer las LGAC de los programas de posgrado.	2.00	0.00	0.00	342,573.00	57,389.27	16.75
3	Apoyar a dos profesores y/o estudiantes en la participación de eventos académicos y científicos nacionales y/o internacionales de los Programas Educativos de Posgrado del PNPC.	2.00	0.00	0.00	226,509.00	64,072.24	28.29
4	Actualización del material de consulta y acervo bibliohemerográfico de dos PE de Posgrado.	2.00	2.00	100.00	33,090.00	33,090.00	100.00

No. MA	Trimestre 1			Trimestre 2			Trimestre 3		
	Meta Programada	Meta	Monto Ejercido y Aprobado	Meta Programada	Meta	Monto Ejercido y Aprobado	Meta Programada	Meta	Monto Ejercido y Aprobado
1	0.00	0.00	0.00	0.00	0.00	31,669.45	0.00	0.00	59,043.12
2	0.00	0.00	0.00	0.00	0.00	23,716.77	0.00	0.00	33,672.50
3	0.00	0.00	0.00	0.00	0.00	43,644.21	0.00	0.00	20,428.03
4	0.00	0.00	0.00	0.00	0.00	33,090.00	2.00	2.00	0.00

 Dr. José Manuel Piña Gutiérrez Rector	 Dr. Fernando Rabelo Hartmann Responsable del Proyecto
Firma	

Los montos ejercidos que se reflejan en este reporte se presentan con carácter informativo, en tanto el Departamento de Seguimiento Financiero de la Dirección de Fortalecimiento Institucional, concluye la revisión de la documentación que la universidad capturó durante el tercer trimestre del ejercicio 2016, para comprobar la aplicación de los montos asignados, y en su caso, la institución subsane en tiempo y forma las observaciones que se hayan emitido a los datos y comprobantes de pago asociados.

Universidad: Universidad Juárez Autónoma de Tabasco
Clave 911: 27MSU0018V

Clave de convenio: C/PFCE-2016-27MSU0018V-15-55

Proyecto: Fortalecimiento de la Capacidad Académica y Competitividad Académica de los PE de Licenciatura y Posgrado de la División Académica de Ciencias Sociales y Humanidades.

Clave de proyecto: P/PFCE-2016-27MSU0018V-09

Indicador de Calidad	Valor Original		Ajustado Anual		Ajustado Trimestral						Justificación IES	
	Número	%	Número	%	Número	%	Número	%	%Alcanzado	%Trimestral		%Total de avance
Capacidad Académica												
Total de Profesores de Tiempo Completo.												
1.1.1	Licenciatura	14	15.38	14	15.38	0	0	0	0	0	0	0
1.1.3	Maestría	34	37.36	34	37.36	0	0	0	0	0	0	0
1.1.4	Doctorado	43	47.25	43	47.25	0	0	0	0	0	0	0
1.1.5	Posgrado en el área disciplinar de su desempeño	62	68.13	62	68.13	0	0	0	0	0	0	0
1.1.6	Doctorado en el área disciplinar de su desempeño	35	38.46	35	38.46	0	0	0	0	0	0	0
1.1.7	Perfil deseable reconocido por el PROMEP-SES	41	45.05	37	40.66	0	0	0	0	0	0	0
1.1.8	Adscripción al SNI o SNC	15	16.48	15	16.48	0	0	0	0	0	0	0
1.1.9	Participación en el programa de tutorías	91	100	91	100	0	0	0	0	0	0	0
Total de profesores que conforman la planta académica												
Total: 227												
1.2.1	Profesores (PTC, PMT y PA) que reciben capacitación y/o actualización con al menos 40 horas por año	63	26.14	30	13.22	0	0	0	0	0	0	0
Total de Cuerpos Académicos												
Total: 5												
1.3.1	Consolidados	2	40	2	40	0	0	0	0	0	0	0
1.3.2	En Consolidación	1	20	1	20	0	0	0	0	0	0	0
1.3.3	En Formación	2	40	2	40	0	0	0	0	0	0	0
Competitividad Académica												
Total de Programas Educativos de TSUPA y Lic												
Total: 4												
2.1.1	Número y % de PE con estudios de factibilidad para buscar su pertinencia	4	100	3	75	0	0	0	0	0	0	0
2.1.2	Número y % de PE con currículo flexible número y % de PE que se actualizarán incorporando elementos de enfoques centrados en el estudiante o en el	4	100	4	100	0	0	0	0	0	0	0
2.1.3	Número y % de PE que se actualizarán incorporando estudios de seguimiento de egresados y empleadores	4	100	3	75	0	0	0	0	0	0	0
2.1.4	Número y % de PE que se actualizarán incorporando el servicio social en el plan de estudios	4	100	4	100	0	0	0	0	0	0	0
2.1.5	Número y % de PE que se actualizarán incorporando la práctica profesional en el plan de estudios	4	100	4	100	0	0	0	0	0	0	0
2.1.6	Número y % de PE basado en competencias de estudios	4	100	4	100	0	0	0	0	0	0	0
2.1.7	Número y % de PE basado en competencias de estudios	4	100	4	100	0	0	0	0	0	0	0
Total de Programas Educativos de TSUPA y Lic evaluables												
Total: 4												

Universidad: Universidad Juárez Autónoma de Tabasco
Clave 911: Z7MSU0018V

Clave de convenio: C/PFCE-2016-Z7MSU0018V-15-55

Proyecto: Fortalecimiento de la Capacidad Académica y Competitividad Académica de los PE de Licenciatura y Posgrado de la División Académica de Ciencias Sociales y Humanidades.

Clave de proyecto: P/PFCE-2016-Z7MSU0018V-09

2.2.2	Numero y % de PE que serían acreditados por organismos reconocidos por el COPAES.	3	75	3	75	0	0	0	0	0	0	0	0	0	0	0	0	0	0
2.2.3	Numero y % de PE de licenciatura y TSU de calidad del total de la oferta educativa evaluable	4	100	3	75	0	0	0	0	0	0	0	0	0	0	0	0	0	0
Total de matrícula evaluable de Nivel TSU/PA y Lic		Total: 2,590																	
2.3.1	Numero y % de matrícula atendida en PE de TSU/PA y Licenciatura de calidad del total asociada a los PE evaluables	2,565	100	2,448	94.52	0	0	0	0	0	0	0	0	0	0	0	0	0	0
Total de Programas Educativos de posgrado		Total: 7																	
2.4.1	PE de posgrado que se actualizarán	7	100	2	28.57	0	0	0	0	0	0	0	0	0	0	0	0	0	0
2.4.3	PE de posgrado reconocidos por el Programa Nacional de Posgrado de Calidad (PNPC)	4	57.14	4	57.14	0	0	0	0	0	0	0	0	0	0	0	0	0	0
2.4.4	PE de posgrado que ingresarán al Programa de Fomento a la Calidad (PFC)	4	57.14	4	57.14	0	0	0	0	0	0	0	0	0	0	0	0	0	0
Total de Matrícula de nivel posgrado		Total: 198																	
2.5.1	Numero y porcentaje de matrícula atendida en PE de posgrado de calidad.	36	20.81	62	31.31	0	0	0	0	0	0	0	0	0	0	0	0	0	0
Tasa de egreso por cohorte generacional de Licenciatura		M1	M2	%	M2	%	M2 Ajustado	% Ajustado	M2 Alcanzado	%Alcanzado	%Trimestral	%Total de avance	Justificación IES						
2.8.1	Tasa de egreso por cohorte para PE de licenciatura Ciclo A	365	158	0	148	41.69	0	0	0	0	0	0	0						
2.8.2	Tasa de egreso por cohorte para PE de licenciatura Ciclo B	267	103	0	55	15.49	0	0	0	0	0	0	0						
Tasa de titulación por cohorte generacional de Licenciatura		M1	M2	%	M2	%	M2 Ajustado	% Ajustado	M2 Alcanzado	%Alcanzado	%Trimestral	%Total de avance	Justificación IES						
2.9.1	Tasa de titulación por cohorte para PE de licenciatura Ciclo A	158	115	0	46	29.11	0	0	0	0	0	0	0						
2.9.2	Tasa de titulación por cohorte para PE de licenciatura Ciclo B	103	67	0	15	9.49	0	0	0	0	0	0	0						
Tasa de graduación por cohorte generacional de Licenciatura		M1	M2	%	M2	%	M2 Ajustado	% Ajustado	M2 Alcanzado	%Alcanzado	%Trimestral	%Total de avance	Justificación IES						
2.10.1	Tasa de graduación para PE de posgrado	51	23	0	10	19.61	0	0	0	0	0	0	0						

Porcentaje ponderado del cumplimiento de los indicadores de

0.00 %

Dr. José Manuel Pina Gutiérrez
Rector

Dr. Fernando Rabelo Hartmann
Responsable del proyecto



Universidad Juárez Autónoma de Tabasco

P/PFCE-2016-27MSU0018V-10 *Atender las necesidades de los programas educativos de pregrado y posgrado para aumentar la calidad de los servicios educativos de manera integral.*

No. OP	Descripción de la Meta Académica	Descripción del Objetivo Particular					
		Programado	Alcanzado	%	Programado	Ejercido	%
1	Asegurar la Calidad de la Producción Científica para el desarrollo de los Cuerpos Académicos.	25.00	0.00	0.00	267,407.00	136,506.81	51.05
1	El 25% de los integrantes de los tres Cuerpos Académicos en Consolidación participan en la difusión del conocimiento en eventos nacionales e internacionales, así como publicar en revistas periódicas.						
2	Dotar con equipo y mobiliario al 50% de los miembros de los CA para el desarrollo de sus proyectos de investigación y actividades que impacten en la formación de recursos humanos y los programas educativos.	50.00	0.00	0.00	261,315.00	235,009.43	89.93
3	Que participen el 15% de los integrantes de los CA en estancias nacionales e internacionales para integrarse en redes de colaboración, formación disciplinar y la generación de conocimiento e innovación.	15.00	0.00	0.00	65,142.00	54,577.08	83.78
4	Realizar 1 evento entre CA que promuevan el intercambio de experiencias con pares académicas, Redes de CA Nacionales.	1.00	0.00	0.00	154,609.00	135,680.36	87.76

No. MA	Trimestre 1			Trimestre 2			Trimestre 3		
	Meta Programada	Meta	Monto Ejercido y Aprobado	Meta Programada	Meta	Monto Ejercido y Aprobado	Meta Programada	Meta	Monto Ejercido y Aprobado
1	0.00	0.00	0.00	0.00	0.00	136,506.81	0.00	0.00	0.00
2	0.00	0.00	0.00	0.00	0.00	231,431.64	0.00	0.00	3,577.79
3	0.00	0.00	0.00	0.00	0.00	54,577.08	0.00	0.00	0.00
4	0.00	0.00	0.00	0.00	0.00	89,030.84	0.00	0.00	46,649.52

No. OP	Descripción del Objetivo Particular									
	No. MA	Descripción de la Meta Académica			Valores Cualitativos			Valores Financieros		
		Programado	Alcanzado	%	Programado	Ejercido	%	Programado	Ejercido	%
2		Elevar la calidad de los programas educativos de licenciatura y TSUM mediante el fortalecimiento de las capacidades pedagógicas y disciplinares de los docentes, así como la habilitación de espacios para el ejercicio de las prácticas docentes y las funciones de las comisiones divisionales.								
1		El 30% de los docentes reciba cursos de capacitación en apoyo al desarrollo de las asignaturas de los campos y líneas curriculares que integran los PE de Licenciatura			30.00	0.00	0.00	152,815.00	65,233.00	42.69
2		Certificar el 8% de los docentes de los PE de Idiomas y Comunicación para fortalecer sus competencias disciplinares.			8.00	0.00	0.00	62,152.00	17,842.00	28.71
3		Que el 45% de los espacios áulicos y de trabajo académico cuenten con el equipamiento audiovisual, de cómputo y software para el óptimo desarrollo de las actividades de los docentes de los 4 PE de licenciatura y TSUM			45.00	0.00	0.00	487,837.00	419,904.49	86.07
4		Equipar al 10% las academias de los 4 PE y las Comisiones Divisionales, para optimizar el desempeño de sus funciones.			10.00	0.00	0.00	300,935.00	262,616.00	87.27

No. MA	Trimestre 1			Trimestre 2			Trimestre 3		
	Meta Programada	Meta	Monto Ejercido y Aprobado	Meta Programada	Meta	Monto Ejercido y Aprobado	Meta Programada	Meta	Monto Ejercido y Aprobado
1	0.00	0.00	0.00	0.00	0.00	25,753.66	0.00	0.00	39,479.34
2	0.00	0.00	0.00	0.00	0.00	0.00	0.00	0.00	17,842.00
3	0.00	0.00	0.00	0.00	0.00	419,904.49	0.00	0.00	0.00
4	0.00	0.00	0.00	0.00	0.00	262,616.00	0.00	0.00	0.00

No. OP	Descripción del Objetivo Particular									
	No. MA	Descripción de la Meta Académica			Valores Cualitativos			Valores Financieros		
		Programado	Alcanzado	%	Programado	Ejercido	%			
3		Reforzar el desarrollo de competencias tecnológicas, pedagógicas, axiológicas y disciplinares que garanticen la formación integral del estudiante que den respuesta a las nuevas demandas laborales y sociales.								
1		EI 5% de los estudiantes de licenciatura y TSUM sean atendidos de manera integral a través los programas institucionales de la DES.			5.00	0.00	0.00	322,392.00	258,097.78	80.06
2		Atender en un 10% la formación disciplinar de los estudiantes mediante un programa de capacitación permanente.			10.00	0.00	0.00	763,665.00	421,129.60	55.15
3		Incrementar el 2% de la tasa de titulación de los programas educativos de la DES.			2.00	0.00	0.00	112,345.00	81,867.40	72.87

No. MA	Trimestre 1			Trimestre 2			Trimestre 3		
	Meta Programada	Meta	Monto Ejercido y Aprobado	Meta Programada	Meta	Monto Ejercido y Aprobado	Meta Programada	Meta	Monto Ejercido y Aprobado
1	0.00	0.00	0.00	0.00	0.00	224,742.16	0.00	0.00	33,355.62
2	0.00	0.00	0.00	0.00	0.00	279,910.89	0.00	0.00	141,218.71
3	0.00	0.00	0.00	0.00	0.00	43,407.57	0.00	0.00	38,459.83





Descripción del Objetivo Particular

No. OP	Descripción de la Meta Académica	Valores Cualitativos		Valores Financieros					
		Programado	Alcanzado	%	Programado	Ejercido	%		
4	Fortalecer la calidad de los posgrados en PNPFC a través de la atención a las recomendaciones de CONACYT y la ampliación de la oferta de programas de maestría y doctorado que atiendan las demandas del entorno.								
1	Impulsar el 5% de los PTC que integran el NAB de los dos posgrados con PNPFC difundan el conocimiento a través de la producción científica y la participación en eventos académicos nacionales.	5.00	0.00	0.00	55,468.00	52,350.00	94.38		
2	Equipar el 5% de los espacios de posgrados para el aseguramiento de la calidad en el servicio en los programas educativos con PNPFC.	5.00	0.00	0.00	63,725.00	48,987.44	76.87		
3	El 1% de los profesores y estudiantes de posgrado con PNPFC realizarán movilidad académica nacional para el intercambio de experiencias entre pares académicos y estudiantes de posgrado.	1.00	0.00	0.00	23,877.00	16,215.00	67.91		
4	Impulsar la innovación educativa del 15% de los profesores de los posgrados para la mejora de los procesos de enseñanza.	15.00	0.00	0.00	96,958.00	68,504.00	70.65		

No. MA	Trimestre 1			Trimestre 2			Trimestre 3		
	Meta Programada	Meta	Monto Ejercido y Aprobado	Meta Programada	Meta	Monto Ejercido y Aprobado	Meta Programada	Meta	Monto Ejercido y Aprobado
1	0.00	0.00	0.00	0.00	0.00	39,449.00	0.00	0.00	12,901.00
2	0.00	0.00	0.00	0.00	0.00	36,504.44	0.00	0.00	12,483.00
3	0.00	0.00	0.00	0.00	0.00	16,215.00	0.00	0.00	0.00
4	0.00	0.00	0.00	0.00	0.00	17,681.00	0.00	0.00	50,823.00

Firma

	
Dr. José Manuel Piña Gutiérrez Rector	VERÓNICA GARCÍA MARTÍNEZ Responsable del Proyecto

Los montos ejercidos que se reflejan en este reporte se presentan con carácter informativo, en tanto el Departamento de Seguimiento Financiero de la Dirección de Fortalecimiento Institucional, concluye la revisión de la documentación que la universidad capturó durante el tercer trimestre del ejercicio 2016, para comprobar la aplicación de los montos asignados, y en su caso, la institución subsane en tiempo y forma las observaciones que se hayan emitido a los datos y comprobantes de pago asociados.

Universidad: Universidad Juárez Autónoma de Tabasco
Clave 911: 27MSU0018V

Clave de convenio: C/PFCE-2016-27MSU0018V-15-55

Proyecto: Atender las necesidades de los programas educativos de pregrado y posgrado para aumentar la calidad de los servicios educativos de manera integral.

Clave de proyecto: P/PFCE-2016-27MSU0018V-10

Indicador de Calidad	Valor Original		Ajustado Anual		Ajustado Trimestral							Justificación IES	
	Número	%	Número	%	Número	%	Número	%	Número	%	Número		%
Capacidad Académica													
Total de Profesores de Tiempo Completo. Total: 105													
1.1.1	Licenciatura	8	7.92	6	5.71	0	0	0	0	0	0	0	
1.1.3	Maestría	72	71.29	72	68.57	0	0	0	0	0	0	0	
1.1.4	Doctorado	21	20.79	27	25.71	0	0	0	0	0	0	0	
1.1.5	Posgrado en el área disciplinar de su desempeño	72	71.29	73	69.52	0	0	0	0	0	0	0	
1.1.6	Doctorado en el área disciplinar de su desempeño	21	20.79	23	21.9	0	0	0	0	0	0	0	
1.1.7	Perfil deseable reconocido por el PROMEP-SES	57	56.44	56	53.33	0	0	0	0	0	0	0	
1.1.8	Ascripción al SNI o SNC	7	6.93	8	7.62	0	0	0	0	0	0	0	
1.1.9	Participación en el programa de tutorías	101	100	105	100	0	0	0	0	0	0	0	
Total de profesores que conforman la planta académica Total: 250													
1.2.1	Profesores (PTC, PMT y PA) que reciben capacitación y/o actualización con al menos 40 horas por año	200	67.57	80	32	0	0	0	0	0	0	0	
Total de Cuerpos Académicos Total: 3													
1.3.2	En Consolidación	3	75	3	100	0	0	0	0	0	0	0	
Competitividad Académica Total: 5													
Total de Programas Educativos de TSU/PA y Lic Total: 5													
2.1.1	Número y % de PE con estudios de factibilidad para buscar su pertinencia	7	100	5	100	0	0	0	0	0	0	0	
2.1.2	Número y % de PE con currículo flexible (Número y % de PE que se actualizan o incorporando elementos de enfoques centrados en el estudiante o en el aprendizaje)	7	100	5	100	0	0	0	0	0	0	0	
2.1.3	Número y % de PE que se actualizarán incorporando estudios de seguimiento de egresados y empleadores	7	100	4	80	0	0	0	0	0	0	0	
2.1.4	Número y % de PE que se actualizarán incorporando el servicio social en el plan de estudios	5	71.43	4	80	0	0	0	0	0	0	0	
2.1.5	Número y % de PE que se actualizarán incorporando la práctica profesional en el plan de estudios	3	42.86	4	80	0	0	0	0	0	0	0	
2.1.6	Número y % de PE basado en competencias	4	57.14	4	80	0	0	0	0	0	0	0	
Total de Programas Educativos de TSU/PA y Lic evaluables Total: 4													
2.2.1	Número y % de PE que alcanzaron el nivel 1 los CIEES.	1	25	1	25	0	0	0	0	0	0	0	



Universidad: Universidad Juárez Autónoma de Tabasco
Clave 911: 27MSU0018V

Clave de convenio: C/PFCE-2016-27MSU0018V-15-55

Proyecto: Atender las necesidades de los programas educativos de pregrado y posgrado para aumentar la calidad de los servicios educativos de manera integral.

Clave de proyecto: P/PFCE-2016-27MSU0018V-10

2.2.2	Numero y % de PE que seran acreditados por organismos reconocidos por el COPAES.	3	75	3	75	0	0	0	0	0	0	0	0	0	0	0	0	0	0				
2.2.3	Numero y % de PE de licenciatura y TSU de calidad del total de la oferta educativa evaluable	4	100	4	100	0	0	0	0	0	0	0	0	0	0	0	0	0	0				
Total de matricula evaluable de Nivel TSUPA y Lic		Total: 3,633																					
2.3.1	Numero y % de matricula atendida en PE de TSUPA y Licenciatura de calidad del total asociada a los PE evaluables	3,648	100	3,633	100	0	0	0	0	0	0	0	0	0	0	0	0	0	0				
Total de Programas Educativos de posgrado		Total: 3																					
2.4.1	PE de posgrado que se actualizarán	3	100	3	100	0	0	0	0	0	0	0	0	0	0	0	0	0	0				
2.4.3	PE de posgrado reconocidos por el Programa Nacional de Posgrado de Calidad (PNPC)	2	66.67	2	66.67	0	0	0	0	0	0	0	0	0	0	0	0	0	0				
2.4.4	PE de posgrado que ingresaran al Programa de Fomento a la Calidad (PFC)	2	66.67	2	66.67	0	0	0	0	0	0	0	0	0	0	0	0	0	0				
Total de Matricula de nivel posgrado		Total: 29																					
2.5.1	Numero y porcentaje de matricula atendida en PE de posgrado de calidad.	14	87.5	29	100	0	0	0	0	0	0	0	0	0	0	0	0	0	0				
Tasa de egreso por cohorte generacional de TSUPA		M1		M2		%		M2		%		M2 Ajustado		% Ajustado		M2 Alcanzado		%Alcanzado		%Trimestral		%Total de avance	
2.6.1	Tasa de egreso por cohorte para PE de TSU y PA Ciclo A	44	8	29	65.91	0	0	0	0	0	0	0	0	0	0	0	0	0	0	0	0	0	Justificación IES
Tasa de titulación por cohorte generacional de TSUPA		M1		M2		%		M2		%		M2 Ajustado		% Ajustado		M2 Alcanzado		%Alcanzado		%Trimestral		%Total de avance	
2.7.1	Tasa de titulación por cohorte para PE de TSU y PA Ciclo A	8	4	2	25	0	0	0	0	0	0	0	0	0	0	0	0	0	0	0	0	0	Justificación IES
Tasa de egreso por cohorte generacional de Licenciatura		M1		M2		%		M2		%		M2 Ajustado		% Ajustado		M2 Alcanzado		%Alcanzado		%Trimestral		%Total de avance	
2.8.1	Tasa de egreso por cohorte para PE de licenciatura Ciclo A	630	204	233	36.98	0	0	0	0	0	0	0	0	0	0	0	0	0	0	0	0	0	Justificación IES
2.8.2	Tasa de egreso por cohorte para PE de licenciatura Ciclo B	453	157	85	13.49	0	0	0	0	0	0	0	0	0	0	0	0	0	0	0	0	0	Justificación IES
Tasa de titulación por cohorte generacional de Licenciatura		M1		M2		%		M2		%		M2 Ajustado		% Ajustado		M2 Alcanzado		%Alcanzado		%Trimestral		%Total de avance	
2.9.1	Tasa de titulación por cohorte para PE de licenciatura Ciclo A	204	98	53	25.98	0	0	0	0	0	0	0	0	0	0	0	0	0	0	0	0	0	Justificación IES
2.9.2	Tasa de titulación por cohorte para PE de licenciatura Ciclo B	157	71	11	5.39	0	0	0	0	0	0	0	0	0	0	0	0	0	0	0	0	0	Justificación IES
Tasa de graduación por cohorte generacional de Licenciatura		M1		M2		%		M2		%		M2 Ajustado		% Ajustado		M2 Alcanzado		%Alcanzado		%Trimestral		%Total de avance	
2.10.1	Tasa de graduación para PE de posgrado	28	16	9	32.14	0	0	0	0	0	0	0	0	0	0	0	0	0	0	0	0	0	Justificación IES

[Handwritten signature]



Programa de Fortalecimiento de la Calidad en Instituciones Educativas
 Formato de apoyo para analizar el Seguimiento Académico de proyectos PFCE 2016



Universidad Juárez Autónoma de Tabasco

P/PFCE-2016-27MSU0018V-11 Fortalecimiento de la División Académica de Informática y Sistemas

No. OP	Descripción del Objetivo Particular										
	Descripción de la Meta Académica					Valores Cualitativos		Valores Financieros			
No. MA	Descripción de la Meta Académica					Programado	Alcanzado	%	Programado	Ejercido	%
1	Fortalecer el grado de desarrollo de los Cuerpos Académicos de la DES					7.00	0.00	0.00	527,000.00	454,384.72	86.22
2	Publicar 1 artículo en revista indexada					1.00	0.00	0.00	10,500.00	10,500.00	100.00

No. MA	Trimestre 1					Trimestre 2			Trimestre 3		
	Meta Programada	Meta	Monto Ejercido y Aprobado	Meta Programada	Meta	Meta	Monto Ejercido y Aprobado	Meta Programada	Meta	Monto Ejercido y Aprobado	
1	0.00	0.00	0.00	0.00	0.00	0.00	454,384.72	0.00	0.00	0.00	
2	0.00	0.00	0.00	0.00	0.00	0.00	0.00	0.00	0.00	10,500.00	

No. OP	Descripción del Objetivo Particular										
	Descripción de la Meta Académica					Valores Cualitativos		Valores Financieros			
No. MA	Descripción de la Meta Académica					Programado	Alcanzado	%	Programado	Ejercido	%
2	Fortalecer la Competitividad Académica de la DES a través del cumplimiento de las recomendaciones de los COPAES, así como la capacitación y certificación profesional.					2.00	0.00	0.00	2,169,021.00	1,978,079.22	91.20
1	Atender 2 recomendaciones de los organismos reconocidos por el COPAES					15.00	0.00	0.00	71,356.00	71,355.94	100.00
3	Integrar el Servicio de Centro Autorizado Certiport a los					1.00	0.00	0.00	44,177.00	44,177.00	100.00

[Handwritten signature]

servicios del Centro de Evaluación en el Modelo Paracurricular en Talento TI para certificar competencias profesionales en los estudiantes y egresados									
--	--	--	--	--	--	--	--	--	--

No. MA	Trimestre 1			Trimestre 2			Trimestre 3		
	Meta Programada	Meta	Monto Ejercido y Aprobado	Meta Programada	Meta	Monto Ejercido y Aprobado	Meta Programada	Meta	Monto Ejercido y Aprobado
1	0.00	0.00	0.00	0.00	0.00	1,978,079.22	0.00	0.00	0.00
2	0.00	0.00	0.00	0.00	0.00	71,355.94	0.00	0.00	0.00
3	0.00	0.00	0.00	0.00	0.00	44,177.00	0.00	0.00	0.00


No. OP	Descripción del Objetivo Particular									
3	Consolidar y fortalecer la formación integral de los estudiantes de la DES , que permita una mayor incidencia en la mejora de los indicadores de reprobación, deserción, eficiencia terminal y mejorar el índice del EGEL, así como el fomento a la salud y el deporte; la cultura ambiental, empresarial y tecnológica.									
No. MA	Descripción de la Meta Académica			Valores Cualitativos			Valores Financieros			
	Programado	Alcanzado	%	Programado	Ejercido	%				
1	Organizar 3 eventos académicos anualmente para dar a conocer tendencias tecnológicas, promover la cultura empresarial y ambiental.			3.00	0.00	0.00	724,908.00	33,703.88	4.65	
2	Organizar 2 eventos que promuevan la practica deportiva y dotar de un espacio para el fomento a la salud de los estudiantes.			2.00	0.00	0.00	62,072.00	52,185.59	84.07	
3	Incrementar el índice de aprobación a un 25% de los sustentantes que presenten el EGEL- CENEVAL en la DES.			25.00	0.00	0.00	48,180.00	17,787.00	36.92	

No. MA	Trimestre 1			Trimestre 2			Trimestre 3		
	Meta Programada	Meta	Monto Ejercido y Aprobado	Meta Programada	Meta	Monto Ejercido y Aprobado	Meta Programada	Meta	Monto Ejercido y Aprobado
1	0.00	0.00	0.00	0.00	0.00	0.00	0.00	0.00	33,703.88
2	0.00	0.00	0.00	0.00	0.00	37,544.79	0.00	0.00	14,640.80
3	0.00	0.00	0.00	0.00	0.00	4,851.00	0.00	0.00	12,936.00


No. OP	Descripción de la Meta Académica	Descripción del Objetivo Particular					
		Valores Cualitativos			Valores Financieros		
No. MA		Programado	Alcanzado	%	Programado	Ejercido	%
1	Fortalecer los 3 PE de posgrados de la DES para mantener el nivel de reconocimiento ante el PNPC del CONACYT	3.00	0.00	0.00	250,358.00	40,797.34	16.30

No. MA	Trimestre 1			Trimestre 2			Trimestre 3		
	Meta Programada	Meta	Monto Ejercido y Aprobado	Meta Programada	Meta	Monto Ejercido y Aprobado	Meta Programada	Meta	Monto Ejercido y Aprobado
1	0.00	0.00	0.00	0.00	0.00	40,797.34	0.00	0.00	0.00

Firma



Dr. José Manuel Piña Gutiérrez
Rector



Eduardo Cruces Gutiérrez
Responsable del Proyecto

Los montos ejercidos que se reflejan en este reporte se presentan con carácter informativo, en tanto el Departamento de Seguimiento Financiero de la Dirección de Fortalecimiento Institucional, concluye la revisión de la documentación que la universidad capturó durante el tercer trimestre del ejercicio 2016, para comprobar la aplicación de los montos asignados, y en su caso, la institución subsane en tiempo y forma las observaciones que se hayan emitido a los datos y comprobantes de pago asociados.

DIRECCIÓN DE FORTALECIMIENTO INSTITUCIONAL
CUMPLIMIENTO DE INDICADORES DE CALIDAD TRIMESTRE 3
EJERCICIO FISCAL 2016



Indicador de Calidad	Valor Original		Ajustado Anual		Ajustado Trimestral						Justificación IES
	Número	%	Número	%	Número	%	Número	% Alcanzado	% Trimestral	% Total de avance	
Capacidad Académica											
Total de Profesores de Tiempo Completo.											
1.1.1	Licenciatura	8	10.67	8	10.67	0	0	0	0	0	0
1.1.3	Maestría	41	54.67	36	48	0	0	0	0	0	0
1.1.4	Doctorado	26	34.67	31	41.33	0	0	0	0	0	0
1.1.5	Progrado en el área disciplinar de su desempeño	67	89.33	67	89.33	0	0	0	0	0	0
1.1.6	Doctorado en el área disciplinar de su desempeño	26	34.67	31	41.33	0	0	0	0	0	0
1.1.7	Perfil deseable reconocido por el PROMEP-SES	57	76	58	77.33	0	0	0	0	0	0
1.1.8	Adscripción al SNI o SNC	2	2.67	3	4	0	0	0	0	0	0
1.1.9	Participación en el programa de tutorías	73	97.33	75	100	0	0	0	0	0	0
Total de profesores que conforman la planta académica											
Total: 107											
1.2.1	Profesores (PTC, PMT y PA) que reciben capacitación y/o actualización con al menos 40 horas por año	93	81.58	90	84.11	0	0	0	0	0	0
Total de Cuerpos Académicos											
Total: 7											
1.3.2	En Consolidación	3	42.86	3	42.86	0	0	3	42.86	0	100
1.3.3	En Formación	4	57.14	4	57.14	0	0	4	57.14	0	100
Competitividad Académica											
Total de Programas Educativos de TSU/PA y Lic											
Total: 4											
2.1.1	Número y % de PE con estudios de factibilidad para buscar su pertinencia	4	100	4	100	0	0	4	100	0	100
2.1.2	Número y % de PE con currículo flexible	4	100	4	100	0	0	4	100	0	100
2.1.3	Número y % de PE que se actualizarán incorporando elementos de enfoques centrados en el estudiante o en el	4	100	4	100	0	0	4	100	0	100
2.1.4	Número y % de PE que se actualizarán incorporando estudios de seguimiento de egresados y empleadores	4	100	4	100	0	0	4	100	0	100
2.1.5	Número y % de PE que se actualizarán incorporando el servicio social en el plan de estudios	4	100	4	100	0	0	4	100	0	100
2.1.6	Número y % de PE que se actualizarán incorporando la práctica profesional en el plan de estudios	4	100	4	100	0	0	4	100	0	100
2.1.7	Número y % de PE basado en competencias	4	100	4	100	0	0	4	100	0	100

[Handwritten signature]

DIRECCIÓN DE FORTALECIMIENTO INSTITUCIONAL

CUMPLIMIENTO DE INDICADORES DE CALIDAD TRIMESTRE 3

EJERCICIO FISCAL 2016

Total de Programas Educativos de TSUPA y Lic		Total: 4											
2.2.2	Número y % de PE que serán acreditados por organismos reconocidos por el COPAES.	4	100	4	100	0	0	4	100	0	100		
2.2.3	Número y % de PE de licenciatura y TSU de calidad del total de la oferta educativa evaluable	4	100	4	100	0	0	4	100	0	100		
2.2.5	Número y % de PE de licenciatura/campus con estándar 2 del IDAP del CENEVAL	0	0	1	25	0	0	0	0	0	0		
Total de matrícula evaluable de Nivel TSUPA y Lic		Total: 875											
2.3.1	Número y % de matrícula atendida en PE de TSUPA y Licenciatura de calidad del total asociada a los PE evaluables	846	100	875	100	0	0	0	0	0	0		
Total de Programas Educativos de posgrado		Total: 4											
2.4.1	PE de posgrado que se actualizarán	3	100	4	100	0	0	0	0	0	0		
2.4.3	PE de posgrado reconocidos por el Programa Nacional de Posgrado de Calidad (PNPC)	3	100	4	100	0	0	0	0	0	0		
2.4.4	PE de posgrado que ingresarán al Programa de Fomento a la Calidad (PFC)	3	100	4	100	0	0	0	0	0	0		
Total de Matrícula de nivel posgrado		Total: 56											
2.5.1	Número y porcentaje de matrícula atendida en PE de posgrado de calidad	43	100	56	100	0	0	0	0	0	0		
Tasa de egreso por cohorte generacional de Licenciatura		M1	M2	%	M2	%	M2 Ajustado	% Ajustado	M2 Alcanzado	% Alcanzado	% Trimestral	% Total de avance	Justificación IES
2.8.1	Tasa de egreso por cohorte para PE de licenciatura Ciclo A	268	80	0	75	27.99	0	0	0	0	0	0	
2.8.2	Tasa de egreso por cohorte para PE de licenciatura Ciclo B	68	21	0	5	1.87	0	0	0	0	0	0	
Tasa de titulación por cohorte generacional de Licenciatura		M1	M2	%	M2	%	M2 Ajustado	% Ajustado	M2 Alcanzado	% Alcanzado	% Trimestral	% Total de avance	Justificación IES
2.9.1	Tasa de titulación por cohorte para PE de licenciatura Ciclo A	80	50	0	45	56.25	0	0	0	0	0	0	
2.9.2	Tasa de titulación por cohorte para PE de licenciatura Ciclo B	21	13	0	1	1.25	0	0	0	0	0	0	
Tasa de graduación por cohorte generacional de Licenciatura		M1	M2	%	M2	%	M2 Ajustado	% Ajustado	M2 Alcanzado	% Alcanzado	% Trimestral	% Total de avance	Justificación IES
2.10.1	Tasa de graduación para PE de posgrado	12	8	0	10	83.33	0	0	0	0	0	0	

Porcentaje ponderado del cumplimiento de los 0.00 %



Universidad: Universidad Juárez Autónoma de Tabasco
Clave 911: 27MSU0018V

Clave de convenio: C/PFCE-2016-27MSU0018V-15-55

Proyecto: Fortalecimiento de la División Académica de Informática y Sistemas

Clave de proyecto: P/PFCE-2016-27MSU0018V-11

DIRECCIÓN DE FORTALECIMIENTO INSTITUCIONAL
CUMPLIMIENTO DE INDICADORES DE CALIDAD TRIMESTRE 3
EJERCICIO FISCAL 2016

PFCE

Dr. José Manuel Piña Gutiérrez
Rector

Eduardo Cruces Gutiérrez
Responsable del proyecto



Universidad Juárez Autónoma de Tabasco

P/PFCE-2016-27MSU0018V-12 CONSOLIDACIÓN DE LA CAPACIDAD Y LA COMPETITIVIDAD ACADÉMICA DE LA DAIA

No. OP	Descripción del Objetivo Particular	Valores Cualitativos						Valores Financieros			
		Programado	Alcanzado	%	Programado	Ejercido	%				
1	Incrementar los indicadores de habilitación y de reconocimiento a PTC y CA mediante su formación disciplinar y pedagógica, y los apoyos de infraestructura necesarios para este logro.										
No. MA	Descripción de la Meta Académica	Valores Cualitativos						Valores Financieros			
1	Coadyuvar las actividades de investigación de los CAC, CAEC y CAEF mediante el fortalecimiento de la infraestructura académica, su mantenimiento y software especializado.	3.00	3.00	100.00	1,051,129.00	958,708.72	91.21				
2	Impartir 10 Cursos de Formación (2 en 2016 y 8 en 2017) para la Generación de Publicaciones e Incrementar la productividad científica de PTC, CAC, CAEC y CAEF.	2.00	2.00	100.00	149,914.00	44,632.67	29.77				
3	Consolidar el trabajo en Redes Académicas de los CAC y CAEC mediante estancias académicas de 4 PTC.	4.00	2.00	50.00	168,891.00	68,717.69	40.69				
4	Capacitar a los PTC en manejo de TICs para el desarrollo de competencias pedagógicas mediante 5 cursos (Un curso en 2016 y 4 en 2017)	1.00	1.00	100.00	50,731.00	7,636.60	15.05				

No. MA	Trimestre 1			Trimestre 2			Trimestre 3		
	Meta Programada	Meta	Monto Ejercido y Aprobado	Meta Programada	Meta	Monto Ejercido y Aprobado	Meta Programada	Meta	Monto Ejercido y Aprobado
1	0.00	0.00	142,950.28	2.00	2.00	662,638.44	1.00	1.00	153,120.00
2	0.00	0.00	0.00	0.00	0.00	18,265.98	2.00	2.00	26,366.69
3	0.00	0.00	0.00	2.00	0.00	3,300.00	2.00	2.00	65,417.69
4	0.00	0.00	0.00	0.00	0.00	0.00	1.00	1.00	7,636.60

B

No. OP	Descripción del Objetivo Particular	Valores Cualitativos						Valores Financieros	
		Programado	Alcanzado	%	Programado	Ejercido	%		
2	Asegurar la Competitividad Académica de los PE atendiendo evaluaciones externas y demandas de los ámbitos estatal, nacional e internacional.								
No. MA	Descripción de la Meta Académica								
1	Atender recomendaciones de COPAES de los PE en: equipamiento de laboratorios, software, habilitación de espacios para TICs y acervo bibliográfico.	3.00	3.00	100.00	1,119,224.00	621,378.39	55.52		
2	Apoyar a los estudiantes de los PE para impresión de tesis, publicación de artículos, pago de egel de egreso y diseño de equipo para fomentar la titulación.	4.00	4.00	100.00	67,429.00	56,454.24	83.72		
3	Fomentar la innovación y el emprendimiento en los PE mediante cursos y eventos de formación de innovadores y emprendedores para estudiantes, PTC y CA.	1.00	1.00	100.00	11,550.00	10,111.58	87.55		
4	Fortalecer las actividades de cuidado al medio ambiente, que garanticen la participación activa y creativa de estudiantes, hacia las comunidades del ámbito estatal aledañas al campus.	1.00	1.00	100.00	4,998.00	4,998.00	100.00		

No. MA	Trimestre 1			Trimestre 2			Trimestre 3		
	Meta Programada	Meta	Monto Ejercido y Aprobado	Meta Programada	Meta	Monto Ejercido y Aprobado	Meta Programada	Meta	Monto Ejercido y Aprobado
1	0.00	0.00	0.00	1.00	1.00	351,564.74	2.00	2.00	269,813.65
2	0.00	0.00	0.00	1.00	1.00	43,390.66	3.00	3.00	13,063.58
3	0.00	0.00	0.00	0.00	0.00	1,013.00	1.00	1.00	9,098.58
4	0.00	0.00	0.00	1.00	1.00	4,998.00	0.00	0.00	0.00

B

Descripción del Objetivo Particular

No. OP	Descripción de la Meta Académica	Valores Cualitativos		Valores Financieros			
		Programado	Alcanzado	Programado	Ejercido		
3	Fortalecer la atención integral de los estudiantes a través de la organización y el apoyo a actividades extracurriculares y su participación en los programas institucionales de deporte, cultura y movilidad para reducir el rezago académico.						
1	Fortalecer el programa de tutoría a través de campañas de prevención de riesgos y de salud, y de apoyos a las actividades académicas de los estudiantes	1.00	1.00	100.00	36,150.00	36,149.98	100.00
2	Fortalecer el dominio del idioma inglés en los estudiantes para incrementar la movilidad internacional mediante cursos de TOEFL y apoyos para su presentación	1.00	1.00	100.00	4,898.00	4,898.00	100.00
3	Coadyuvar la formación integral de los estudiantes de la DES mediante actividades deportivas, artísticas, culturales, innovación y académicas para fomentar los valores éticos, universitarios y de liderazgo en su integración con la sociedad.	2.00	2.00	100.00	133,054.00	49,968.20	37.55
4	Fortalecer el servicio social y prácticas profesionales a 4 estudiantes para su integración académica en ambientes reales de trabajo.	4.00	0.00	0.00	31,747.00	31,747.00	100.00

No. MA	Trimestre 1			Trimestre 2			Trimestre 3		
	Meta Programada	Meta	Monto Ejercido y Aprobado	Meta Programada	Meta	Monto Ejercido y Aprobado	Meta Programada	Meta	Monto Ejercido y Aprobado
1	0.00	0.00	0.00	0.00	0.00	14,098.00	1.00	1.00	22,051.98
2	0.00	0.00	0.00	1.00	0.00	0.00	0.00	1.00	4,898.00
3	0.00	0.00	0.00	1.00	1.00	14,507.40	1.00	1.00	35,460.80
4	0.00	0.00	0.00	0.00	0.00	31,747.00	0.00	0.00	0.00



No. MA	Observación
2	La meta ha sido alcanzada

13

No. OP	Descripción del Objetivo Particular	Valores Cualitativos				Valores Financieros			
		Programado	Alcanzado	%	Programado	Ejercido	%		
4	Fortalecer la Maestría y Doctorado en Ciencias en Ingeniería para atender las recomendaciones indicadas por el PNPC y mantener su reconocimiento.								
No. MA	Descripción de la Meta Académica	Valores Cualitativos		Valores Financieros					
1	Atender las recomendaciones de PNPC en la Maestría y Doctorado en Ciencias en Ingeniería mediante apoyos para publicación artículos, estancias académicas, herramientas tecnológicas y habilidades académicas de los estudiantes	2.00	2.00	100.00	105,541.00	72,003.00	68.22		
2	Incorporar en la Maestría y en el Doctorado en Ciencias en Ingeniería la innovación para mejorar el proceso enseñanza aprendizaje de los posgrados con enfoque internacional mediante capacitación de los PTC	1.00	1.00	100.00	34,937.00	33,790.72	96.72		
3	Fortalecer la vinculación académica de la Maestría y el Doctorado en Ciencias en Ingeniería con los sectores productivos y sociales a través de eventos.	1.00	1.00	100.00	9,228.00	9,228.00	100.00		
4	Fomentar la movilidad de estudiantes mediante estancias académicas en otras IES	1.00	1.00	100.00	47,598.00	47,470.00	99.73		

No. MA	Trimestre 1			Trimestre 2			Trimestre 3		
	Meta Programada	Meta	Monto Ejercido y Aprobado	Meta Programada	Meta	Monto Ejercido y Aprobado	Meta Programada	Meta	Monto Ejercido y Aprobado
1	0.00	0.00	0.00	1.00	1.00	72,003.00	1.00	1.00	0.00
2	0.00	0.00	0.00	0.00	0.00	15,708.72	1.00	1.00	18,082.00
3	0.00	0.00	0.00	0.00	0.00	9,228.00	1.00	1.00	0.00
4	0.00	0.00	0.00	0.00	0.00	16,351.65	1.00	1.00	31,118.35

Firma

 Dr. José Manuel Piña Gutiérrez Rector	 Candelario Bolaina Torres Responsable del Proyecto
---	--

Los montos ejercidos que se reflejan en este reporte se presentan con carácter informativo, en tanto el Departamento de Seguimiento Financiero de la Dirección de Fortalecimiento Institucional, concluye la revisión de la documentación que la universidad capturó durante el tercer trimestre del ejercicio 2016, para comprobar la aplicación de los montos asignados, y en su caso, la institución subsane en tiempo y forma las observaciones que se hayan emitido a los datos y comprobantes de pago asociados.

Indicador de Calidad	Valor Original		Ajustado Anual		Ajustado Trimestral				Justificación IES	
	Número	%	Número	%	Número	%	Número	% Alcanzado		
Capacidad Académica										
Capacidad de Profesores de Tiempo Completo.										
1.1.1	29	21.8	26	18.98	0	0	26	18.98	0	100
1.1.2	3	2.26	3	2.19	0	0	3	2.19	0	100
1.1.3	68	51.13	68	49.64	0	0	0	0	0	0
1.1.4	33	24.81	40	29.2	0	0	0	0	0	0
1.1.5	101	75.94	109	79.56	0	0	0	0	0	0
1.1.6	33	24.81	40	29.2	0	0	0	0	0	0
1.1.7	62	46.62	62	45.26	0	0	0	0	0	0
1.1.8	11	8.27	15	10.95	0	0	0	0	0	0
1.1.9	130	97.74	137	100	0	0	0	0	0	0
Total de profesores que conforman la planta académica										
Total: 175										
1.2.1	173	98.86	175	100	175	100	175	100	100	100
Total de Cuerpos Académicos										
Total: 9										
1.3.1	2	22.22	2	22.22	0	0	0	0	0	0
1.3.2	6	66.67	6	66.67	0	0	0	0	0	0
1.3.3	1	11.11	1	11.11	0	0	0	0	0	0
Competitividad Académica										
Total de Programas Educativos de TSUPA y LIC										
Total: 5										
2.1.1	5	100	5	100	0	0	5	100	0	100
2.1.2	5	100	5	100	0	0	5	100	0	100
2.1.3	5	100	5	100	0	0	5	100	0	100
2.1.4	5	100	5	100	0	0	0	0	0	0
2.1.5	5	100	5	100	5	100	5	100	100	100

DIRECCIÓN DE FORTALECIMIENTO INSTITUCIONAL
CUMPLIMIENTO DE INDICADORES DE CALIDAD TRIMESTRE 3
EJERCICIO FISCAL 2016

2.1.6	Número y % de PE que se actualizarán incorporando la práctica profesional en el plan de estudios	5	100	5	100	0	0	5	100	0	0	100	0	100
2.1.7	Número y % de PE basado en competencias	5	100	5	100	0	0	5	100	0	0	100	0	100
Total de Programas Educativos de TSU/PA y Lic evaluables		Total: 5		5	100	0	0	5	100	0	0	100	0	100
2.2.2	Número y % de PE que serán acreditados por organismos reconocidos por el COPAES.	5	100	5	100	0	0	5	100	0	0	100	0	100
2.2.3	Número y % de PE de licenciatura y TSU de calidad del total de la oferta educativa evaluable	5	100	5	100	0	0	5	100	0	0	100	0	100
2.2.4	Número y % de PE de licenciatura/campus con estándar 1 del IDAP del CENEVAL	2	40	1	20	1	20	0	0	0	0	0	0	0
2.2.5	Número y % de PE de licenciatura/campus con estándar 2 del IDAP del CENEVAL	0	0	1	20	1	20	1	100	1	1	20	100	100
Total de matrícula evaluable de Nivel TSU/PA y Lic		Total: 3,450		3,430	100	3,450	100	3,450	100	3,450	100	3,450	100	100
2.3.1	Número y % de matrícula atendida en PE de TSU/PA y Licenciatura de calidad del total asociada a los PE evaluables	Total: 2		0	0	1	50	0	0	0	0	0	0	0
2.4.1	PE de posgrado que se actualizarán	2	100	2	100	0	0	2	100	0	0	100	0	100
2.4.3	PE de posgrado reconocidos por el Programa Nacional de Posgrado de Calidad (PNPC)	2	100	2	100	0	0	2	100	0	0	100	0	100
2.4.4	PE de posgrado que ingresarán al Programa de Fomento a la Calidad (PFC)	2	100	2	100	0	0	2	100	0	0	100	0	100
Total de Matrícula de nivel posgrado		Total: 33		18	100	33	100	33	100	33	100	33	100	100
2.5.1	Número y porcentaje de matrícula atendida en PE de posgrado de calidad.	M1	%	M2	%	M2 Ajustado	% Ajustado	M2 Alcanzado	% Alcanzado	M2 Alcanzado	% Alcanzado	M2 Alcanzado	% Alcanzado	% Total de avance
Tasa de egreso por cohorte generacional de Licenciatura		M1	%	M2	%	M2 Ajustado	% Ajustado	M2 Alcanzado	% Alcanzado	M2 Alcanzado	% Alcanzado	M2 Alcanzado	% Alcanzado	% Total de avance
2.8.1	Tasa de egreso por cohorte para PE de licenciatura Ciclo A	694	51	0	13.69	0	0	0	0	0	0	0	0	0
2.8.2	Tasa de egreso por cohorte para PE de licenciatura Ciclo B	282	58	0	3.03	0	0	0	0	0	0	0	0	0
Tasa de titulación por cohorte generacional de Licenciatura		M1	%	M2	%	M2 Ajustado	% Ajustado	M2 Alcanzado	% Alcanzado	M2 Alcanzado	% Alcanzado	M2 Alcanzado	% Alcanzado	% Total de avance

Por razones económicas, el número de estudiantes de la cohorte del PE seleccionado que presentaron el EGEL fue insuficiente para calificar en el indicador

Universidad: Universidad Juárez Autónoma de Tabasco
Clave 911: 27MSU0018V

Clave de convenio: C/PFCE-2016-27MSU0018V-15-55


Proyecto: CONSOLIDACIÓN DE LA CAPACIDAD Y LA COMPETITIVIDAD ACADÉMICA DE LA DAA

Clave de proyecto: P/PFCE-2016-27MSU0018V-12

DIRECCIÓN DE FORTALECIMIENTO INSTITUCIONAL
CUMPLIMIENTO DE INDICADORES DE CALIDAD TRIMESTRE 3
EJERCICIO FISCAL 2016

2.9.1	Tasa de titulación por cohorte para PE de licenciatura Ciclo A	51	27	0	37	72.55	0	0	0	0	0	0	0	0	0	0	0
2.9.2	Tasa de titulación por cohorte para PE de licenciatura Ciclo B	58	32	0	17	33.33	0	0	0	0	0	0	0	0	0	0	0
2.10.1	Tasa de graduación para PE de posgrado	10	6	0	3	30	0	0	0	0	0	0	0	0	0	0	0

Porcentaje ponderado del cumplimiento de los indicadores de calidad: **47.10 %**



Dr. José Manuel Pina Gutiérrez
Rector



Candelario Botaina Torres
Responsable del proyecto



Programa de Fortalecimiento de la Calidad en Instituciones Educativas
Formato de apoyo para analizar el Seguimiento Académico de proyectos PFCE 2016



Universidad Juárez Autónoma de Tabasco

P/PFCE-2016-27MSU0018V-13 FORTALECIMIENTO DE LA CALIDAD EDUCATIVA DE LA DIVISIÓN ACADÉMICA MULTIDISCIPLINARIA DE LOS RÍOS DE LA UJAT

No. OP	Descripción del Objetivo Particular	Valores Cualitativos				Valores Financieros			
		Programado	Alcanzado	%	Programado	Ejercido	%		
1	Fortalecer la planta Académica y los CA.								
No. MA	Descripción de la Meta Académica								
1	Organizar un evento científico de carácter nacional y uno de carácter internacional para difundir e intercambiar experiencias en Investigación Multidisciplinaria y en el Ambiente Académico.	2.00	0.00	0.00	119,715.00	44,470.53	37.15		
2	Fomentar la productividad de los PTC para avanzar a la consolidación de un CA.	1.00	0.00	0.00	165,906.00	63,031.34	37.99		
3	Capacitar a profesores e integrantes de los CA de la DES mediante dos cursos de especialización.	2.00	1.00	50.00	118,509.00	75,139.24	63.40		
4	Fortalecer la formación de seis integrantes de los dos Grupos de Investigación de la DES para su conformación como CA.	2.00	2.00	100.00	85,826.00	24,967.46	29.09		

No. MA	Trimestre 1			Trimestre 2			Trimestre 3		
	Meta Programada	Meta	Monto Ejercido y Aprobado	Meta Programada	Meta	Monto Ejercido y Aprobado	Meta Programada	Meta	Monto Ejercido y Aprobado
1	0.00	0.00	0.00	0.00	0.00	0.00	0.00	0.00	44,470.53
2	0.00	0.00	0.00	0.00	0.00	22,430.58	0.00	0.00	40,600.76
3	0.00	0.00	0.00	0.00	0.00	0.00	1.00	1.00	75,139.24
4	0.00	0.00	0.00	1.00	1.00	16,952.00	1.00	1.00	8,015.46

Handwritten signature

No. OP	Descripción del Objetivo Particular	Valores Cualitativos						Valores Financieros	
		Programado	Alcanzado	%	Programado	Ejercido	%		
2	Fortalecer la atención integral de los estudiantes mediante el fomento de las actividades culturales y deportivas, así como elevar los servicios otorgados por el Programa Divisional de Tutoría. Programa de Emprendedores y el aprendizaje de una segunda lengua.								
No. MA	Descripción de la Meta Académica	Valores Cualitativos						Valores Financieros	
1	Incrementar en un 5% el número de estudiantes que participen en las actividades deportivas y culturales mediante el equipamiento de los espacios deportivos y talleres culturales.	5.00	0.00	0.00	68,207.00	68,143.88	99.91		
2	Incrementar en un 5% anual la participación de los estudiantes en los cursos del centro de idiomas.	5.00	5.00	100.00	33,344.00	15,302.02	45.89		
3	Realizar una jornada anual para el cuidado del medio ambiente y un evento de emprendedores al año.	2.00	2.00	100.00	94,866.00	86,093.21	90.75		
4	Ofertar un curso remedial por programa educativo y brindar asesoría académica para mejorar el rendimiento de los estudiantes a través del Programa Divisional de Tutorías.	6.00	6.00	100.00	25,770.00	25,769.99	100.00		

No. MA	Trimestre 1			Trimestre 2			Trimestre 3		
	Meta Programada	Meta	Monto Ejercido y Aprobado	Meta Programada	Meta	Monto Ejercido y Aprobado	Meta Programada	Meta	Monto Ejercido y Aprobado
1	0.00	0.00	0.00	0.00	0.00	53,386.00	0.00	0.00	14,757.88
2	0.00	0.00	0.00	5.00	5.00	9,999.98	0.00	0.00	5,302.04
3	0.00	0.00	0.00	1.00	0.00	60,947.21	1.00	2.00	25,146.00
4	0.00	0.00	0.00	3.00	3.00	6,605.99	3.00	3.00	19,164.00

Observación

3	En las instalaciones de la DES se realizó la Jornada Anual para el Cuidado del Medio Ambiente, así como la Expo-Emprende 2017, con el objetivo que la comunidad universitaria desarrollara conciencia hacia su entorno y desarrollen sus capacidades y habilidades de innovación, bajo un enfoque constructivo de emprendedurismo. Estos eventos se desarrollaron durante los meses de agosto y septiembre del presente año.
---	--

Descripción del Objetivo Particular									
No. OP	Descripción de la Meta Académica	Valores Cualitativos			Valores Financieros				
		Programado	Alcanzado	%	Programado	Ejercido	Meta	Monto Ejercido y Aprobado	%
3	Fortalecer el equipamiento de la DES para consolidar la calidad de los PE.								
1	Equipar talleres y laboratorios de los PE de Alimento, Acuicultura, Informática Administrativa, Administración y Derecho.	5.00	5.00	100.00	1,126,676.00	615,070.46	0.00	19,546.00	54.59
2	Atender las recomendaciones de los CIEES en los PE de la Licenciatura en Derecho y la Licenciatura en Administración para conservar el nivel 1, así como de los tres PE acreditados (Ingeniería en Acuicultura, Ingeniería en Alimentos e Informática Administrativa).	5.00	0.00	0.00	1,132,480.00	1,012,926.07	0.00	19,546.00	89.44
3	Elevar en un 5% el índice de titulación.	5.00	5.00	100.00	25,183.00	7,811.64	5.00	1,600.00	31.02

No. MA	Trimestre 1			Trimestre 2			Trimestre 3		
	Meta Programada	Meta	Monto Ejercido y Aprobado	Meta Programada	Meta	Monto Ejercido y Aprobado	Meta Programada	Meta	Monto Ejercido y Aprobado
1	0.00	0.00	0.00	5.00	5.00	595,524.46	0.00	0.00	19,546.00
2	0.00	0.00	0.00	0.00	0.00	847,506.16	0.00	0.00	165,419.91
3	0.00	0.00	0.00	0.00	0.00	6,211.64	5.00	5.00	1,600.00



Descripción del Objetivo Particular									
No. OP	Descripción de la Meta Académica	Valores Cualitativos			Valores Financieros				
		Programado	Alcanzado	%	Programado	Ejercido	Meta	Monto Ejercido y Aprobado	%
4	Impulsar los PE de posgrado mediante el fortalecimiento de la planta académica, atención integral de los estudiantes, mejoramiento de la infraestructura y la vinculación.								
1	Fortalecer el Núcleo Académico Básico (NAB) de la Maestría en Desarrollo Agropecuario Sustentable (MDAS) mediante la formación académica de un profesor para el 2016 y uno para el 2017 pertenecientes al NAB.	1.00	0.00	0.00	63,999.00	4,010.60	0.00	19,546.00	6.27
2	Fortalecer la formación profesional integral de dos estudiantes de posgrado mediante su participación en eventos científicos de carácter nacional para el 2016 y dos para el 2017.	2.00	2.00	100.00	28,842.00	18,536.82	100.00	19,546.00	64.27

3	Fortalecer la vinculación del posgrado con sectores sociales, gubernamentales, educativos y empresariales a través de la organización del Foro Regional de Empleadores.	1.00	1.00	100.00	24,720.00	21,858.53	88.42
4	Fortalecimiento del posgrado de MDAS mediante la adquisición de equipos que permitan mejorar su formación académica.	1.00	1.00	100.00	76,599.00	72,395.60	94.51

No. MA	Trimestre 1		Trimestre 2		Trimestre 3		
	Meta Programada	Meta y Aprobado	Meta Programada	Meta y Aprobado	Meta Programada	Meta y Aprobado	
1	0.00	0.00	0.00	0.00	1.00	0.00	4,010.60
2	0.00	0.00	0.00	0.00	2.00	2.00	18,536.82
3	0.00	0.00	0.00	2,957.56	1.00	1.00	18,900.97
4	0.00	0.00	1.00	52,849.60	0.00	0.00	19,546.00

Observación

1	La MDAS representa una opción para que se puedan realizar estudios de posgrado en la DAMR con reconocida calidad educativa mediante su inclusión en el PNPC. Por lo tanto, los recursos ejercidos para actualizar al NAB, así apoyar la divulgación de sus investigaciones, es una labor impulsada para su fortalecimiento. Con respecto a ello, los recursos que se tienen para esta meta no se han ejercido al 100%, debido a que parte del NAB participarán en el mes de octubre en eventos de carácter nacional, con lo cual se podrá ejercer los apoyos otorgados por PFCE y se verá reflejado en el cuarto reporte trimestral.
---	--

Firma	Firma
 Dr. José Manuel Piña Gutiérrez Rector	 SANDRA AGUILAR HERNÁNDEZ Responsable del Proyecto

Los montos ejercidos que se reflejan en este reporte se presentan con carácter informativo, en tanto el Departamento de Seguimiento Financiero de la Dirección de Fortalecimiento Institucional, concluye la revisión de la documentación que la universidad capturó durante el tercer trimestre del ejercicio 2016, para comprobar la aplicación de los montos asignados, y en su caso, la institución subsane en tiempo y forma las observaciones que se hayan emitido a los datos y comprobantes de pago asociados.



Universidad: Universidad Juárez Autónoma de Tabasco
Clave 911: 27MSU0018V

Clave de convenio: C/PFCE-2016-27MSU0018V-15-55

Proyecto: FORTALECIMIENTO DE LA CALIDAD EDUCATIVA DE LA DIVISION ACADÉMICA MULTIDISCIPLINARIA DE LOS RIOS DE LA UJAT

Clave de proyecto: P/PFCE-2016-27MSU0018V-13

DIRECCION DE FORTALECIMIENTO INSTITUCIONAL

CUMPLIMIENTO DE INDICADORES DE CALIDAD TRIMESTRE 3

EJERCICIO FISCAL 2016



Indicador de Calidad	Valor Original		Ajustado Anual		Ajustado Trimestral				%Total de avance	Justificación IES	
	Número	%	Número	%	Número	%	Número	%Alcanzado			
Capacidad Académica											
Total de Profesores de Tiempo Completo. Total: 37											
1.1.1	Licenciatura	0	0	1	2.7	0	0	0	0	0	0
1.1.3	Maestría	30	71.43	25	67.57	25	67.57	25	67.57	100	100
1.1.4	Doctorado	12	28.57	12	32.43	0	0	0	0	0	0
1.1.5	Posgrado en el área disciplinar de su desempeño	42	100	37	100	37	100	37	100	100	100
1.1.6	Doctorado en el área disciplinar de su desempeño	12	28.57	5	13.51	0	0	0	0	0	0
1.1.7	Perfil deseable reconocido por el PROMEP-SES	32	76.19	32	86.49	32	86.49	32	86.49	100	100
1.1.8	Adscripción al SNI o SNC	3	7.14	3	8.11	3	8.11	2	5.41	66.67	66.67
<p>En la DES existen tres CA, donde tres PTC están reconocidos por el SNI; sin embargo, uno de los profesores no pudo revalidarse en el debido a que se encuentra realizando estudios de Doctorado, lo cual no le hizo posible obtener el 100% de la productividad que le solicitaban. Actualmente se ha fomentado el apoyo a los PTC de la DAMR con la finalidad de que sigan participando en el SNI, de tal forma que se cuenta con tres PTC que participarán en la próxima convocatoria, por lo que se contará con un mayor número de profesores investigadores reconocidos por CONACYT a través del SNI.</p>											
1.1.9	Participación en el programa de tutorías	41	97.62	37	100	0	0	0	0	0	0
Total: 99											
1.2.1	Profesores (PTC, PMT y PA) que reciben capacitación y/o actualización con al menos 40 horas por año	113	100	60	60.61	60	60.61	60	60.61	100	100
Total: 3											

59

1.3.2	En Consolidación	2	66.67	1	33.33	1	33.33	2	66.67	100+	100+	En el 2016, el comité evaluador de PRODEP para CA evaluó la productividad académica y científica del CA. Producción, manejo y conservación de recursos académicos, el cual alcanzó el grado de En Consolidación, debido a los apoyos otorgados por los PROFOCIE y PFCE, con los cuales elevaron su estatus, razón por la cual, la DES cuenta en la actualidad con dos CA reconocido por su trabajo colegiado.	
1.3.3	En Formación	1	33.33	2	66.67	0	0	0	0	0	0		
Competitividad Académica		Total: 6											
Total de Programas Educativos de TSU/PA y Lic		Total: 6											
2.1.1	Número y % de PE con estudios de factibilidad para buscar su pertinencia	6	100	6	100	6	100	6	100	6	100	100	
2.1.2	Número y % de PE con currículo flexible	6	100	6	100	6	100	6	100	6	100	100	
2.1.3	Número y % de PE que se actualizarán incorporando elementos de enfoques centrados en el estudiante o en el ^{estudiante}	6	100	6	100	6	100	6	100	6	100	100	
2.1.4	Número y % de PE que se actualizarán incorporando estudios de seguimiento de egresados y empleadores	5	83.33	6	100	0	0	0	0	0	0	0	
2.1.5	Número y % de PE que se actualizarán incorporando el servicio social en el plan de estudios	5	83.33	5	83.33	0	0	0	0	0	0	0	
2.1.6	Número y % de PE que se actualizarán incorporando la práctica profesional en el plan de estudios	5	83.33	5	83.33	0	0	0	0	0	0	0	
2.1.7	Número y % de PE basado en competencias	5	83.33	6	100	0	0	0	0	0	0	0	
Total de Programas Educativos de TSU/PA y Lic evaluables		Total: 5											
2.2.1	Número y % de PE que alcanzaron el nivel 1 los CIEES	2	40	2	40	2	40	2	40	2	40	100	100
2.2.2	Número y % de PE que serán acreditados por organismos reconocidos por el COPAES	3	60	3	60	3	60	3	60	3	60	100	100
2.2.3	Número y % de PE de licenciatura y TSU de calidad del total de la oferta educativa evaluable	5	100	5	100	0	0	0	0	0	0	0	
Total de matrícula evaluable de Nivel TSU/PA y Lic		Total: 630											

59



Universidad Juárez Autónoma de Tabasco

PI/PFCE-2016-27MSU0018V-14 "Mejora y aseguramiento de los indicadores de capacidad y competitividad académica de la DAMC"

No. OP	Descripción de la Meta Académica	Descripción del Objetivo Particular					
		Valores Cualitativos		Valores Financieros			
No. MA		Programado	Alcanzado	%	Programado	Ejercido	%
1	Fortalecer el núcleo básico de docentes para la mejora de la capacidad académica de la DES a través del desarrollo de sus CA						
1	Mejora del nivel de consolidación de los cuerpos colegiados incentivando la productividad académica, la participación en redes y la movilidad de los PTC	2.00	0.00	0.00	78,245.00	40,303.06	51.51
2	Atender los requerimientos de infraestructura básica para el desarrollo de las LGAC de los cuerpos colegiados de la DAMC	2.00	0.00	0.00	1,013,488.00	904,079.73	89.20
3	Atender los requerimientos de mantenimiento de equipo y áreas de laboratorio de investigación	1.00	0.00	0.00	61,065.00	61,029.48	99.94
4	Fortalecer la actualización de 30 docentes a través de tres cursos, para el diseño e implementación de procesos innovadores de enseñanza-aprendizaje que coadyuve en la formación integral del estudiante	3.00	0.00	0.00	128,324.00	95,362.55	74.31

No. MA	Trimestre 1			Trimestre 2			Trimestre 3		
	Meta Programada	Meta	Monto Ejercido y Aprobado	Meta Programada	Meta	Monto Ejercido y Aprobado	Meta Programada	Meta	Monto Ejercido y Aprobado
1	0.00	0.00	0.00	0.00	0.00	23,133.06	0.00	0.00	17,170.00
2	0.00	0.00	110,315.28	0.00	0.00	675,597.89	0.00	0.00	118,166.56
3	0.00	0.00	0.00	0.00	0.00	41,729.49	0.00	0.00	19,299.99
4	0.00	0.00	0.00	0.00	0.00	58,743.20	0.00	0.00	36,619.35



No. OP	Descripción del Objetivo Particular	Valores Cualitativos						Valores Financieros	
		Programado	Alcanzado	%	Programado	Ejercido	%		
2	Mejora y aseguramiento de la competitividad, pertinencia y calidad académica de los programas educativos de licenciatura de la DAMC								
No. MA	Descripción de la Meta Académica	Valores Cualitativos		Valores Financieros					
1	Lograr la acreditación de un programa educativo por parte de organismo reconocido por el COPAES, fortaleciendo los espacios de formación de los alumnos de pregrado de la DES	1.00	0.00	0.00	794,243.00	451,025.04	56.79		
2	Mejorar los resultados del examen diagnóstico y de egreso EGEL aplicados por el CENEVAL, mediante el apoyo de 55 estudiantes	55.00	0.00	0.00	25,890.00	21,021.00	81.19		
3	Incrementar a dos volúmenes por alumno, el acervo bibliográfico en apoyo al proceso enseñanza aprendizaje y a los requerimientos de los programas educativos para ser sometidos a evaluación y acreditación	2.00	0.00	0.00	1,241,039.00	1,026,231.20	82.69		
4	Atender el criterio establecido por los organismos evaluadores y acreditadores en materia de protección civil	1.00	0.00	0.00	19,882.00	19,299.99	97.07		

No. MA	Trimestre 1			Trimestre 2			Trimestre 3		
	Meta Programada	Meta	Monto Ejercido y Aprobado	Meta Programada	Meta	Monto Ejercido y Aprobado	Meta Programada	Meta	Monto Ejercido y Aprobado
1	0.00	0.00	0.00	0.00	0.00	404,100.50	0.00	0.00	46,924.54
2	0.00	0.00	0.00	0.00	0.00	21,021.00	0.00	0.00	0.00
3	0.00	0.00	0.00	0.00	0.00	483,998.20	0.00	0.00	542,233.00
4	0.00	0.00	0.00	0.00	0.00	19,299.99	0.00	0.00	0.00

No. OP	Descripción del Objetivo Particular	Valores Cualitativos				Valores Financieros	
		Programado	Alcanzado	%	Programado	Ejercido	%
3	Asegurar la calidad en la atención a los estudiantes de la DAMC, a través del fortalecimiento de programas que impulsen la formación integral						
No. MA	Descripción de la Meta Académica						
1	Fortalecer los programas de apoyo para la formación integral de los estudiantes de los cuatro programas educativos de la DAMC.	4.00	0.00	0.00	258,000.00	210,668.89	81.65
2	Fortalecer la implementación de modalidades de enseñanza aprendizaje no convencionales, mediante el uso de las tecnologías de la información y comunicación	1.00	0.00	0.00	720,500.00	691,037.64	95.91
3	Fomentar la vinculación y formación integral con la participación de alumnos en tres estancias de investigación	3.00	0.00	0.00	81,000.00	74,528.25	92.01

No. MA	Trimestre 1			Trimestre 2			Trimestre 3		
	Meta Programada	Meta	Monto Ejercido y Aprobado	Meta Programada	Meta	Monto Ejercido y Aprobado	Meta Programada	Meta	Monto Ejercido y Aprobado
1	0.00	0.00	0.00	0.00	0.00	202,668.89	0.00	0.00	8,000.00
2	0.00	0.00	0.00	0.00	0.00	691,037.64	0.00	0.00	0.00
3	0.00	0.00	0.00	0.00	0.00	0.00	0.00	0.00	74,528.25

Firma

 Dr. Jose Manuel Piña Gutiérrez Rector	 Mtro. Hugo Adrián Barjau Madrigal Responsable del Proyecto
---	--

Los montos ejercidos que se reflejan en este reporte se presentan con carácter informativo, en tanto el Departamento de Seguimiento Financiero de la Dirección de Fortalecimiento Institucional, concluye la revisión de la documentación que la universidad capturó durante el tercer trimestre del ejercicio 2016, para comprobar la aplicación de los montos asignados, y en su caso, la institución subsane en tiempo y forma las observaciones que se hayan emitido a los datos y comprobantes de pago asociados.

DIRECCIÓN DE FORTALECIMIENTO INSTITUCIONAL
CUMPLIMIENTO DE INDICADORES DE CALIDAD TRIMESTRE 3
EJERCICIO FISCAL 2016

Indicador de Calidad	Valor Original		Ajustado Anual		Ajustado Trimestral				Justificación LES
	Número	%	Número	%	Número	%	Número	%	
Capacidad Académica									
Total de Profesores de Tiempo Completo.	Total: 19								
1.1.3 Maestría	10	66.67	12	63.16	0	0	0	0	0
1.1.4 Doctorado	5	33.33	7	36.84	0	0	0	0	0
1.1.5 Posgrado en el área disciplinar de su desempeño	15	100	19	100	0	0	0	0	0
1.1.6 Doctorado en el área disciplinar de su desempeño	5	33.33	7	36.84	0	0	0	0	0
1.1.7 Perfil deseable reconocido por el PROMEP-SES	9	60	11	57.89	0	0	0	0	0
1.1.8 Adscripción al SNI o SNC	5	33.33	7	36.84	0	0	0	0	0
1.1.9 Participación en el programa de tutorías	15	100	19	100	0	0	0	0	0
Total de profesores que conforman la planta académica	Total: 117								
1.2.1 Profesores (PTC, PMT y PA) que reciben capacitación y/o actualización con al menos 40 horas por año	75	65.22	75	64.1	0	0	0	0	0
Total de Cuerpos Académicos	Total: 1								
1.3.2 En Consolidación	1	50	1	100	0	0	0	0	0
Competitividad Académica									
Total de Programas Educativos de TSU/PA y Lic	Total: 4								
2.1.1 Número y % de PE con estudios de facilidad para buscar su pertinencia	4	100	4	100	0	0	0	0	0
2.1.2 Número y % de PE con currículo flexible	4	100	4	100	0	0	0	0	0
2.1.3 Incorporando elementos de enfoques centrados en el estudiante o en el aprendizaje	4	100	4	100	0	0	0	0	0
2.1.4 Número y % de PE que se actualizarán incorporando estudios de seguimiento de egresados y empleadores	1	25	4	100	0	0	0	0	0
2.1.5 Número y % de PE que se actualizarán incorporando el servicio social en el plan de estudios	1	25	1	25	0	0	0	0	0
2.1.6 Número y % de PE que se actualizarán incorporando la práctica profesional en el plan de estudios	1	25	4	100	0	0	0	0	0
2.1.7 Número y % de PE basado en competencias	1	25	4	100	0	0	0	0	0
Total de Programas Educativos de TSU/PA y Lic evaluables	Total: 1								
2.2.1 Número y % de PE que alcanzaron el nivel 1 los CIEES	1	100	1	100	0	0	0	0	0

DIRECCION DE FORTALECIMIENTO INSTITUCIONAL
CUMPLIMIENTO DE INDICADORES DE CALIDAD TRIMESTRE 3
EJERCICIO FISCAL 2016

2.2.2	Número y % de PE que serán acreditados por organismos reconocidos por el COPAES.	0	0	1	100	0	0	0	0	0	0	0	0	0	0	0	0	
2.2.3	Número y % de PE de licenciatura y TSU de calidad del total de la oferta educativa evaluable	1	100	1	100	0	0	0	0	0	0	0	0	0	0	0	0	
Total de matrícula evaluable de Nivel TSU/PA y Lic		Total: 1,655																
2.3.1	Número y % de matrícula atendida en PE de TSU/PA y Licenciatura de calidad del total asociada a los PE evaluables	659	100	1,655	100	0	0	0	0	0	0	0	0	0	0	0	0	
Tasa de egreso por cohorte generacional de Licenciatura		M1	M2	%	M2	%	M2 Ajustado	% Ajustado	M2 Alcanzado	%Alcanzado	%Trimestral	%Total de avance	Justificación IES					
2.8.1	Tasa de egreso por cohorte para PE de licenciatura Ciclo A	489	313	0	160	32.72	0	0	0	0	0	0						
Tasa de titulación por cohorte generacional de Licenciatura		M1	M2	%	M2	%	M2 Ajustado	% Ajustado	M2 Alcanzado	%Alcanzado	%Trimestral	%Total de avance	Justificación IES					
2.9.1	Tasa de titulación por cohorte para PE de licenciatura Ciclo A	313	286	0	152	48.56	0	0	0	0	0	0						

Porcentaje ponderado del cumplimiento de los indicadores de 0.00 %

Dr. José Manuel Piña Gutiérrez
Rector

Mtro. Hugo Adrián Barjau Madrigal
Responsable del proyecto



Universidad Juárez Autónoma de Tabasco

P/PFCE-2016-27MSU0018V-15 *Impulso a la calidad de la oferta educativa de la DAMJM, impactando en la competitividad académica y la formación integral del estudiante*

No. OP	Descripción del Objetivo Particular	Valores Cuantitativos				Valores Financieros			
		Programado	Alcanzado	%	Programado	Ejercido	%		
1	Contar con los medios para que los PE de la DES sean sometidos a evaluación de los CIEES para obtener los primeros indicadores de competitividad								
No. MA	Descripción de la Meta Académica								
1	Equipar 4 laboratorios con la infraestructura básica recomendada por los CIEES (1 en 2016 y 3 en 2017)	1.00	0.00	0.00	746,839.53	285,199.61	38.19		
2	Contar con equipo especializado en 2 PE (Enfermería y Petroquímica) de la DES	2.00	0.00	0.00	588,174.00	417,613.78	71.00		
3	Atender necesidades de equipamiento y capacitación de un PE (Enfermería) para impartir las horas prácticas de las asignaturas para estar en condiciones para ser evaluados por CIEES	1.00	0.00	0.00	360,675.84	240,160.39	66.59		
4	Atender necesidades de equipamiento de los PE de Ingeniería Petroquímica e Ingeniería en Nanotecnología para impartir las horas prácticas de las asignaturas	1.00	0.00	0.00	391,999.07	211,578.28	53.97		

No. MA	Trimestre 1			Trimestre 2			Trimestre 3		
	Meta Programada	Meta	Monto Ejercido y Aprobado	Meta Programada	Meta	Monto Ejercido y Aprobado	Meta Programada	Meta	Monto Ejercido y Aprobado
1	0.00	0.00	0.00	0.00	0.00	147,741.96	0.00	0.00	137,457.65
2	0.00	0.00	0.00	0.00	0.00	381,071.78	1.00	0.00	36,542.00
3	0.00	0.00	0.00	0.00	0.00	186,989.19	0.00	0.00	53,171.20
4	0.00	0.00	0.00	0.00	0.00	211,578.28	0.00	0.00	0.00

No. MA	Observación
2	Los equipos que corresponden a esta meta, se trabajaron por licitación de acuerdo a la ley de adquisiciones. Al no se adjudicados en una primera ronda, se procedió a un segundo licitación que está por concluir.

No. OP	Descripción del Objetivo Particular							
No. MA	Descripción de la Meta Académica	Valores Cualitativos			Valores Financieros			
		Programado	Alcanzado	%	Programado	Ejercido	%	
1	Contar con equipamiento básico para dos grupos Investigación que desarrollen sus LGAC	2.00	0.00	0.00	624,668.56	624,571.19	99.98	
2	Lograr que dos grupos de investigación cuenten con equipo especializado para generar indicadores de productividad.	2.00	0.00	0.00	161,666.00	134,543.94	83.22	
3	Apoyar a los grupos de Investigación mediante estancias cortas de investigación que les permitan incrementar la productividad de sus miembros para facilitar su ingreso y/o permanencia al SNI, indicador necesario para convertirse en Cuerpo Académico	1.00	0.00	0.00	150,857.00	90,057.32	59.70	
4	Desarrollar un programa divisional de formación docente disciplinar o pedagógico	1.00	0.00	0.00	56,510.00	27,206.00	48.14	

No. MA	Trimestre 1			Trimestre 2			Trimestre 3		
	Meta Programada	Meta	Monto Ejercido y Aprobado	Meta Programada	Meta	Monto Ejercido y Aprobado	Meta Programada	Meta	Monto Ejercido y Aprobado
1	0.00	0.00	0.00	0.00	0.00	624,571.19	1.00	0.00	0.00
2	0.00	0.00	0.00	0.00	0.00	80,583.96	1.00	0.00	53,959.98
3	0.00	0.00	0.00	0.00	0.00	0.00	0.00	0.00	90,057.32
4	0.00	0.00	0.00	0.00	0.00	0.00	1.00	0.00	27,206.00



No. MA	Observación
1	Los materiales correspondientes a esta meta, son de importación, lo que retraso su adquisición. Actualmente ya se cuenta con éstos. En el siguiente trimestre se verá reflejado la meta cumplida.
2	Los materiales correspondientes a esta meta, son de importación, lo que retraso su adquisición. Actualmente ya se cuenta con éstos. En el siguiente trimestre se verá reflejado la meta cumplida.
4	Se reprogramaron cursos por disponibilidad de los instructores, por lo que se contempla realizarlos en la última semana del mes de septiembre.

No. OP	Descripción del Objetivo Particular	Valores Cualitativos						Valores Financieros	
		Programado	Alcanzado	%	Programado	Ejercido	%		
3	Atender la formación integral de estudiantes solventando problemas de ingreso, procurando la permanencia y culminar con un egreso oportuno, apoyando su formación disciplinar, así como el desarrollo personal.								
No. MA	Descripción de la Meta Académica								
1	Contar con una tasa de retención del 65% del 1ro. al 2do. año.	65.00	0.00	0.00	102,717.00	82,097.14	79.93		
2	El 15% de la matrícula escolar sea capacitada a través del Programa: División Académica Saludable recibiendo 8 cursos-talleres para el fomento en la comunidad académica de la importancia del autocuidado de la salud	15.00	12.00	80.00	30,246.00	30,245.22	100.00		
3	Promover que el 10% de la matrícula estudiantil participen en la organización de eventos académicos en los cuales desarrollen capacidades de liderazgo, logística, creatividad y se promueva el intercambio de experiencias y difusión de la Cultura	10.00	0.00	0.00	44,301.00	28,850.97	65.12		
4	El 15% de la matrícula escolar sea capacitada en uso de TICs, para enfrentarse a la globalización y aprovechar las herramientas libres en e-learning	15.00	14.00	93.33	13,799.00	13,794.00	99.96		

No. MA	Trimestre 1			Trimestre 2			Trimestre 3		
	Meta Programada	Meta	Monto Ejercido y Aprobado	Meta Programada	Meta	Monto Ejercido y Aprobado	Meta Programada	Meta	Monto Ejercido y Aprobado
1	0.00	0.00	0.00	0.00	0.00	58,800.75	0.00	0.00	23,296.39
2	0.00	0.00	0.00	0.00	0.00	17,092.25	15.00	12.00	13,152.97
3	0.00	0.00	0.00	0.00	0.00	28,850.97	10.00	0.00	0.00
4	0.00	0.00	0.00	0.00	0.00	0.00	15.00	14.00	13,794.00



No. MA	Observación
2	Esta meta aún no se da por cumplida, dado que aún falta por adquirir los 4 Locker programados.
3	Ya se cuenta con el consultorio psicopedagógico. Ya se iniciaron los círculos de lectura. Se participó en exposiciones. Solo falta una visita industrial que incrementará la permanencia de los alumnos.
4	Esta meta no se da por alcanzada dado que se tuvo que reprogramar un último curso por disponibilidad del instructor.

	
Dr. José Manuel Piña Gutiérrez Rector	Dr. José Manuel Vázquez Rodríguez Responsable del Proyecto

Los montos ejercidos que se reflejan en este reporte se presentan con carácter informativo, en tanto el Departamento de Seguimiento Financiero de la Dirección de Fortalecimiento Institucional, concluye la revisión de la documentación que la universidad capturó durante el tercer trimestre del ejercicio 2016, para comprobar la aplicación de los montos asignados, y en su caso, la institución subsane en tiempo y forma las observaciones que se hayan emitido a los datos y comprobantes de pago asociados.

Universidad: Universidad Juárez Autónoma de Tabasco
Clave 911: 27MSU0018V

Clave de convenio: C/PFCE-2016-27MSU0018V-15-55

Proyecto: Impulso a la calidad de la oferta educativa de la DAMM, impactando en la competitividad académica y la formación integral del estudiante

Clave de proyecto: P/PFCE-2016-27MSU0018V-15

Indicador de Calidad	Valor Original		Ajustado Anual		Ajustado Trimestral						Justificación IES
	Número	%	Número	%	Número	%	Número	% Alcanzado	% Trimestral	% Total de avance	
Capacidad Académica											
Total de Profesores de Tiempo Completo. Total: 11											
1.1.3	Maestría	2	50	5	45.45	0	0	0	0	0	0
1.1.4	Doctorado	2	50	6	54.55	0	0	0	0	0	0
1.1.5	Posgrado en el área disciplinar de su desempeño	4	100	11	100	0	0	0	0	0	0
1.1.6	Doctorado en el área disciplinar de su desempeño	2	50	6	54.55	0	0	0	0	0	0
1.1.7	Perfil deseable reconocido por el PROMEP-SES	3	75	6	54.55	0	0	0	0	0	0
1.1.8	Adscripción al SNI o SNC	3	75	3	27.27	0	0	0	0	0	0
1.1.9	Participación en el programa de tutorías	4	100	11	100	0	0	0	0	0	0
Total de profesores que conforman la planta académica Total: 45											
1.2.1	Profesores (PTC, PMT y PA) que reciben capacitación y/o actualización con al menos 40 horas por año	8	100	37	82.22	0	0	0	0	0	0
Competitividad Académica											
Total de Programas Educativos de TSU/PA y Lic Total: 4											
2.1.1	Número y % de PE con estudios de facilidad para buscar su pertinencia	4	100	4	100	0	0	4	100	0	100
2.1.2	Número y % de PE con currículo flexible número y % de PE que se actualizarán incorporando elementos de enfoques centrados en el estudiante o en el	4	100	4	100	0	0	0	0	0	0
2.1.3	Número y % de PE que se actualizarán incorporando el servicio social en el plan de estudios	0	0	3	75	0	0	0	0	0	0
2.1.6	Número y % de PE que se actualizarán incorporando la práctica profesional en el plan de estudios	0	0	3	75	0	0	0	0	0	0
2.1.7	Número y % de PE basados en competencias	0	0	1	25	0	0	0	0	0	0

Porcentaje ponderado del cumplimiento de los indicadores de 0.00 %



Universidad: Universidad Juárez Autónoma de Tabasco
Clave 911: 27MSU0018V

Clave de convenio: C/PFCE-2016-27MSU0018V-15-55

Proyecto: Impulso a la calidad de la oferta educativa de la DAMAM, impactando en la competitividad académica y la formación integral del estudiante

Clave de proyecto: P/PFCE-2016-27MSU0018V-15

DIRECCIÓN DE FORTALECIMIENTO INSTITUCIONAL
CUMPLIMIENTO DE INDICADORES DE CALIDAD TRIMESTRE 3
EJERCICIO FISCAL 2016

Dr. José Manuel Pina Gutiérrez
Revisor

Dr. José Manuel Vazquez Rodriguez
Responsable del proyecto