

**UNIVERSIDAD JUÁREZ  
AUTÓNOMA DE TABASCO**


“ESTUDIO EN LA DUDA. ACCIÓN EN LA FE”


Dirección General de  
Planeación y Evaluación Institucional

# Seguimiento Académico

## PFCE 2016

### Segundo Trimestre





UNIVERSIDAD JUÁREZ AUTÓNOMA DE TABASCO

Seguimiento Académico PFCE 2016

Segundo Trimestre

<http://transparencia.ujat.mx/FondosExtraordinarios/PFCE>



Programa de Fortalecimiento de la Calidad en Instituciones Educativas  
 Formato de apoyo para analizar el Seguimiento Académico de proyectos PFCE 2016



## Universidad Juárez Autónoma de Tabasco

P/FPCE-2016-27MSU0018V-01 *Fortalecimiento y Mejora Continua de la Capacidad y Competitividad Académica de la Universidad Juárez Autónoma de Tabasco*

No. OP	Descripción de la Meta Académica	Descripción del Objetivo Particular					
		Valores Cualitativos		Valores Financieros			
No. MA		Programado	Alcanzado	%	Programado	Ejercido	%
1	Fortalecer la capacidad de la planta académica de las DES a través del desarrollo de los CA, el incremento de los PTC adscritos en el SNI, la cooperación académica nacional e internacional y el impulso a la productividad académica-científica, como sustento de las funciones sustantivas y de vinculación con el entorno.	13.00	7.00	53.85	597,242.00	197,506.31	33.07
2	Consolidar las redes de colaboración académica nacional e internacional a las que pertenecen los Cuerpos Académicos de la Institución, mediante la presentación de 6 ponencias de avances y resultados de investigación, 6 estancias de investigación y 1 artículo científico, que permitan desarrollar el grado de consolidación de los CA, incrementar los PTC con perfil Promep y los adscritos al SNI.	21.00	0.00	0.00	446,487.00	138,802.81	31.09
3	Fortalecer la cooperación académica nacional e internacional de la UJAT con acciones que incrementen la participación de 21 estudiantes de Licenciatura en el Programa de Verano de la Investigación Científica y Programa de Jóvenes hacia la Investigación.	4.00	2.00	50.00	129,173.00	0.00	0.00
4	Habilitar profesores que pertenecen a CA, Grupos de Investigación, que cuenten con el Perfil deseable PRODEP, SNI, de la UJAT; mediante la participación de PTC's de otras IES que impartan cursos talleres y Diplomados (1 curso taller de Redacción de Artículos Científicos en revistas indizadas, 1 curso taller de redacción de protocolos de investigación, 1 Diplomado en Investigación Educativa, y 1 curso en competencias editoriales).	8.00	2.00	25.00	411,925.00	61,076.00	14.83

*[Handwritten signature]*

edición de 3 libros y 5 revistas científicas arbitradas, con sus respectivos ISBN para formato impreso y digital así como la visibilidad en TICs, para la divulgación y difusión correspondiente.

No. MA	Trimestre 1			Trimestre 2		
	Meta Programada	Meta	Monto Ejercido y Aprobado	Meta Programada	Meta	Monto Ejercido y Aprobado
1	0.00	0.00	0.00	7.00	7.00	197,506.31
2	0.00	0.00	0.00	0.00	0.00	138,802.81
3	0.00	0.00	0.00	2.00	2.00	0.00
4	0.00	0.00	0.00	2.00	2.00	61,076.00

### Descripción del Objetivo Particular

No. OP	Descripción de la Meta Académica	Valores Cualitativos			Valores Financieros		
		Programado	Alcanzado	%	Programado	Ejercido	%
2	Fortalecer la formación integral de las y los estudiantes mediante la actualización del Modelo Educativo y los Planes de Estudios, el impulso de la movilidad nacional e internacional, la formación temprana en investigación, la actitud emprendedora, el uso de las TICs como parte del proceso de enseñanza aprendizaje, y la atención psicosocial con actividades que fomenten la autoestima, la sana recreación y el desarrollo de sus habilidades intrapersonales e interpersonales.						
1	Mejorar la formación integral de los estudiantes y los índices de eficiencia terminal a través de la Actualización del Modelo Educativo y Planes de Estudios, mediante la realización de foros, estudios de seguimiento de egresados, cursos, diplomados y talleres para los profesores que participarán en dichos procesos.	1.00	0.00	0.00	825,959.00	782,508.44	94.74
2	Asegurar el desarrollo de tres Programas Institucionales: Movilidad, Tutorías y Mentorías; que atiendan aspectos económicos, pedagógicos y psicológicos en beneficio de la permanencia y egreso de los estudiantes.	3.00	0.00	0.00	491,578.00	280,865.00	57.14
3	Realizar cuatro acciones que fomenten el emprendimiento y la formación en competencias para autoemplearse o insertarse de manera exitosa en el mercado laboral.	4.00	4.00	100.00	32,977.00	32,974.82	99.99
4	Realizar dos acciones (equipamiento y capacitación) que	2.00	0.00	0.00	1,097,542.00	482,846.58	43.99

apoyen la ampliación del nivel de aplicación de las TICs en el proceso de enseñanza-aprendizaje.

No. MA	Trimestre 1			Trimestre 2		
	Meta Programada	Meta	Monto Ejercido y Aprobado	Meta Programada	Meta	Monto Ejercido y Aprobado
1	0.00	0.00	0.00	0.00	0.00	782,508.44
2	0.00	0.00	0.00	0.00	0.00	280,865.00
3	2.00	2.00	0.00	2.00	2.00	32,974.82
4	0.00	0.00	0.00	1.00	0.00	482,846.58

## Observación

4 La meta correspondiente a equipamiento no se logró alcanzar debido a que hay equipos en proceso de compra, en el caso de las capacitaciones no se logró cumplir dado que solo uno de los tres cursos fue pagado y a su vez reprogramada la fecha de inicio de la misma, los dos cursos restantes se encuentran en proceso de pago de dado que los capacitadores no coincidían con las fechas pactadas de inicio por lo que también fueron reprogramadas.

## Descripción del Objetivo Particular

No. OP	Descripción de la Meta Académica	Valores Cualitativos				Valores Financieros			
		Programado	Alcanzado	%	Programado	Ejercido	%		
3	Fortalecer el Sistema Bibliotecario para atender las necesidades de los PE de las DES mediante el desarrollo de colecciones bibliográficas, la modernización de la infraestructura tecnológica, la seguridad convergente y la prestación de servicios de calidad para incidir en la acreditación de los programas educativos y la formación integral del estudiante.	7.00	0.00	0.00	1,236,274.00	842,607.66	68.16		
1	Fortalecer las funciones sustantivas de 7 bibliotecas mediante el desarrollo de colecciones bibliográficas (por lo menos 5,000 volúmenes por año) manteniendo su equilibrio entre calidad, cantidad, actualidad y conservación como apoyo al desarrollo de programas educativos de técnico superior universitario y licenciatura, acreditados y de reciente creación.	4.00	0.00	0.00	479,121.00	403,647.18	84.25		
2	Modernizar la infraestructura tecnológica y de seguridad de 4 bibliotecas para beneficio de las colecciones, de los usuarios y del personal.	1.00	0.00	0.00	28,878.00	932.00	3.23		

4	Asegurar la calidad de los servicios ofrecidos del Sistema Bibliotecario con la certificación de los procesos por la norma ISO 9001.	1.00	0.00	0.00	6,987.00	0.00	0.00
---	--	------	------	------	----------	------	------


No. MA	Trimestre 1			Trimestre 2		
	Meta Programada	Meta	Monto Ejercido y Aprobado	Meta Programada	Meta	Monto Ejercido y Aprobado
1	0.00	0.00	0.00	0.00	0.00	842,607.66
2	0.00	0.00	0.00	0.00	0.00	403,647.18
3	0.00	0.00	0.00	1.00	0.00	932.00
4	0.00	0.00	0.00	0.00	0.00	0.00

No. MA	Observación
3	No se logró alcanzar la meta debido a que la capacitadora enfermó y reprogramó la fecha para el mes de julio.


No. OP	Descripción del Objetivo Particular	Valores Cualitativos				Valores Financieros			
		Programado	Alcanzado	%	Programado	Ejercido	%		
4	Implementar estrategias y acciones que aseguren el reconocimiento de los programas de posgrado por organismos nacionales e internacionales, gestionando apoyos y mecanismos que impulsen la formación de profesores y estudiantes altamente calificados para la investigación y el trabajo profesional.								
No. MA	Descripción de la Meta Académica								
1	Fortalecer dos indicadores, la eficiencia terminal y tasa de graduación de los Programas Educativos de Posgrado de las Divisiones Académicas.	2.00	0.00	0.00	966,079.00	123,669.99	12.80		
2	Fortalecer dos programas transversales de apoyo al posgrado, a través de la implementación del Programa Institucional de Tutorías y el Programa Institucional de Seguimiento de Egresados de posgrado en las Divisiones Académicas.	2.00	0.00	0.00	153,858.00	0.00	0.00		
3	Fortalecer el Núcleo Académico de los Programas Educativos de Posgrado a través del apoyo para 16 PTC para incrementar su productividad académica o profesional.	16.00	4.00	25.00	729,033.00	98,502.27	13.51		
4	Difundir los 54 Programas Educativos de Posgrado de la UAT para el incremento de la matrícula.	54.00	0.00	0.00	57,445.00	0.00	0.00		

No. MA	Trimestre 1			Trimestre 2		
	Meta Programada	Meta	Monto Ejercido y Aprobado	Meta Programada	Meta	Monto Ejercido y Aprobado
1	0.00	0.00	0.00	0.00	0.00	123,669.99
2	0.00	0.00	0.00	0.00	0.00	0.00
3	0.00	0.00	0.00	4.00	4.00	98,502.27
4	0.00	0.00	0.00	0.00	0.00	0.00

Firma



~~Dr. José Manuel Piña Gutiérrez~~  
Rector



Dora María Frías Marquez  
Responsable del Proyecto

Los montos ejercidos que se reflejan en este reporte se presentan con carácter informativo, en tanto el Departamento de Seguimiento Financiero de la Dirección de Fortalecimiento Institucional, concluye la revisión de la documentación que la universidad capturó durante el segundo trimestre del ejercicio 2016, para comprobar la aplicación de los montos asignados, y en su caso, la institución subsane en tiempo y forma las observaciones que se hayan emitido a los datos y comprobantes de pago asociados.

Universidad: Universidad Juárez Autónoma de Tabasco  
Clave 911: 27MSU0018V

Clave de convenio: C/PFCE-2016-27MSU0018V-15-55

Proyecto: Fortalecimiento y Mejora Continua de la Capacidad y Competitividad Académica de la Universidad Juárez Autónoma de Tabasco

Clave de proyecto: P/PFCE-2016-27MSU0018V-01

Meta Compromiso	Valor Original		Ajustado Anual		Ajustado Trimestral										
	Nf.º/numero	%	Nf.º/numero	%	Nf.º/numero	%	Nf.º/numero	%	Nf.º/numero	Ajuste Institucional	%Alcance	%Trimestral	%Total de avance	Justificado/ºn IES	
<b>Capacidad Académica</b>															
<b>Total de Profesores de Tiempo Completo.</b>															
1.1.1	Licenciatura	121	11.62	110	10.57	4	0.38	4	0	0	0.38	100	3.64		
1.1.2	Especialidad	8	0.77	8	0.77	1	0.1	1	0	0	0.1	100	12.5		
1.1.3	Maestría	577	55.43	564	54.18	0	0	0	0	0	0	0	0		
1.1.4	Doctorado	335	32.18	371	35.64	0	0	0	0	0	0	0	0		
1.1.5	Posegrado en el área disciplinar de su desempeño	844	81.08	836	80.31	0	0	0	0	0	0	0	0		
1.1.6	Doctorado en el área disciplinar de su desempeño	317	30.45	328	31.51	0	0	0	0	0	0	0	0		
1.1.7	Perfil deseable reconocido por el PROMEP-SES	557	53.51	575	55.24	0	0	0	0	0	0	0	0		
1.1.8	Adecripción al SNI o SNC	115	11.05	137	13.16	0	0	0	0	0	0	0	0		
1.1.9	Participación en el programa de tutorías	1,003	96.35	1,033	99.23	0	0	0	0	0	0	0	0		
<b>Total de profesores que conforman la planta académica</b>															
		Total: 2,336													
1.2.1	Profesores (PTC, PMT y PA) que reciben capacitación y/o actualización con al menos 40 horas por año	1,373	58.78	1,221	52.27	0	0	0	0	0	0	0	0		
<b>Total de Cuerpos Académicos</b>															
		Total: 64													
1.3.1	Consolidados	12	18.75	13	20.31	0	0	0	0	0	0	0	0		
1.3.2	En Consolidación	34	53.13	32	50	0	0	0	0	0	0	0	0		
1.3.3	En Formación	16	25	17	26.56	0	0	0	0	0	0	0	0		
<b>Competitividad Académica</b>															
		Total: 65													
2.1.1	Número y % de PE con estudios de factibilidad para buscar su pertinencia	65	100	60	92.31	4	6.15	4	0	0	6.15	100	6.67		
2.1.2	Número y % de PE con currículo flexible	65	100	61	93.85	0	0	0	0	0	0	0	0		
2.1.3	Número y % de PE que se actualizarán incorporando elementos de enfoques centrados en el estudiante o en el aprendizaje.	65	100	60	92.31	0	0	0	0	0	0	0	0		
2.1.4	Número y % de PE que se actualizarán incorporando estudios de seguimiento de egresados y empleadores	53	81.54	55	84.62	0	0	0	0	0	0	0	0		
2.1.5	Número y % de PE que se actualizarán incorporando el servicio social en el plan de estudios	52	80	54	83.08	0	0	0	0	0	0	0	0		

8



Universidad: Universidad Juárez Autónoma de Tabasco  
Clave 911: 27MSU0018V

Clave de convenio: C/PFCE-2016-27MSU0018V-15-55

Proyecto: Fortalecimiento y Mejora Continua de la Capacidad y Competitividad Académica de la Universidad Juárez Autónoma de Tabasco

Clave de proyecto: P/PFCE-2016-27MSU0018V-01

2.1.6	Número y % de PE que se actualizarán incorporando la práctica profesional en el plan de estudios	43	66.15	51	78.46	0	0	0	0	0	0	0	0	0	0	0	0	0	0	0	0	0		
2.1.7	Número y % de PE basado en competencias	46	70.77	52	80	0	0	0	0	0	0	0	0	0	0	0	0	0	0	0	0	0	0	
<b>Total de Programas Educativos de TSU/PA y Lic evaluables</b>		<b>Total: 47</b>																						
2.2.1	Número y % de PE que alcanzará el nivel 1 los CIEES.	8	17.02	7	14.89	0	0	0	0	0	0	0	0	0	0	0	0	0	0	0	0	0	0	
2.2.2	Número y % de PE que serán acreditados por organismos reconocidos por el COPAES.	37	78.72	38	80.85	0	0	0	0	0	0	0	0	0	0	0	0	0	0	0	0	0	0	
2.2.3	Número y % de PE de licenciatura y TSU de calidad del total de la oferta educativa evaluable	44	93.62	44	93.62	0	0	0	0	0	0	0	0	0	0	0	0	0	0	0	0	0	0	
2.2.4	Número y % de PE de licenciatura/campus con estándar 1 del IDAP del CENEVAL	2	4.26	2	4.26	0	0	0	0	0	0	0	0	0	0	0	0	0	0	0	0	0	0	
2.2.5	Número y % de PE de licenciatura/campus con estándar 2 del IDAP del CENEVAL	2	4.26	3	6.38	0	0	0	0	0	0	0	0	0	0	0	0	0	0	0	0	0	0	
<b>Total de matrícula evaluable de Nivel TSU/PA y Lic</b>		<b>Total: 24,667</b>																						
2.3.1	Número y % de matrícula atendida en PE de TSU/PA y Licenciatura de calidad del total asociada a los PE evaluables	24,434	99.06	25,392	102.94	0	0	0	0	0	0	0	0	0	0	0	0	0	0	0	0	0	0	
<b>Total de Programas Educativos de posgrado</b>		<b>Total: 62</b>																						
2.4.1	PE de posgrado que se actualizarán	60	96.77	45	72.58	0	0	0	0	0	0	0	0	0	0	0	0	0	0	0	0	0	0	
2.4.3	PE de posgrado reconocidos por el Programa Nacional de Posgrado de Calidad (PNPC)	34	54.84	41	66.13	0	0	0	0	0	0	0	0	0	0	0	0	0	0	0	0	0	0	
2.4.4	PE de posgrado que ingresarán al Programa de Fomento a la Calidad (FEC)	30	48.39	36	58.06	0	0	0	0	0	0	0	0	0	0	0	0	0	0	0	0	0	0	
2.4.5	PE de posgrado que ingresarán al Padrón Nacional de Posgrado (PNP)	1	1.61	5	8.06	0	0	0	0	0	0	0	0	0	0	0	0	0	0	0	0	0	0	
<b>Total de Matrícula de nivel posgrado</b>		<b>Total: 1,077</b>																						
2.5.1	Número y porcentaje de matrícula atendida en PE de posgrado de calidad	471	43.73	614	57.01	0	0	0	0	0	0	0	0	0	0	0	0	0	0	0	0	0	0	
<b>Tasa de egreso por cohorte generacional de TSU/PA</b>		<b>M1</b>	<b>M2</b>	<b>%</b>	<b>M2</b>	<b>%</b>	<b>M2 Ajustado</b>	<b>% Ajustado</b>	<b>M2 Alcanzado</b>	<b>Ajuste Institucional</b>	<b>% Alcanzado</b>	<b>% Trimestral</b>	<b>% Total de avance</b>	<b>Justificación IES</b>										
2.6.1	Tasa de egreso por cohorte para PE de TSU y PA Ciclo A	44	8	0	65.91	0	0	0	0	0	0	0	0											
<b>Tasa de titulación por cohorte generacional de TSU/PA</b>		<b>M1</b>	<b>M2</b>	<b>%</b>	<b>M2</b>	<b>%</b>	<b>M2 Ajustado</b>	<b>% Ajustado</b>	<b>M2 Alcanzado</b>	<b>Ajuste Institucional</b>	<b>% Alcanzado</b>	<b>% Trimestral</b>	<b>% Total de avance</b>	<b>Justificación IES</b>										
2.7.1	Tasa de titulación por cohorte para PE de TSU y PA Ciclo A	8	4	0	25	0	0	0	0	0	0	0	0											

8

Universidad: Universidad Juárez Autónoma de Tabasco  
Clave 911: 27MSU0018V

Clave de convenio: C/PFCE-2016-27MSU0018V-15-55

Proyecto: Fortalecimiento y Mejora Continua de la Capacidad y Competitividad Académica de la Universidad Juárez Autónoma de Tabasco

Clave de proyecto: P/PFCE-2016-27MSU0018V-01

Tasa de egreso por cohorte generacional de Licenciatura	M1	M2	%	M2	%	M2 Ajustado	% Ajustado	M2 Alcanzado	Ajuste Institucional	% Alcanzado	% Trimestral	% Total de avance	Justificación IES	
2.8.1 Tasa de egreso por cohorte para PE de licenciatura Ciclo A	5,157	1,923	0	1,658	32.15	0	0	0	0	0	0	0		
2.8.2 Tasa de egreso por cohorte para PE de licenciatura Ciclo B	1,881	533	0	345	6.69	0	0	0	0	0	0	0		
<b>Tasa de titulación por cohorte generacional de Licenciatura</b>	<b>M1</b>	<b>M2</b>	<b>%</b>	<b>M2</b>	<b>%</b>	<b>M2 Ajustado</b>	<b>% Ajustado</b>	<b>M2 Alcanzado</b>	<b>Ajuste Institucional</b>	<b>% Alcanzado</b>	<b>% Trimestral</b>	<b>% Total de avance</b>	<b>Justificación IES</b>	
2.9.1 Tasa de titulación por cohorte para PE de licenciatura Ciclo A	1,923	931	0	589	30.63	0	0	0	0	0	0	0		
2.9.2 Tasa de titulación por cohorte para PE de licenciatura Ciclo B	533	256	0	73	3.8	0	0	0	0	0	0	0		
<b>Tasa de graduación por cohorte generacional de Licenciatura</b>	<b>M1</b>	<b>M2</b>	<b>%</b>	<b>M2</b>	<b>%</b>	<b>M2 Ajustado</b>	<b>% Ajustado</b>	<b>M2 Alcanzado</b>	<b>Ajuste Institucional</b>	<b>% Alcanzado</b>	<b>% Trimestral</b>	<b>% Total de avance</b>	<b>Justificación IES</b>	
2.10.1 Tasa de graduación para PE de posgrado	404	229	0	205	50.74	0	0	0	0	0	0	0		
<b>Porcentaje ponderado del cumplimiento de los indicadores de</b>													<b>7.89 %</b>	

Dr. José Manuel Pina Gutiérrez  
Rector

Dora María Frías Marquez  
Responsable del proyecto



## Universidad Juárez Autónoma de Tabasco

P/PFCE-2016-27MSU0018V-02 *Modernización y Aseguramiento de la calidad de los procesos de gestión de la Universidad Juárez Autónoma de Tabasco.*

No. OP	Descripción del Objetivo Particular	Valores Cualitativos				Valores Financieros			
		Programado	A alcanzado	%	Programado	Ejercido	%		
1	Consolidar la infraestructura de sistemas bases de datos, cómputo y telecomunicaciones que dan soporte a toda la RED UJAT, a fin de apoyar el incremento de la competitividad académica de los programas educativos a través de la innovación tecnológica.	100.00	40.00	40.00	756,159.00	755,485.31	99.91		
1	Fortalecer los requerimientos de cobertura alámbrica, de protección eléctrica y telefonía de la Red-UJAT en el 100% de las 12 Divisiones Académicas, a fin de coadyuvar en la innovación para la formación integral de estudiante.	100.00	40.00	40.00	481,362.00	459,276.48	95.41		
2	Fortalecer los requerimientos de cobertura inalámbrica de la Red-UJAT en en el 100% de las 12 Divisiones Académicas, a fin de contribuir en la innovación para la formación integral de estudiante.	100.00	0.00	0.00	2,015,468.00	449,020.40	22.28		
3	Mejorar el equipamiento del 100% del Data Center, a fin de dar continuidad a los servicios académicos encaminando a impulsar la innovación con el uso de nuevas tecnologías de información.	100.00	0.00	0.00	2,015,468.00	449,020.40	22.28		

No. MA	Trimestre 1		Trimestre 2	
	Meta Programada	Monto Ejercido y Aprobado	Meta Programada	Monto Ejercido y Aprobado
1	20.00	0.00	40.00	755,485.31
2	20.00	0.00	40.00	459,276.48
3	0.00	0.00	0.00	449,020.40

No. OP	Descripción del Objetivo Particular	Valores Cualitativos				Valores Financieros			
		Programado	Alcanzado	%	Programado	Ejercido	%		
2	Fortalecer los proyectos de internacionalización a través del equipamiento de laboratorios de cómputo y de videoconferencia a fin de apoyar los programas educativos a través de la innovación tecnológica.								
<b>No. MA</b>	<b>Descripción de la Meta Académica</b>								
1	Proveer los requerimientos de equipo de cómputo para los Laboratorios de Cómputo en el 100% de las 12 Divisiones Académicas, a fin de contribuir en la innovación educativa para competitividad internacional.	100.00	0.00	0.00	582,883.00	568,743.64	97.57		
2	Proveer los requerimientos de equipo de videoconferencia en el área de administración central y en el 100% de las 12 Divisiones Académicas, a fin de contribuir en la innovación educativa para competitividad internacional.	100.00	0.00	0.00	943,316.00	943,315.00	100.00		



No. MA	Trimestre 1			Trimestre 2		
	Meta Programada	Meta	Monto Ejercido y Aprobado	Meta Programada	Meta	Monto Ejercido y Aprobado
1	0.00	0.00	0.00	0.00	0.00	568,743.64
2	0.00	0.00	0.00	0.00	0.00	943,315.00

No. OP	Descripción del Objetivo Particular	Valores Cualitativos						Valores Financieros			
		Programado	Alcanzado	%	Programado	Ejercido	%				
3	Consolidar el sistema de información estratégica para la toma de decisiones y la medición del desempeño y la Calidad de los Procesos Universitarios que garantice la transparencia y rendición de cuentas.										
<b>No. MA</b>	<b>Descripción de la Meta Académica</b>										
1	Fortalecer la autoevaluación institucional implementando el sistema de indicadores para dar seguimiento al cumplimiento de las metas académicas y de gestión del Plan de Desarrollo Institucional.	1.00	0.00	0.00	19,358.00	19,349.96	99.96				
2	Capacitar y certificar al personal que desarrolla el Sistema de Seguimiento de Indicadores de Desempeño de la Dirección General de Planeación y Evaluación Institucional.	1.00	0.00	0.00	2,867.00	0.00	0.00				

No. MA	Trimestre 1		Trimestre 2	
	Meta	Monto Ejercido y Aprobado	Meta	Monto Ejercido y Aprobado
1	0.00	0.00	0.00	19,349.96
2	0.00	0.00	0.00	0.00

No. OP	Descripción del Objetivo Particular							
	Descripción de la Meta Académica	Valores Cualitativos		Valores Financieros				
Programado		Alcanzado	%	Programado	Ejercido	%		
1	Capacitar a 24 administrativos de las 12 DES que integran a la Universidad, en temas de Planeación, Evaluación, Cultura y Clima Organizacional como apoyo a la Consolidación y el Aseguramiento de los Procesos de Gestión de la Calidad.	24.00	0.00	0.00	32,864.00	32,864.00	100.00	
2	Recibir la vista de las IES del país que cuenten con un Sistema de Planeación y Evaluación consolidado como marco de referencia para el reforzar el Sistema de Planeación y Evaluación de la UJAT.	1.00	0.00	0.00	8,721.00	0.00	0.00	
3	Actualizar el Acervo Bibliográfico en temas de Planeación, Evaluación, Estructura, Cultura y Clima Organizacional.	1.00	0.00	0.00	602.00	0.00	0.00	
4	Capacitar a los responsables de los Procesos Certificados con la norma ISO 9001, para el buen funcionamiento del Sistema de Gestión de la Calidad de la universidad.	20.00	0.00	0.00	25,577.00	0.00	0.00	

No. MA	Trimestre 1		Trimestre 2	
	Meta	Monto Ejercido y Aprobado	Meta	Monto Ejercido y Aprobado
1	0.00	0.00	0.00	32,864.00
2	0.00	0.00	0.00	0.00
3	0.00	0.00	0.00	0.00
4	0.00	0.00	0.00	0.00

	
Firma	Firma
Dr. José Manuel Pina Gutiérrez Rector	Perla Karina López Ruiz Responsable del Proyecto

Los montos ejercidos que se reflejan en este reporte se presentan con carácter informativo, en tanto el Departamento de Seguimiento Financiero de la Dirección de Fortalecimiento Institucional, concluye la revisión de la documentación que la universidad capturó durante el segundo trimestre del ejercicio 2016, para comprobar la aplicación de los montos asignados, y en su caso, la institución subsane en tiempo y forma las observaciones que se hayan emitido a los datos y comprobantes de pago asociados.

Universidad: Universidad Juárez Autónoma de Tabasco  
Clave 911: ZTMSU0018V

Clave de convenio: C/PFCE-2016-ZTMSU0018V-15-55

Proyecto: Modernización y Aseguramiento de la calidad de los procesos de gestión de la Universidad Juárez Autónoma de Tabasco.

Clave de proyecto: P/PFCE-2016-ZTMSU0018V-02

Indicador de Calidad	Valor Original		Ajustado Anual		Ajustado Trimestral				Justificación IES	
	Número	%	Número	%	Número	%	Número	% Alcanzado		
<b>Procesos estratégicos de gestión que serán certificados por normas reconocidas</b>										
<b>Total de procesos de gestión</b>										
1.1.1	Número y % de los procesos certificados	7	11.29	62	100	0	0	0	0	0
1.1.2	Número y % de procesos re-certificados	55	88.71	36	58.06	0	0	0	0	0
<b>Total: 62</b>										
<b>Diseño, integración y explotación de Sistemas de Información</b>										
<b>Total: 4</b>										
2.1.1	Número y nombre de los módulos que estarán operando (administración escolar, recursos humanos, finanzas u otro)	4	100	6	150	0	0	0	0	0
2.1.2	Módulos de los Sistemas de Información que operarán relacionados entre sí	4	100	6	150	0	0	0	0	0
<b>Índice de sostenibilidad económica</b>										
<b>Total Presupuesto ordinario institucional</b>										
3.1.1	Monto y % de recursos autogenerados en relación al monto del presupuesto total	138,687,700	6.13	77,358,551	3.42	0	0	0	0	0
<b>Total: 2,262,987,138</b>										

Porcentaje ponderado del cumplimiento de los indicadores de 0.00 %

Dr. José Manuel Piña Gutiérrez  
Rector

Perla Karina Lopez Ruiz  
Responsable del proyecto



Programa de Fortalecimiento de la Calidad en Instituciones Educativas  
 Formato de apoyo para analizar el Seguimiento Académico de proyectos PFCE 2016



## Universidad Juárez Autónoma de Tabasco

**PI/PFCE-2016-27MSU0018V-03 Proyecto: Empoderamiento femenino y equidad de género para el desarrollo integral de la perspectiva de género en el ámbito institucional.**


No. OP	Descripción del Objetivo Particular	Valores Cualitativos			Valores Financieros		
		Programado	Alcanzado	%	Programado	Ejercido	%
1	Implementar un plan de capacitación con perspectiva de género dirigido a mujeres estudiantes y al personal de la institución, con el fin de generar condiciones de calidad de vida y bienestar psicosocial.	112.00	0.00	0.00	624,179.00	145,535.98	23.32
<b>No. MA Descripción de la Meta Académica</b>							
1	Realizar un plan de capacitación dirigido a mujeres administrativas de las diferentes áreas de la universidad, docentes, alumnos/as y personal directivos de la Universidad, 112 en 2016 y 112 en 2017. Con el objetivo de brindar herramientas que ayuden a su calidad de vida y bienestar psicosocial en la institución, y generar un compromiso personal - organizacional. Incorporar, paulatinamente, ideas y valores que promuevan cambios en la institución en relación con el tema de género						
2	Implementar una campaña permanente con la temática "Empoderamiento Femenino", abordando los tópicos de empoderamiento económico de la mujer y su Desarrollo Humano, a fin de promoverla no discriminación y la no violencia de género. Fortaleciendo una cultura de respeto; dirigida a 200 participantes en 2016 y 200 para 2017, siendo un total de 400 alumnos/as	200.00	0.00	0.00	396,345.00	70,578.86	17.81

*[Handwritten signature]*




No. MA	Trimestre 1			Trimestre 2		
	Meta Programada	Meta	Monto Ejercido y Aprobado	Meta Programada	Meta	Monto Ejercido y Aprobado
1	0.00	0.00	0.00	0.00	0.00	145,535.98
2	0.00	0.00	0.00	0.00	0.00	70,578.86

Firma



Dr. José Manuel Piña Gutiérrez  
Rector



Dora María Frias Márquez  
Responsable del Proyecto

Los montos ejercidos que se reflejan en este reporte se presentan con carácter informativo, en tanto el Departamento de Seguimiento Financiero de la Dirección de Fortalecimiento Institucional, concluye la revisión de la documentación que la universidad capturó durante el segundo trimestre del ejercicio 2016, para comprobar la aplicación de los montos asignados, y en su caso, la institución subsane en tiempo y forma las observaciones que se hayan emitido a los datos y comprobantes de pago asociados.

Proyecto: Empoderamiento femenino y equidad de género para el desarrollo integral de la perspectiva de género en el ámbito institucional.  
Clave de proyecto: P/PFCE-2016-27MSU0018V-03

Meta Compromiso	Valor Original		Ajustado Anual		Ajustado Trimestral				Justificación en IES
	Núm./mero	%	Núm./mero	%	Núm./mero	%	%Alcanzado Trimestral	%Total de avance	
<b>Personal universitario capacitado en igualdad de género y violencia contra las mujeres</b>	<b>Total: 1,402</b>								
1.1.1	Número y % de profesores capacitados en igualdad de género y erradicación de la violencia contra las mujeres	100	7.13	32	2.28	0	0	0	0
<b>Total de profesoras (PTC, PMT y PA)</b>		<b>Total: 934</b>							
1.2.1	Número y % de profesoras capacitadas en igualdad de género y erradicación de la violencia contra las mujeres	131	14.03	73	7.82	0	0	0	0
<b>Total de administrativos</b>		<b>Total: 424</b>							
1.3.1	Número y % de administrativos capacitados en igualdad de género y erradicación de la violencia contra las mujeres	100	23.58	6	1.42	0	0	0	0
<b>Total de administrativas</b>		<b>Total: 252</b>							
1.4.1	Número y % de administrativas capacitadas en igualdad de género y erradicación de la violencia contra las mujeres	80	31.75	35	13.89	0	0	0	0
<b>Total de alumnos</b>		<b>Total: 13,099</b>							
1.5.1	Número y % de alumnos capacitados en igualdad de género y erradicación de la violencia contra las mujeres	100	0.76	6	0.05	0	0	0	0
<b>Total de alumnas</b>		<b>Total: 16,665</b>							
1.6.1	Número y % de alumnas capacitadas en igualdad de género y erradicación de la violencia contra las mujeres	250	1.5	160	0.96	0	0	0	0

Porcentaje ponderado del cumplimiento de los indicadores de

0.00 %

Dr. José Manuel Pina Gutiérrez  
Rector

Dora María Frías Márquez  
Responsable del proyecto

## Universidad Juárez Autónoma de Tabasco

P/PCFE-2016-27MSU0018V-04

 Aseguramiento de la capacidad y competitividad académica de los programas educativos acreditados de la  
 División Académica de Ciencias Agropecuarias

No. OP	Descripción de la Meta Académica	Descripción del Objetivo Particular					
		Programado	Alcanzado	%	Programado		
No. MA	Descripción de la Meta Académica	Valores Cualitativos		Valores Financieros			
		Programado	Alcanzado	%	Programado		
1	Apoyar al incremento del 4% de los Profesores de Tiempo Completo con Perfil Deseable y a los PTC adscritos al SNI para apoyar el desarrollo de los Cuerpos Académicos Consolidados y En Consolidación, así como el fortalecimiento de la Planta Académica durante 2016 y 2017	4.00	2.00	50.00	81,300.00	40,927.99	50.34
2	Apoyar la movilidad académica de cuatro Profesores de Tiempo Completo mediante estancias cortas (más de 15 días y menos de tres meses) para mejorar el desarrollo de cinco Cuerpo Académico Consolidado y En Consolidación y el fortalecimiento de la Planta Académica durante 2016 y 2017	4.00	0.00	0.00	515,072.00	111,687.00	21.68
3	Reforzar la Capacitación pedagógica y la actualización disciplinar de los Profesores de Tiempo Completo con cinco cursos, para fortalecer el desarrollo de los Cuerpos Académicos y de la Planta Académica durante 2016 y 2017	5.00	5.00	100.00	206,065.00	95,808.28	46.49
4	Mejorar la infraestructura básica para el desarrollo del trabajo de cinco Cuerpos Académicos Consolidado y En Consolidación y de la Planta Académica durante 2016 y 2017	5.00	0.00	0.00	1,516,443.00	599,197.91	39.51

No. MA	Trimestre 1		Trimestre 2			
	Meta Programada	Meta	Monto Ejercido y Aprobado	Meta Programada	Meta	Monto Ejercido y Aprobado
1	1.00	1.00	0.00	1.00	1.00	40,927.99
2	0.00	0.00	0.00	0.00	0.00	111,687.00
3	0.00	0.00	0.00	5.00	5.00	95,808.28
4	0.00	0.00	0.00	0.00	0.00	599,197.91

No. OP	Descripción del Objetivo Particular													
	Descripción de la Meta Académica					Valores Cuantitativos					Valores Financieros			
No. MA						Programado	Alcanzado	%	Programado	Ejercido	%			
2	Contribuir a la Formación Integral de los Estudiantes de cuatro Programas Educativos acreditados													
1	Fortalecimiento del Programa Divisional de Tutorías que atiende al 100% de la matrícula de los cuatro Programas Educativos de Licenciatura acreditados					100.00	0.00	0.00	244,961.00	118,012.84	48.18			
2	Fomentar la movilidad nacional e internacional apoyando una estancia corta (más de quince días y menos de tres meses) a un estudiante de cada Programa Educativo de licenciatura acreditado					4.00	0.00	0.00	342,414.00	6,469.00	1.89			
3	Incrementar al 25% la participación de los estudiantes de los cuatro Programas de Estudio de licenciatura acreditados, en actividades de educación ambiental y cuidado de la salud					25.00	0.00	0.00	214,008.00	63,765.84	29.80			
4	Incrementar la participación al 25% de la matrícula estudiantil de los cuatro Programas Educativos de licenciatura acreditados en actividades de atención y prevención de las adicciones					25.00	0.00	0.00	235,489.00	35,746.75	15.18			

No. MA	Trimestre 1		Trimestre 2	
	Meta Programada	Meta	Monto Ejercido y Aprobado	Meta
1	0.00	0.00	0.00	0.00
2	0.00	0.00	0.00	0.00
3	0.00	0.00	0.00	0.00
4	0.00	0.00	0.00	0.00


No. OP	Descripción del Objetivo Particular	Valores Cualitativos				Valores Financieros			
		Programado	Alcanzado	%	Programado	Ejercido	%		
3	Consolidar la Competitividad y Calidad Académica de los Programas Educativos de Ingeniería en Acuicultura (IAC), Ingeniería en Agronomía (IAG), Ingeniería en Alimentos (IAL) y Medicina Veterinaria y Zootecnia (MVZ) acreditadas por Organizaciones del Consejo para la Acreditación de la Educación Superior, AC.								
	<b>Descripción de la Meta Académica</b>								
1	Atención al 5% de las recomendaciones del Consejo para la Acreditación de la Educación Superior, AC para el aseguramiento de la calidad de los cuatro Programas Educativos acreditados: Ingeniería en Acuicultura (IAC), Ingeniería en Agronomía (IAG), Ingeniería en Alimentos (IAL) y Medicina Veterinaria y Zootecnia (MVZ)	5.00	2.00	40.00	408,496.00	105,167.93	25.75		
2	Incrementar al 5% la proporción de estudiantes que presentan el Examen General de Egreso de Licenciatura y que obtengan resultado Satisfactorio	5.00	0.00	0.00	57,022.00	28,415.00	49.83		
3	Capacitar a 40 Profesores de Tiempo completo para realizar acciones de innovación educativa en beneficio de los estudiantes de los cuatro Programas Educativos de licenciatura acreditados	40.00	0.00	0.00	319,620.00	125,380.40	39.23		
4	Incrementar la tasa de egreso del 17 al 19 % y la de titulación del 12 al 14% en los cuatro Programas Educativos de licenciatura acreditados	2.00	0.00	0.00	76,212.00	41,064.00	53.88		

No. MA	Trimestre 1		Trimestre 2		
	Meta Programada	Meta	Monto Ejercido y Aprobado	Meta	Monto Ejercido y Aprobado
1	0.00	0.00	0.00	2.00	105,167.93
2	0.00	0.00	0.00	0.00	28,415.00
3	0.00	0.00	0.00	0.00	125,380.40
4	0.00	0.00	0.00	0.00	41,064.00


No. OP	Descripción del Objetivo Particular							
	No. MA	Descripción de la Meta Académica	Valores Cualitativos			Valores Financieros		
Programado			Alcanzado	%	Programado	Ejercido	%	
4	Apoyar el aseguramiento de la calidad de los Programas Educativos del Posgrado Agropecuario inscritos en el Padrón Nacional de Posgrados de Calidad							
1	Apoyar la atención del 5% de las recomendaciones de la evaluación 2015 y 2016 de los Programas Educativos de los Posgrados Agropecuarios inscritos en el Padrón Nacional de Posgrados de Calidad		5.00	3.00	60.00	343,267.00	57,793.00	16.84
2	Apoyar la movilidad nacional e internacional de tres estudiantes de los Programas Educativos del Posgrado Agropecuario inscritos en el Programa Nacional de Posgrados de Calidad		3.00	0.00	0.00	414,226.00	6,319.80	1.53
3	Impulsar la innovación del ejercicio docente en el 100% de los Profesores de Tiempo Completo de los Núcleos Académicos Básicos de los Programas Educativos del Posgrado Agropecuario inscritos en el Padrón Nacional de Posgrados de Calidad		100.00	0.00	0.00	165,053.00	82,669.40	50.09
4	Garantizar la pertinencia del 100% de los Programas Educativos del Posgrado Agropecuario inscritos en el Padrón Nacional de Posgrados de Calidad incorporando los estudios de egresados y de opinión de los empleadores		100.00	0.00	0.00	235,711.00	146,278.00	62.06

No. MA	Trimestre 1			Trimestre 2		
	Meta Programada	Meta	Monto Ejercido y Aprobado	Meta Programada	Meta	Monto Ejercido y Aprobado
1	0.00	0.00	0.00	3.00	3.00	57,793.00
2	0.00	0.00	0.00	0.00	0.00	6,319.80
3	0.00	0.00	0.00	0.00	0.00	82,669.40
4	0.00	0.00	0.00	0.00	0.00	146,278.00

Firma



~~Dr. José Manuel Piña Gutiérrez~~  
Rector



Roberto Flores Bello  
Responsable del Proyecto

Los montos ejercidos que se reflejan en este reporte se presentan con carácter informativo, en tanto el Departamento de Seguimiento Financiero de la Dirección de Fortalecimiento Institucional, concluye la revisión de la documentación que la universidad capturó durante el segundo trimestre del ejercicio 2016, para comprobar la aplicación de los montos asignados. Y en su caso, la institución subsane en tiempo y forma las observaciones que se hayan emitido a los datos y comprobantes de pago asociados.



Universidad: Universidad Juárez Autónoma de Tabasco  
Clave 911: 27MSU018V

Clave de convenio: C/PFCE-2016-27MSU018V-15-55

Proyecto: Aseguramiento de la capacidad y competitividad académica de los programas educativos acreditados de la División Académica de Ciencias Agropecuarias

Clave de proyecto: P/PFCE-2016-27MSU018V-04

Meta Compromiso	Valor Original		Ajustado Anual		Ajustado Trimestral							
	Núm.º/sem	%	Núm.º/sem	%	Núm.º/sem	%	Núm.º/sem	%Alcanzado	%Trimestral	%Total de avance	Justificación	
<b>Capacidad Académica</b>												
<b>Total de Profesores de Tiempo Completo.</b>												
1.1.1	Licenciatura	4	4.49	4	4.49	4	4.49	4	4.49	100	100	
1.1.2	Especialidad	1	1.12	1	1.12	1	1.12	1	1.12	100	100	
1.1.3	Maestría	45	50.56	45	50.56	0	0	0	0	0	0	
1.1.4	Doctorado	39	43.82	43	48.31	0	0	0	0	0	0	
1.1.5	Posgrado en el área disciplinar de su desempeño	85	95.51	51	57.3	0	0	0	0	0	0	
1.1.6	Doctorado en el área disciplinar de su desempeño	39	43.82	27	30.34	0	0	0	0	0	0	
1.1.7	Perfil deseable reconocido por el PROMEP-SES	50	56.18	52	58.43	0	0	0	0	0	0	
1.1.8	Adscripción al SNI o SNC	11	12.36	13	14.61	0	0	0	0	0	0	
1.1.9	Participación en el programa de tutorías	81	91.01	91	102.25	0	0	0	0	0	0	
<b>Total de profesores que conforman la planta académica</b>												
<b>Total: 106</b>												
1.2.1	Profesores (PTC, PMT y PA) que reciben capacitación y/o actualización con al menos 40 horas por año	81	76.42	80	75.47	0	0	0	0	0	0	
<b>Total de Cuerpos Académicos</b>												
<b>Total: 5</b>												
1.3.1	Consolidados	1	20	1	20	0	0	0	0	0	0	
1.3.2	En Consolidación	4	80	4	80	0	0	0	0	0	0	
<b>Total de Programas Educativos de TSUPA y Lic</b>												
<b>Total: 4</b>												
<b>Competitividad Académica</b>												
2.1.1	Número y % de PE con estudios de facilidad para buscar su pertinencia	4	100	4	100	0	0	0	0	0	0	
2.1.2	Número y % de PE con currículo flexible	4	100	4	100	0	0	0	0	0	0	
2.1.3	Incorporando elementos de enfoques centrados en el estudiante o en el docente	4	100	4	100	0	0	0	0	0	0	
2.1.4	Número y % de PE que se actualizarán incorporando estudios de seguimiento de egresados y empleadores	4	100	4	100	0	0	0	0	0	0	
2.1.5	Número y % de PE que se actualizarán incorporando el servicio social en el plan de estudios	4	100	4	100	0	0	0	0	0	0	
2.1.6	Número y % de PE que se actualizarán incorporando la práctica profesional en el plan de estudios	4	100	4	100	0	0	0	0	0	0	
2.1.7	Número y % de PE basado en competencias	4	100	4	100	0	0	0	0	0	0	





Universidad: Universidad Juárez Autónoma de Tabasco  
Clave 911: Z7MSU0018V

Clave de convenio: C/PFCE-2016-Z7MSU0018V-15-55

Proyecto: Aseguramiento de la capacidad y competitividad académica de los programas educativos acreditados de la División Académica de Ciencias Agropecuarias

Clave de proyecto: P/PFCE-2016-Z7MSU0018V-04

Total de Programas Educativos de TSU/PA y Lic evaluables		Total: 4										
2.2.2	Numero y % de PE que serán acreditados por organismos reconocidos por el COPAES.	4	100	4	100	0	0	0	0	0	0	0
2.2.3	Numero y % de PE de Licenciatura y TSU de calidad del total de la oferta educativa evaluable	4	100	4	100	0	0	0	0	0	0	0
Total de matrícula evaluable de Nivel TSU/PA y Lic		Total: 1,046										
2.3.1	Numero y % de matrícula atendida en PE de TSU/PA y Licenciatura de calidad del total asociada a los PE evaluables	1,046	100	1,060	101.34	0	0	0	0	0	0	0
Total de Programas Educativos de posgrado		Total: 4										
2.4.1	PE de posgrado que se actualizarán	4	100	1	25	0	0	0	0	0	0	0
2.4.3	PE de posgrado reconocidos por el Programa Nacional de Posgrado de Calidad (PNPC)	3	75	3	75	0	0	0	0	0	0	0
Total de Matrícula de nivel posgrado		Total: 54										
2.5.1	Numero y porcentaje de matrícula atendida en PE de posgrado de calidad.	45	83.33	40	74.07	0	0	0	0	0	0	0
Tasa de egreso por cohorte generacional de Licenciatura		M1	%	M2	%	M2 Ajustado	% Ajustado	M2 Alcanzado	% Alcanzado	% Trimestral	% Total de avance	Justificación en IES
2.8.1	Tasa de egreso por cohorte para PE de licenciatura Ciclo A	228	117	0	51	22.37	0	0	0	0	0	0
2.8.2	Tasa de egreso por cohorte para PE de licenciatura Ciclo B	70	16	0	72	31.58	0	0	0	0	0	0
Tasa de titulación por cohorte generacional de Licenciatura		M1	%	M2	%	M2 Ajustado	% Ajustado	M2 Alcanzado	% Alcanzado	% Trimestral	% Total de avance	Justificación en IES
2.9.1	Tasa de titulación por cohorte para PE de licenciatura Ciclo A	117	20	0	5	4.27	0	0	0	0	0	0
2.9.2	Tasa de titulación por cohorte para PE de licenciatura Ciclo B	16	3	0	12	10.26	0	0	0	0	0	0
Tasa de graduación por cohorte generacional de Licenciatura		M1	%	M2	%	M2 Ajustado	% Ajustado	M2 Alcanzado	% Alcanzado	% Trimestral	% Total de avance	Justificación en IES
2.10.1	Tasa de graduación para PE de posgrado	16	14	0	16	100	0	0	0	0	0	0
Porcentaje ponderado del cumplimiento de los indicadores de		6.67 %										

Dr. José Manuel Piña Gutiérrez  
Rector

Roberto Flores Beltrán  
Responsable del proyecto



Programa de Fortalecimiento de la Calidad en Instituciones Educativas  
 Formato de apoyo para analizar el Seguimiento Académico de proyectos PFCE 2016



## Universidad Juárez Autónoma de Tabasco

P/PFCE-2016-27MSU0018V-05 *Mejoramiento del nivel de desarrollo de los Cuerpos Académicos y Aseguramiento de la Calidad de los PE de Licenciatura y Posgrado de la División Académica de Ciencias Básicas*

No. OP	Descripción de la Meta Académica	Descripción del Objetivo Particular					
		Programado	Alcanzado	%	Programado	Ejercido	
1	Mejorar y asegurar la Calidad de los Cuerpos Académicos y de la Planta Docente de la DES						
		Valores Cualitativos		Valores Financieros			
1	Fortalecimiento de 5 cuerpos académicos, 3 en consolidación para que alcancen el grado de consolidados y 2 consolidados para que se mantengan en ese nivel.	5.00	2.00	40.00	437,476.00	391,078.00	89.39
2	Incrementar 3 PTC con perfil deseable PRODEP pasando de 35 a 38	3.00	0.00	0.00	337,281.00	37,451.16	11.10
3	Fortalecer la innovación educativa mediante la capacitación y actualización de 60 profesores de la DES.	60.00	0.00	0.00	17,493.00	0.00	0.00
4	Fortalecer la innovación educativa mediante la capacitación y actualización de 90 profesores de la DES y la cooperación de los PTC con pares nacionales e internacionales formando al menos 2 redes académicas de colaboración mediante la organización de eventos de divulgación científica, escuelas, seminarios y simposios.	90.00	0.00	0.00	95,154.00	0.00	0.00

*AG*

No. MA	Trimestre 1		Trimestre 2	
	Meta	Monto Ejercido y Aprobado	Meta	Monto Ejercido y Aprobado
1	1.00	12,531.94	1.00	378,546.06
2	0.00	0.00	0.00	37,451.16
3	0.00	0.00	0.00	0.00
4	0.00	0.00	0.00	0.00

No. OP	Descripción del Objetivo Particular	Valores Cualitativos				Valores Financieros			
		Programado	Alcanzado	%	Programado	Ejercido	%		
2	Asegurar y mantener la competitividad académica de los PE de Licenciatura de la DES para alcanzar los estándares establecidos por los CIEES y COPAES								
<b>Descripción de la Meta Académica</b>									
1	Acreditar y reacreditar 2 PE (Ciencias Computacionales y Matemáticas) y seguir las recomendaciones de los organismos COPAES y CIEES de 2 PE de Licenciatura de la DES	4.00	0.00	0.00	357,632.00	219,298.49	61.32		
2	Mejorar las condiciones de 20 espacios de enseñanza como salones de clases, laboratorios de cómputo, salas audiovisuales y auditorios.	20.00	10.00	50.00	264,956.00	175,342.68	66.18		
3	Incrementar la vinculación de la DES con al menos 1 asociación que permita el desarrollo de proyectos de índole académico y científico que aporte un beneficio a la sociedad tomando en cuenta el desarrollo sustentable y el cuidado del medio ambiente	1.00	0.00	0.00	143,769.00	20,000.00	13.91		

No. MA	Trimestre 1		Trimestre 2	
	Meta	Monto Ejercido y Aprobado	Meta	Monto Ejercido y Aprobado
1	0.00	200,807.41	0.00	18,491.08
2	5.00	72,980.12	5.00	102,362.56
3	0.00	0.00	0.00	20,000.00





No. OP	Descripción del Objetivo Particular	Valores Cualitativos				Valores Financieros	
		Programado	Alcanzado	%	Programado	Ejercido	%
3	Apoyar la formación integral del estudiante de la DES para mejorar la calidad de su formación dando seguimiento desde su ingreso con el fin de mejorar las tasas de egreso, retención y titulación						
No. MA	Descripción de la Meta Académica						
1	Fomentar la formación en la investigación con la participación de 200 estudiantes de licenciatura.	200.00	50.00	25.00	695,533.00	183,545.01	26.39
2	Aumentar la tasa de egreso de la DES mediante actividades complementarias que fortalezcan el perfil de egreso de 10 estudiantes y su formación integral.	10.00	5.00	50.00	164,081.00	130,011.36	79.24

No. MA	Trimestre 1		Trimestre 2	
	Meta	Monto Ejercido y Aprobado	Meta Programada	Monto Ejercido y Aprobado
1	0.00	0.00	50.00	50.00
2	0.00	19,843.00	5.00	5.00

No. OP	Descripción del Objetivo Particular	Valores Cualitativos						Valores Financieros	
		Programado	Alcanzado	%	Programado	Ejercido	%		
4	Asegurar la calidad de los PE de Posgrado de la DES mediante la mejora continua y la pertinencia para asegurar su ingreso y permanencia en el PNPC del CONACYT								
No. MA	Descripción de la Meta Académica								
1	Implementar acciones que permitan ingresar al PNPC a la Maestría y Doctorado en Ciencias en Química Aplicada y mantener en el PNPC a la Maestría y el Doctorado en Ciencias en con Orientación en Materiales, Nanociencias y Química Orgánica (DCMNQO, MCMNQO) fomentando la formación integral de los estudiantes y la sustentabilidad	2.00	1.00	50.00	257,427.00	153,779.22	59.74		
2	Implementar acciones que permitan el mantener en el PNPC del CONACYT los 3 posgrados del área de matemáticas, Maestría en Ciencias en Matemáticas Aplicadas (MCMA), Maestría en Ciencias Matemáticas (MCM) y Doctorado en Ciencias Matemáticas (DCM) de la DES	3.00	1.00	33.33	52,366.00	3,599.00	6.87		

3	Aumentar la tasa de graduación a un 90% mediante acciones que permitan al estudiante de posgrado fortalecer su vinculación con la problemática de su entorno participando en proyectos de investigación, movilidad académica y el desarrollo de tesis.	90.00	0.00	0.00	102,366.00	2,455.00	2.40
4	Apoyar a 10 profesores de los posgrados con acciones de movilidad e intercambio de profesores.	10.00	2.00	20.00	101,485.00	7,500.00	7.39

No. MA	Trimestre 1			Trimestre 2		
	Meta Programada	Meta	Monto Ejercido y Aprobado	Meta Programada	Meta	Monto Ejercido y Aprobado
1	1.00	1.00	0.00	0.00	0.00	153,779.22
2	0.00	0.00	0.00	1.00	1.00	3,599.00
3	0.00	0.00	0.00	0.00	0.00	2,455.00
4	0.00	0.00	0.00	2.00	2.00	7,500.00

<p style="text-align: center;">Firma</p>  <p>Dr. José Manuel Piña Gutiérrez Rector</p>	<p style="text-align: center;">Firma</p>  <p>Gerardo Delgadillo Piñón Responsable del Proyecto</p>
---	---

Los montos ejercidos que se reflejan en este reporte se presentan con carácter informativo, en tanto el Departamento de Seguimiento Financiero de la Dirección de Fortalecimiento Institucional, concluye la revisión de la documentación que la universidad capturó durante el segundo trimestre del ejercicio 2016, para comprobar la aplicación de los montos asignados, y en su caso, la institución subsane en tiempo y forma las observaciones que se hayan emitido a los datos y comprobantes de pago asociados.

Universidad: Universidad Juárez Autónoma de Tabasco  
Clave 911: 27MSU0018V

Clave de convenio: C/PFCE-2016-27MSU0018V-15-55

Proyecto: Mejoramiento del nivel de desarrollo de los Cuerpos Académicos y Aseguramiento de la Calidad de los PE de Licenciatura y Posgrado de la División Académica de Ciencias Básicas  
Clave de proyecto: P/PFCE-2016-27MSU0018V-05

Meta Compromiso	Valor Original		Ajustado Anual		Ajustado Trimestral				Justificación IES
	Nº.º/numero	%	Nº.º/numero	%	Nº.º/numero	%	Nº.º/numero	%Alcanzado %Trimestral	
<b>Capacidad Académica</b>									
<b>Total de Profesores de Tiempo Completo. Total: 91</b>									
1.1.1	Licenciatura	21	23.08	14	15.38	0	0	0	0
1.1.3	Maestría	31	34.07	29	31.87	0	0	0	0
1.1.4	Doctorado	39	42.86	44	48.35	0	0	0	0
1.1.5	Posgrado en el área disciplinar de su desempeño	70	76.92	70	76.92	0	0	0	0
1.1.6	Doctorado en el área disciplinar de su desempeño	39	42.86	44	48.35	0	0	0	0
1.1.7	Perfil deseable reconocido por el PROMEP-SES	37	40.66	38	41.76	0	0	0	0
1.1.8	Adscripción al SNI o SNC	24	26.37	32	35.16	0	0	0	0
1.1.9	Participación en el programa de tutorías	77	84.62	87	95.6	0	0	0	0
<b>Total de profesores que conforman la planta académica Total: 145</b>									
1.2.1	Profesores (PTC, PMT y PA) que reciben capacitación y/o actualización con al menos 40 horas por año	100	68.97	115	79.31	0	0	0	0
<b>Total de Cuerpos Académicos Total: 5</b>									
1.3.1	Consolidados	2	40	2	40	0	0	0	0
1.3.2	En Consolidación	3	60	3	60	0	0	0	0
<b>Competitividad Académica Total: 7</b>									
2.1.1	Número y % de PE con estudios de facilidad para buscar su pertinencia	7	100	7	100	0	0	0	0
2.1.2	Número y % de PE con currículo flexible (Número y % de PE que se actualizarán incorporando elementos de enfoques centrados en el estudiante o en el aprendizaje)	7	100	7	100	0	0	0	0
2.1.3	Número y % de PE que se actualizarán incorporando estudios de seguimiento de egresados y empleadores	7	100	7	100	0	0	0	0
2.1.4	Número y % de PE que se actualizarán incorporando el servicio social en el plan de estudios	7	100	7	100	0	0	0	0
2.1.5	Número y % de PE que se actualizarán incorporando la práctica profesional en el plan de estudios	3	42.86	3	42.86	0	0	0	0
2.1.6	Número y % de PE basado en competencias de estudios	4	57.14	4	57.14	0	0	0	0
2.1.7	Número y % de PE basado en competencias de estudios	4	57.14	4	57.14	0	0	0	0
<b>Total de Programas Educativos de TSUPA y Lic evaluables Total: 4</b>									

*AG.*

Mejoramiento del nivel de desarrollo de los Cuerpos Académicos y Aseguramiento de la Calidad de los PE de Licenciatura y Posgrado de la División Académica de Ciencias Básicas  
 Proyecto: P/PFCE-2016-27MSU0018V-405  
 Clave de proyecto: P/PFCE-2016-27MSU0018V-405

DIRECCIÓN DE FORTALECIMIENTO INSTITUCIONAL  
 CUMPLIMIENTO DE INDICADORES DE CALIDAD TRIMESTRE 2  
 EJERCICIO FISCAL 2016

2.2.1	Numero y % de PE que alcanzaran el nivel 1 los CIEES.	1	25	1	25	0	0	0	0	0	0	0	0	0	0	0	0	0	
2.2.2	Numero y % de PE que serán acreditados por organismos reconocidos por el COPAES.	3	75	3	75	0	0	0	0	0	0	0	0	0	0	0	0	0	
2.2.3	Numero y % de PE de licenciatura y TSU de calidad del total de la oferta educativa evaluable	4	100	4	100	0	0	0	0	0	0	0	0	0	0	0	0	0	
2.2.4	Numero y % de PE de licenciatura/campus con estándar 1 del IDAP del CENEVAL	0	0	1	25	0	0	0	0	0	0	0	0	0	0	0	0	0	
2.2.5	Numero y % de PE de licenciatura/campus con estándar 2 del IDAP del CENEVAL	2	50	1	25	0	0	0	0	0	0	0	0	0	0	0	0	0	
<b>Total de matrícula evaluable de Nivel TSU/PA y Lic</b>		<b>Total: 330</b>																	
2.3.1	Numero y % de matrícula atendida en PE de TSU/PA y Licenciatura de calidad del total asociada a los PE evaluables	330	100	350	106.06	0	0	0	0	0	0	0	0	0	0	0	0	0	
<b>Total de Programas Educativos de posgrado</b>		<b>Total: 5</b>																	
2.4.1	PE de posgrado que se actualizarán	5	100	5	100	0	0	0	0	0	0	0	0	0	0	0	0	0	
2.4.3	PE de posgrado reconocidos por el Programa Nacional de Posgrado de Calidad (PNPC)	5	100	7	140	0	0	0	0	0	0	0	0	0	0	0	0	0	
2.4.4	PE de posgrado que ingresarán al Programa de Fomento a la Calidad (PFC)	4	80	5	100	0	0	0	0	0	0	0	0	0	0	0	0	0	
2.4.5	PE de posgrado que ingresarán al Padrón Nacional de Posgrado (PNP)	1	20	2	40	0	0	0	0	0	0	0	0	0	0	0	0	0	
<b>Total de Matrícula de nivel posgrado</b>		<b>Total: 62</b>																	
2.5.1	Numero y porcentaje de matrícula atendida en PE de posgrado de calidad.	62	100	70	112.9	0	0	0	0	0	0	0	0	0	0	0	0	0	
<b>Tasa de egreso por cohorte generacional de Licenciatura</b>		<b>M1</b>	<b>M2</b>	<b>%</b>	<b>M2</b>	<b>M2 Ajustado</b>	<b>% Ajustado</b>	<b>M2 Alcanzado</b>	<b>% Alcanzado</b>	<b>% Trimestral</b>	<b>% Total de avance</b>	<b>Justificación</b>	<b>% en IES</b>						
2.8.1	Tasa de egreso por cohorte para PE de licenciatura Ciclo A	108	30	0	26	24.07	0	0	0	0	0	0							
2.8.2	Tasa de egreso por cohorte para PE de licenciatura Ciclo B	20	5	0	2	1.85	0	0	0	0	0	0							
<b>Tasa de titulación por cohorte generacional de Licenciatura</b>		<b>M1</b>	<b>M2</b>	<b>%</b>	<b>M2</b>	<b>M2 Ajustado</b>	<b>% Ajustado</b>	<b>M2 Alcanzado</b>	<b>% Alcanzado</b>	<b>% Trimestral</b>	<b>% Total de avance</b>	<b>Justificación</b>	<b>% en IES</b>						
2.9.1	Tasa de titulación por cohorte para PE de licenciatura Ciclo A	30	25	0	26	86.67	0	0	0	0	0	0							
2.9.2	Tasa de titulación por cohorte para PE de licenciatura Ciclo B	5	4	0	4	13.33	0	0	0	0	0	0							
<b>Tasa de graduación por cohorte generacional de Licenciatura</b>		<b>M1</b>	<b>M2</b>	<b>%</b>	<b>M2</b>	<b>M2 Ajustado</b>	<b>% Ajustado</b>	<b>M2 Alcanzado</b>	<b>% Alcanzado</b>	<b>% Trimestral</b>	<b>% Total de avance</b>	<b>Justificación</b>	<b>% en IES</b>						
2.10.1	Tasa de graduación para PE de posgrado	25	22	0	19	76	0	0	0	0	0	0							

*Handwritten signature*

Universidad: Universidad Juárez Autónoma de Tabasco  
Clave 911: 27MSU0018V

Clave de convenio: C/PFCE-2016-27MSU0018V-15-55

Proyecto: Mejoramiento del nivel de desarrollo de los Cuerpos Académicos y Aseguramiento de la Calidad de los PE de Licenciatura y Posgrado de la División Académica de Ciencias Básicas

Clave de proyecto: P/PFCE-2016-27MSU0018V-05

Porcentaje ponderado del cumplimiento de los indicadores de  %

Dr. José Manuel Piña Gutiérrez  
Rector

Gerardo Delgado Piñón  
Responsable del proyecto





Programa de Fortalecimiento de la Calidad en Instituciones Educativas  
 Formato de apoyo para analizar el Seguimiento Académico de proyectos PFCE 2016

## Universidad Juárez Autónoma de Tabasco

PIP/CFE-2016-27MSU0018V-06

*Mejorar la capacidad y competitividad de la DACBIOL-UJAT para la formación de recursos humanos integrales que contribuyan al desarrollo de la región, mediante el fortalecimiento de la calidad y pertinencia de los programas educativos en el área ambiental, la capacidad académica de los docentes, el desarrollo de los CA y potencialización de la infraestructura.*

No. OP	Descripción de la Meta Académica	Descripción del Objetivo Particular					
		Programado	Alcanzado	%	Programado		
1	Favorecer el desarrollo de los CA y fortalecimiento de la Planta Académica						
1	Favorecer la consolidación de al menos uno de los CA En Consolidación, a través del fortalecimiento de las líneas de generación y aplicación del conocimiento (LGAC).	1.00	0.00	0.00	2,162,916.00	941,043.07	43.51
2	Incrementar a 80 el número de profesores con perfil deseable	80.00	0.00	0.00	359,367.00	0.00	0.00
3	Movilidad de 2 integrantes de los CA que favorezcan su desarrollo e intercambio con otras IES	2.00	0.00	0.00	829,279.00	0.00	0.00

No. MA	Trimestre 1		Trimestre 2	
	Meta	Monto Ejercido y Aprobado	Meta	Monto Ejercido y Aprobado
1	0.00	0.00	0.00	941,043.07
2	0.00	0.00	0.00	0.00
3	0.00	0.00	0.00	0.00

No. OP		Descripción del Objetivo Particular							
2		Fortalecer la Capacidad Académica y formación Integral de los Estudiantes para mejorar la calidad académica de los profesionistas de la DACBIOL							
No. MA	Descripción de la Meta Académica	Valores Cuantitativos			Valores Financieros				
		Programado	Alcanzado	%	Programado	Ejercido	%		
1	Incrementar la eficiencia terminal de las cohortes a un 25%	25.00	0.00	0.00	134,699.00	17,936.34	13.32		
2	Favorecer la vinculación de 1 estudiante de licenciatura en Biología o Ingeniería Ambiental o Gestión Ambiental con otras IES nacionales o internacionales	1.00	0.00	0.00	121,743.00	6,137.00	5.04		
3	Facilitar la participación de 1 estudiante en licenciaturas de Gestión Ambiental, Biología e Ingeniería Ambiental en los programas de cuidado del medio ambiente y difusión del quehacer de la DACBIOL para favorecer la vinculación con el entorno social.	1.00	0.00	0.00	146,259.00	10,778.51	7.37		
4	Capacitación y actualización de 30 docentes en los procesos de enseñanza-aprendizaje y actividad tutorial	30.00	0.00	0.00	346,503.00	31,018.00	8.95		

No. MA	Trimestre 1			Trimestre 2		
	Meta Programada	Meta	Monto Ejercido y Aprobado	Meta Programada	Meta	Monto Ejercido y Aprobado
1	0.00	0.00	0.00	0.00	0.00	17,936.34
2	0.00	0.00	0.00	0.00	0.00	6,137.00
3	0.00	0.00	0.00	0.00	0.00	10,778.51
4	0.00	0.00	0.00	0.00	0.00	31,018.00



No. OP	Descripción del Objetivo Particular	Valores Cualitativos				Valores Financieros			
		Programado	Alcanzado	%	Programado	Ejercido	%		
3	Mejorar la Capacidad y Competitividad Académica de los PE de licenciatura para mantener los niveles de acreditación a través del mantenimiento de las fortalezas, desarrollo de las oportunidades y atención de sus problemas								
No. MA	Descripción de la Meta Académica								
1	Capacitar a 20 profesores en el uso de las TIC	20.00	0.00	0.00	62,589.00	0.00	0.00		
2	Atender el 10% de las recomendaciones de los acreditadores de CACEB y de CACEI	10.00	0.00	0.00	618,500.00	344,740.88	55.74		
3	Incrementar a 10% los estudiantes titulados por cohorte generacional de licenciatura	10.00	0.00	0.00	35,323.00	4,391.00	12.43		
4	Fomentar la realización de talleres culturales y torneos deportivos que incluya la participación de al menos 15 estudiantes de licenciatura	15.00	0.00	0.00	25,101.00	0.00	0.00		

No. MA	Trimestre 1		Trimestre 2			
	Meta Programada	Meta	Monto Ejercido y Aprobado	Meta Programada	Meta	Monto Ejercido y Aprobado
1	0.00	0.00	0.00	0.00	0.00	0.00
2	0.00	0.00	0.00	0.00	0.00	344,740.88
3	0.00	0.00	0.00	0.00	0.00	4,391.00
4	0.00	0.00	0.00	0.00	0.00	0.00

No. OP	Descripción del Objetivo Particular	Valores Cualitativos				Valores Financieros	
		Programado	Alcanzado	%	Programado	Ejercido	%
4	Favorecer las actividades académicas de profesores y estudiantes del posgrado para lograr la consolidación del Doctorado en Ciencias en Ecología y Manejo de Comunidades Tropicales y Maestría en Ciencias Ambientales en el PNPC						
No. MA	Descripción de la Meta Académica						
1	Atención de una de las recomendaciones de la evaluación del PNPC	1.00	0.00	0.00	122,261.00	11,199.00	9.16
2	Apoyar al menos a dos profesores del Núcleo Académico Básico del posgrado para favorecer la formación de redes de investigación y colaboración con otras IES nacionales, Centros de Investigación o Universidades Internacionales	2.00	0.00	0.00	515,103.00	0.00	0.00
3	Incrementar a 100 estudiantes la matrícula de PE de posgrado atendida en PE reconocidos por el PNPC través del impulso de la movilidad nacional e internacional y capacitación extracurricular de los estudiantes del posgrado	100.00	0.00	0.00	281,125.00	13,202.60	4.70
4	Favorecer la vinculación de al menos 2 estudiantes con los sectores sociales relacionados a su práctica profesional para atender recomendaciones de evaluadores del PNPC	2.00	0.00	0.00	31,781.00	0.00	0.00

No. MA	Meta Programada	Trimestre 1		Trimestre 2		
		Meta	Monto Ejercido y Aprobado	Meta Programada	Meta	Monto Ejercido y Aprobado
1	0.00	0.00	0.00	0.00	0.00	11,199.00
2	0.00	0.00	0.00	0.00	0.00	0.00
3	0.00	0.00	0.00	0.00	0.00	13,202.60
4	0.00	0.00	0.00	0.00	0.00	0.00

A

 Firma	 Rosa Martha Padrón López Responsable del Proyecto
Dr. José Manuel Piña Gutiérrez Rector	

Los montos ejercidos que se reflejan en este reporte se presentan con carácter informativo, en tanto el Departamento de Seguimiento Financiero de la Dirección de Fortalecimiento Institucional, concluye la revisión de la documentación que la universidad capturó durante el segundo trimestre del ejercicio 2016, para comprobar la aplicación de los montos asignados, y en su caso, la institución subsane en tiempo y forma las observaciones que se hayan emitido a los datos y comprobantes de pago asociados.

Mejorar la capacidad y competitividad de la DACBIOL-UJAT para la formación de recursos humanos integrales que contribuyan al desarrollo de la región, mediante el fortalecimiento de la calidad y pertinencia de los programas educativos en el área ambiental, la capacidad académica de los docentes, el desarrollo de los CA y potencialización de la infraestructura.

Proyecto: P/PFCE-2016-Z7MSU0018V-06

DIRECCIÓN DE FORTALECIMIENTO INSTITUCIONAL  
CUMPLIMIENTO DE INDICADORES DE CALIDAD TRIMESTRE 2

EJERCICIO FISCAL 2016

Meta Compromiso	Valor Original		Ajustado Anual		Ajustado Trimestral						Justificación IES	
	Nº.º/semestre	%	Nº.º/semestre	%	Nº.º/semestre	%	Nº.º/semestre	% Alcanzado	% Trimestral	% Total de avance		
<b>Capacidad Académica</b>												
<b>Total de Profesores de Tiempo Completo. Total: 121</b>												
1.1.1	Licenciatura	12	9.92	13	10.74	0	0	0	0	0	0	0
1.1.3	Maestría	54	44.63	56	46.28	0	0	0	0	0	0	0
1.1.4	Doctorado	55	45.45	58	47.93	0	0	0	0	0	0	0
1.1.5	Posgrado en el área disciplinar de su desempeño	109	90.08	110	90.91	0	0	0	0	0	0	0
1.1.6	Doctorado en el área disciplinar de su desempeño	55	45.45	58	47.93	0	0	0	0	0	0	0
1.1.7	Perfil deseable reconocido por el PROMEP-SES	77	63.64	82	67.77	0	0	0	0	0	0	0
1.1.8	Adscripción al SNI o SNC	25	20.66	27	22.31	0	0	0	0	0	0	0
1.1.9	Participación en el programa de tutorías	116	95.87	110	90.91	0	0	0	0	0	0	0
<b>Total de profesores que conforman la planta académica Total: 209</b>												
1.2.1	Profesores (PTC, PMT y PA) que reciben capacitación y/o actualización con al menos 40 horas por año	161	77.03	166	79.43	0	0	0	0	0	0	0
<b>Total de Cuerpos Académicos Total: 11</b>												
1.3.1	Consolidados	3	27.27	3	27.27	0	0	0	0	0	0	0
1.3.2	En Consolidación	5	45.45	5	45.45	0	0	0	0	0	0	0
1.3.3	En Formación	3	27.27	3	27.27	0	0	0	0	0	0	0
<b>Competitividad Académica Total: 5</b>												
2.1.1	Número y % de PE con estudios de facilidad para buscar su pertinencia	5	100	5	100	0	0	0	0	0	0	0
2.1.2	Número y % de PE con currículo flexible número y % de PE que se actualizarán incorporando elementos de enfoques centrados en el estudiante o en el docente	5	100	5	100	0	0	0	0	0	0	0
2.1.3	Número y % de PE que se actualizarán incorporando estudios de seguimiento de egresados y empleadores	5	100	5	100	0	0	0	0	0	0	0
2.1.4	Número y % de PE que se actualizarán incorporando el servicio social en el plan de estudios	5	100	5	100	0	0	0	0	0	0	0
2.1.5	Número y % de PE que se actualizarán incorporando la práctica profesional en el plan de estudios	3	60	4	80	0	0	0	0	0	0	0
2.1.6	Número y % de PE basado en competencias	3	60	4	80	0	0	0	0	0	0	0
2.1.7	Número y % de PE basado en competencias	3	60	4	80	0	0	0	0	0	0	0

Mejorar la capacidad y competitividad de la DACBIOL-UJAT para la formación de recursos humanos integrales que contribuyan al desarrollo de la región, mediante el fortalecimiento de la calidad y pertinencia de los programas educativos en el área ambiental, la capacidad académica de los docentes, el desarrollo de los CA y potencialización de la infraestructura.

Proyecto: P/PFCE 2016-Z7MSU0018V-06

DIRECCIÓN DE FORTALECIMIENTO INSTITUCIONAL  
CUMPLIMIENTO DE INDICADORES DE CALIDAD TRIMESTRE 2  
EJERCICIO FISCAL 2016

Total de Programas Educativos de TSU/PA y Lic evaluables										
2.2.1	Numero y % de PE que alcanzaran el nivel 1 los CIEES.	0	0	1	33.33	0	0	0	0	0
2.2.2	Numero y % de PE que serán acreditados por organismos reconocidos por el COPAES.	3	100	2	66.67	0	0	0	0	0
2.2.3	Numero y % de PE de licenciatura y TSU de calidad del total de la oferta educativa evaluable	3	100	3	100	0	0	0	0	0
Total de matrícula evaluable de Nivel TSU/PA y Lic										
2.3.1	Numero y % de matrícula atendida en PE de TSU/PA y Licenciatura de calidad del total asociada a los PE evaluables	2,222	100	2,223	100.05	0	0	0	0	0
Total de Programas Educativos de posgrado										
2.4.1	PE de posgrado que se actualizarán	3	100	4	133.33	0	0	0	0	0
2.4.3	PE de posgrado reconocidos por el Programa Nacional de Posgrado de Calidad (PNPC)	2	66.67	3	100	0	0	0	0	0
2.4.4	PE de posgrado que ingresarán al Programa de Fomento a la Calidad (PFC)	2	66.67	3	100	0	0	0	0	0
2.4.5	PE de posgrado que ingresarán al Padrón Nacional de Posgrado (PNP)	0	0	1	33.33	0	0	0	0	0
Total de Matrícula de nivel posgrado										
2.5.1	Numero y porcentaje de matrícula atendida en PE de posgrado de calidad	86	87.76	95	96.94	0	0	0	0	0
Tasa de egreso por cohorte generacional de Licenciatura										
2.8.1	Tasa de egreso por cohorte para PE de licenciatura Ciclo A	415	150	86	20.72	0	0	0	0	0
2.8.2	Tasa de egreso por cohorte para PE de licenciatura Ciclo B	239	27	25	6.02	0	0	0	0	0
Tasa de titulación por cohorte generacional de Licenciatura										
2.9.1	Tasa de titulación por cohorte para PE de licenciatura Ciclo A	150	29	15	10	0	0	0	0	0
2.9.2	Tasa de titulación por cohorte para PE de licenciatura Ciclo B	27	2	3	2	0	0	0	0	0
Tasa de graduación por cohorte generacional de Licenciatura										
2.10.1	Tasa de graduación para PE de posgrado	35	31	20	57.14	0	0	0	0	0

Porcentaje ponderado del cumplimiento de los indicadores de 0.00 %

X



Universidad: Universidad Juárez Autónoma de Tabasco  
Clave 911: 27MSU0018V


Clave de convenio: C/PFCE-2016-27MSU0018V-15-55


**Proyecto:** Mejorar la capacidad y competitividad de la DACBIOL-UJAT para la formación de recursos humanos integrales que contribuyan al desarrollo de la región, mediante el fortalecimiento de la calidad y pertinencia de los programas educativos en el área ambiental, la capacidad académica de los docentes, el desarrollo de los CA y potencialización de la infraestructura

**Clave de proyecto:** P/PFCE-2016-27MSU0018V-06

DIRECCIÓN DE FORTALECIMIENTO INSTITUCIONAL  
CUMPLIMIENTO DE INDICADORES DE CALIDAD TRIMESTRE 2  
EJERCICIO FISCAL 2016



  
Dr. José Manuel Peña Gutiérrez  
Rector

  
Rosa Martha Patrón López  
Responsable del proyecto





## Universidad Juárez Autónoma de Tabasco

P/IFCE-2016-27MSU0018V-07 FORTALECIMIENTO INTEGRAL DE LOS PROGRAMAS EDUCATIVOS DE PREGRADO, POSGRADO Y DE LOS CUERPOS ACADÉMICOS DE LA DIVISIÓN ACADÉMICA DE CIENCIAS DE LA SALUD

No. OP	Descripción del Objetivo Particular	Valores Cualitativos				Valores Financieros	
		Programado	Alcanzado	%	Programado	Ejercido	%
1	Fortalecer las condiciones de trabajo de los CA para el incremento de su producción académica colegiada mediante la atención a la infraestructura básica y científica de la DES que propicie actividades de desarrollo científico de forma colegiada.	2.00	0.00	0.00	316,826.00	19,036.20	6.01
2	Fomentar la Movilidad de los PTC del CA de Psicología y Enfermería	6.00	0.00	0.00	915,212.00	199,285.80	21.77
3	Mantener y/o mejorar el nivel de Consolidación de los 6 CA de las DES.	1.00	0.00	0.00	414,575.00	198,709.24	47.93
4	Atender los requerimientos de Servicios, Materiales y Suministros de Laboratorio para el desarrollo de las LGAC del el CA de Biomedicas.	1.00	0.00	0.00	300,677.00	0.00	0.00
4	Mantener el nivel de consolidación del CA de Biomédicas, incentivando la productividad académica, la participación en redes y la movilidad de sus integrantes	1.00	0.00	0.00	300,677.00	0.00	0.00

No. MA	Trimestre 1		Trimestre 2			
	Meta Programada	Meta	Monto Ejercido y Aprobado	Meta Programada	Meta	Monto Ejercido y Aprobado
1	0.00	0.00	0.00	0.00	0.00	19,036.20
2	0.00	0.00	0.00	0.00	0.00	199,285.80
3	0.00	0.00	0.00	0.00	0.00	198,709.24
4	0.00	0.00	0.00	0.00	0.00	0.00

*[Handwritten signature]*

No. OP	Descripción del Objetivo Particular	Valores Cualitativos				Valores Financieros	
		Programado	Alcanzado	%	Programado	Ejercido	%
2	Fortalecimiento del Programa de tutorías mediante el equipamiento (de Laboratorios y Computo) así como la actualización de la planta docente para la atención de los estudiantes de la DES						
No. MA	Descripción de la Meta Académica						
1	Capacitación a los Profesores tutores de los 6 PE de la DES	6.00	0.00	0.00	561,169.00	130,617.56	23.28
2	Mejorar los resultados obtenidos por los estudiantes de los 6 PE que presentan el EGEL-CENEVAL como modalidad de titulación	6.00	0.00	0.00	451,609.00	121,807.29	26.97
3	Fortalecer la Comisión Divisonal de Seguimiento de Egresados mediante la capacitación a 15 PTC responsables de cada uno de los 6 PE de la DES.	15.00	0.00	0.00	41,077.00	41,077.00	100.00
4	Fortalecer el Programa Divisonal de Emprendedores a través del Desarrollo de las Competencias y Habilidades relacionadas con el Emprendimiento de Negocios.	1.00	0.00	0.00	62,781.00	16,823.44	26.80



No. MA	Meta Programada	Trimestre 1		Trimestre 2	
		Meta	Monto Ejercido y Aprobado	Meta Programada	Meta
1	0.00	0.00	0.00	0.00	130,617.56
2	0.00	0.00	0.00	0.00	121,807.29
3	0.00	0.00	0.00	0.00	41,077.00
4	0.00	0.00	0.00	0.00	16,823.44

No. OP	Descripción del Objetivo Particular	Valores Cuantitativos				Valores Financieros	
		Programado	Alcanzado	%	Programado	Ejercido	%
3	Atención a las recomendaciones de los CIEES y COPAES para conservar la acreditación y re-acreditación de los 5 PE de Licenciatura de la DES.						
1	Fortalecer la formación pedagógica (Planeación y Evaluación Didáctica) de las Áreas Disciplinarias de los PTC de los 5 PE de la DES	5.00	0.00	0.00	42,672.00	0.00	0.00
2	Equipar aulas Educativas y Laboratorios de Fisiología, Farmacología, Microbiología y Bromatología de los PE de Médico Cirujano, Nutrición y Enfermería.	3.00	0.00	0.00	1,115,233.00	265,096.30	23.77
3	Consolidar el Sistema de Educación a Distancia de la DES para favorecer la cobertura con pertinencia y equidad.	1.00	0.00	0.00	630,270.00	69,136.82	10.97
4	Acondicionamiento y dotación de equipos de refrigeración para las aulas del edificio del PE de Psicología y Nutrición	2.00	0.00	0.00	110,032.00	39,664.60	36.05

No. MA	Trimestre 1			Trimestre 2		
	Meta Programada	Meta	Monto Ejercido y Aprobado	Meta Programada	Meta	Monto Ejercido y Aprobado
1	0.00	0.00	0.00	0.00	0.00	0.00
2	0.00	0.00	0.00	0.00	0.00	265,096.30
3	0.00	0.00	0.00	0.00	0.00	69,136.82
4	0.00	0.00	0.00	0.00	0.00	39,664.60

No. OP	Descripción del Objetivo Particular	Valores Cuantitativos				Valores Financieros	
		Programado	Alcanzado	%	Programado	Ejercido	%
4	Atención de las recomendaciones de la evaluación del PNPC mediante el equipamiento de la infraestructura, adquisición bibliográfica, movilidad de PTC y estudiantes.						
No. MA	Descripción de la Meta Académica						
1	Fomento de Movilidad y competitividad estudiantil y de PTC de los núcleos académicos básicos de los PE de posgrado en PNPC.	8.00	0.00	0.00	370,688.00	29,781.00	8.03
2	Mejorar la calidad de la infraestructura y equipamiento de las aulas de los PE de posgrado con la finalidad de contribuir a elevar la competitividad de los 8 PE reconocidos por el PNPC.	8.00	0.00	0.00	100,596.00	0.00	0.00
3	Aumento del Acervo bibliográfico impreso y digital, para los PE de las Especialidades Médicas reconocidas por el PNPC.	5.00	0.00	0.00	19,137.00	7,838.00	40.96
4	Organizar y ejecutar un Foro Nacional de Investigación en el Posgrado de Ciencias de la Salud, para vincular la producción Científica con otras IES.	1.00	0.00	0.00	61,872.00	21,942.79	35.46

No. MA	Trimestre 1			Trimestre 2		
	Meta Programada	Meta	Monto Ejercido y Aprobado	Meta Programada	Meta	Monto Ejercido y Aprobado
1	0.00	0.00	0.00	0.00	0.00	29,781.00
2	0.00	0.00	0.00	0.00	0.00	0.00
3	0.00	0.00	0.00	0.00	0.00	7,838.00
4	0.00	0.00	0.00	0.00	0.00	21,942.79

 Dr. José Manuel Piña Gutiérrez Rector	 ALEJANDRO JIMENEZ SASTRE Responsable del Proyecto
---	---

Los montos ejercidos que se reflejan en este reporte se presentan con carácter informativo, en tanto el Departamento de Seguimiento Financiero de la Dirección de Fortalecimiento Institucional, concluye la revisión de la documentación que la universidad capturó durante el segundo trimestre del ejercicio 2016, para comprobar la aplicación de los montos asignados, y en su caso, la institución subsane en tiempo y forma las observaciones que se hayan emitido a los datos y comprobantes de pago asociados.

Universidad: Universidad Juárez Autónoma de Tabasco  
Clave 911: 27MSU0018V

Clave de convenio: C/PFCE-2016-27MSU0018V-15-55

Proyecto: FORTALECIMIENTO INTEGRAL DE LOS PROGRAMAS EDUCATIVOS DE PREGRADO, POSGRADO Y DE LOS CUERPOS ACADÉMICOS DE LA DIVISION ACADÉMICA DE CIENCIAS DE LA SALUD  
Clave de proyecto: P/PFCE-2016-27MSU0018V-07

Meta Compromiso	Valor Original		Ajustado Anual		Ajustado Trimestral						Justificaci <sup>2</sup> % en IES	
	Ni <sup>2</sup> /nmero	%	Ni <sup>2</sup> /nmero	%	Ni <sup>2</sup> /nmero	%	Ni <sup>2</sup> /nmero	% Alcanzado	% Trimestral	% Total de avance		
<b>Capacidad Académica</b>												
<b>Total de Profesores de Tiempo Completo.</b>												
1.1.1	Licenciatura	12	8.63	15	10.79	0	0	0	0	0	0	0
1.1.2	Especialidad	4	2.88	4	2.88	0	0	0	0	0	0	0
1.1.3	Maestría	97	69.78	99	71.22	0	0	0	0	0	0	0
1.1.4	Doctorado	26	18.71	27	19.42	0	0	0	0	0	0	0
1.1.5	Posgrado en el área disciplinar de su desempeño	123	88.49	130	93.53	0	0	0	0	0	0	0
1.1.6	Doctorado en el área disciplinar de su desempeño	26	18.71	27	19.42	0	0	0	0	0	0	0
1.1.7	Perfil deseable reconocido por el PROMEP-SES	61	43.88	70	50.36	0	0	0	0	0	0	0
1.1.8	Adscripción al SNI o SNC	4	2.88	5	3.6	0	0	0	0	0	0	0
1.1.9	Participación en el programa de tutorías	139	100	145	104.32	0	0	0	0	0	0	0
<b>Total de profesores que conforman la planta académica</b>												
<b>Total: 456</b>												
1.2.1	Profesores (PTC, PMT y PA) que reciben capacitación y/o actualización con al menos 40 horas por año	126	27.63	132	28.95	0	0	0	0	0	0	0
<b>Total de Cuerpos Académicos</b>												
<b>Total: 6</b>												
1.3.1	Consolidados	1	16.67	1	16.67	0	0	0	0	0	0	0
1.3.2	En Consolidación	1	16.67	1	16.67	0	0	0	0	0	0	0
1.3.3	En Formación	4	66.67	4	66.67	0	0	0	0	0	0	0
<b>Competitividad Académica</b>												
<b>Total de Programas Educativos de TSU/PA y Lic</b>												
<b>Total: 7</b>												
2.1.1	Número y % de PE con estudios de factibilidad para buscar su pertinencia	7	100	7	100	0	0	0	0	0	0	0
2.1.2	Número y % de PE con currículo flexible y número y % de PE que se actualizarán	7	100	7	100	0	0	0	0	0	0	0
2.1.3	Incorporando elementos de enfoques centrados en el estudiante o en el estudiante	7	100	7	100	0	0	0	0	0	0	0
2.1.4	Número y % de PE que se actualizarán incorporando estudios de seguimiento de egresados y empleadores	7	100	7	100	0	0	0	0	0	0	0
2.1.5	Número y % de PE que se actualizarán incorporando el servicio social en el plan de estudios	6	85.71	6	85.71	0	0	0	0	0	0	0
2.1.6	Número y % de PE que se actualizarán incorporando la práctica profesional en el plan de estudios	5	71.43	5	71.43	0	0	0	0	0	0	0

✓

Universidad: Universidad Juárez Autónoma de Tabasco  
Clave 911: 27MSU0018V

Clave de convenio: C/PFCE-2016-27MSU0018V-15-55

Proyecto: FORTALECIMIENTO INTEGRAL DE LOS PROGRAMAS EDUCATIVOS DE PREGRADO, POSGRADO Y DE LOS CUERPOS ACADÉMICOS DE LA DIVISION ACADÉMICA DE CIENCIAS DE LA SALUD

Clave de proyecto: P/PFCE-2016-27MSU0018V-07


2.1.7	Número y % de PE pasado en competencias	Total: 6	6	85.71	6	85.71	0	0	0	0	0	0	0	0	0	0	0	0	0	
<b>Total de Programas Educativos de TSU/PA y Lic evaluables</b>		<b>Total: 6</b>																		
2.2.2	Número y % de PE que serán acreditados por organismos reconocidos por el COPAES.		5	83.33	6	100	0	0	0	0	0	0	0	0	0	0	0	0	0	
2.2.3	Número y % de PE de licenciatura y TSU de calidad del total de la oferta educativa evaluable		6	100	6	100	0	0	0	0	0	0	0	0	0	0	0	0	0	
<b>Total de matrícula evaluable de Nivel TSU/PA y Lic</b>		<b>Total: 5,764</b>																		
2.3.1	Número y % de matrícula atendida en PE de TSU/PA y Licenciatura de calidad del total asociada a los PE evaluables		5,764	100	5,798	100.59	0	0	0	0	0	0	0	0	0	0	0	0	0	
<b>Total de Programas Educativos de posgrado</b>		<b>Total: 28</b>																		
2.4.1	PE de posgrado que se actualizarán		28	100	20	71.43	0	0	0	0	0	0	0	0	0	0	0	0	0	
2.4.3	PE de posgrado reconocidos por el Programa Nacional de Posgrado de Calidad (PNPC)		8	28.57	9	32.14	0	0	0	0	0	0	0	0	0	0	0	0	0	
2.4.4	PE de posgrado que ingresarán al Programa de Fomento a la Calidad (PFC)		8	28.57	9	32.14	0	0	0	0	0	0	0	0	0	0	0	0	0	
2.4.5	PE de posgrado que ingresarán al Padrón Nacional de Posgrado (PNP)		0	0	2	7.14	0	0	0	0	0	0	0	0	0	0	0	0	0	
<b>Total de Matrícula de nivel posgrado</b>		<b>Total: 445</b>																		
2.5.1	Número y porcentaje de matrícula atendida en PE de posgrado de calidad.		131	29.44	167	37.53	0	0	0	0	0	0	0	0	0	0	0	0	0	
<b>Tasa de egreso por cohorte generacional de Licenciatura</b>		<b>M1</b>	<b>M2</b>	<b>%</b>	<b>M2</b>	<b>%</b>	<b>M2 Ajustado</b>	<b>% Ajustado</b>	<b>M2 Alcanzado</b>	<b>% Alcanzado</b>	<b>% Trimestral</b>	<b>% Total de avance</b>	<b>Justificación IES</b>							
2.6.1	Tasa de egreso por cohorte para PE de licenciatura Ciclo A	M1	M2	%	M2	%	M2 Ajustado	% Ajustado	M2 Alcanzado	% Alcanzado	% Trimestral	% Total de avance	Justificación IES							
		1,047	400	0	405	38.68	0	0	0	0	0	0								
<b>Tasa de titulación por cohorte generacional de Licenciatura</b>		<b>M1</b>	<b>M2</b>	<b>%</b>	<b>M2</b>	<b>%</b>	<b>M2 Ajustado</b>	<b>% Ajustado</b>	<b>M2 Alcanzado</b>	<b>% Alcanzado</b>	<b>% Trimestral</b>	<b>% Total de avance</b>	<b>Justificación IES</b>							
2.9.1	Tasa de titulación por cohorte para PE de licenciatura Ciclo A	M1	M2	%	M2	%	M2 Ajustado	% Ajustado	M2 Alcanzado	% Alcanzado	% Trimestral	% Total de avance	Justificación IES							
		400	85	0	87	21.75	0	0	0	0	0	0								
<b>Tasa de graduación por cohorte generacional de Licenciatura</b>		<b>M1</b>	<b>M2</b>	<b>%</b>	<b>M2</b>	<b>%</b>	<b>M2 Ajustado</b>	<b>% Ajustado</b>	<b>M2 Alcanzado</b>	<b>% Alcanzado</b>	<b>% Trimestral</b>	<b>% Total de avance</b>	<b>Justificación IES</b>							
2.10.1	Tasa de graduación para PE de posgrado	M1	M2	%	M2	%	M2 Ajustado	% Ajustado	M2 Alcanzado	% Alcanzado	% Trimestral	% Total de avance	Justificación IES							
		184	97	0	98	53.26	0	0	0	0	0	0								

Porcentaje ponderado del cumplimiento de los indicadores de 0.00 %

Universidad: Universidad Juárez Autónoma de Tabasco  
Clave 911: 27MSU0018V

Clave de convenio: C/PFCE-2016-27MSU0018V-15-55

Proyecto: FORTALECIMIENTO INTEGRAL DE LOS PROGRAMAS EDUCATIVOS DE PREGRADO, POSGRADO Y DE LOS CUERPOS  
ACADÉMICOS DE LA DIVISIÓN ACADÉMICA DE CIENCIAS DE LA SALUD  
Clave de proyecto: P/PFCE-2016-27MSU0018V-07



Dr. José Manuel Peña Gutiérrez  
Rector



ALEJANDRO-JIMÉNEZ SASTRE  
Responsable del proyecto





Programa de Fortalecimiento de la Calidad en Instituciones Educativas  
 Formato de apoyo para analizar el Seguimiento Académico de proyectos PFCE 2016

## Universidad Juárez Autónoma de Tabasco

P/FPCE-2016-27MSU0018V-08 *Fortalecimiento de la capacidad y competitividad académica de los programas educativos de licenciatura y posgrado para la formación integral del estudiante.*

No. OP	Descripción de la Meta Académica	Descripción del Objetivo Particular					
		Valores Cualitativos		Valores Financieros			
No. MA		Programado	Alcanzado	%	Programado	Ejercido	%
1	Fortalecer la capacidad y competitividad académica de la DES impulsando el trabajo colegiado y la productividad de los PTC para mejorar el grado de consolidación de los CA, fortalecer la vinculación e infraestructura académica de los PE de licenciatura y posgrado a fin de formar integralmente a los estudiantes en un contexto global.	2.00	0.00	0.00	978,308.00	136,921.49	14.00
2	Mejorar el nivel de consolidación de los CA, logrando un incremento a dos CA consolidados en 2017.	4.00	0.00	0.00	872,974.00	153,595.96	17.59
3	Incrementar a cuatro CA en consolidación en 2017 mediante el apoyo del trabajo colegiado del CA en formación y de los Grupos de Investigación, para ser sometidos a evaluación	6.00	0.00	0.00	492,608.00	69,380.78	14.08
4	Incrementar a seis el número de profesores adscritos al Sistema Nacional de Investigadores.	57.00	0.00	0.00	663,908.00	149,989.29	22.59

No. MA	Trimestre 1		Trimestre 2			
	Meta Programada	Meta	Monto Ejercido y Aprobado	Meta Programada	Meta	Monto Ejercido y Aprobado
1	0.00	0.00	0.00	0.00	0.00	136,921.49
2	0.00	0.00	0.00	0.00	0.00	153,595.96
3	0.00	0.00	0.00	0.00	0.00	69,380.78
4	0.00	0.00	0.00	0.00	0.00	149,989.29

No. OP	Descripción del Objetivo Particular							
	Descripción de la Meta Académica	Valores Cualitativos			Valores Financieros			
		Programado	Alcanzado	%	Programado	Ejercido	%	
2	Asegurar la formación integral del estudiante desde el ingreso hasta la titulación, con programas que refuercen su sentido de pertenencia e identidad universitaria y su perfil profesional como egresado.							
1	Asegurar la formación de profesionales competitivos, que contribuyan al desarrollo del Estado y la región, incrementando en un 10% su participación académica e investigativa a nivel nacional e internacional, así como su vinculación con los sectores social y productivo a nivel regional, nacional e internacional.	10.00	0.00	0.00	747,704.00	146,642.63	19.61	
2	Incrementar en un 20% las actividades complementarias que contribuyen a la formación integral del estudiante.	20.00	0.00	0.00	297,928.00	61,175.08	20.53	
3	Fortalecer la formación integral de estudiantes de los tres últimos ciclos, incrementando su participación en actividades de consultoría, asesoría y emprendedurismo, en apoyo a los sectores público, privado y social.	1.00	0.00	0.00	1,991,344.00	1,028,265.58	51.64	
4	Fortalecer el programa de tutorías, a través de la implementación de estrategias que permitan elevar en tres puntos porcentuales su valor actual los indicadores de retención y eficiencia terminal.	38.00	0.00	0.00	320,069.00	96,581.64	30.18	

No. MA	Trimestre 1			Trimestre 2		
	Meta Programada	Meta	Monto Ejercido y Aprobado	Meta Programada	Meta	Monto Ejercido y Aprobado
1	0.00	0.00	0.00	0.00	0.00	146,642.63
2	0.00	0.00	0.00	0.00	0.00	61,175.08
3	0.00	0.00	0.00	0.00	0.00	1,028,265.58
4	0.00	0.00	0.00	0.00	0.00	96,581.64


No. OP	Descripción del Objetivo Particular									
	No. MA	Descripción de la Meta Académica	Valores Cualitativos			Valores Financieros				
Programado			Alcanzado	%	Programado	Ejercido	%			
3	Fortalecer la competitividad de los PE de la DES, atendiendo las recomendaciones de los CIEES y COPAES en cuanto a proceso de enseñanza-aprendizaje, equipamiento, indicadores académicos e innovación educativa.									
1	Atender la recomendaciones de los CIEES y COPAES a los PE de la DES en materia de planes de estudio y estrategia de enseñanza-aprendizaje.	20.00	0.00	0.00	344,242.00	0.00	0.00	0.00		
2	Atender el 5% de las recomendaciones de los CIEES y COPAES en cuanto a la incorporación de tecnología para el seguimiento de la actividad docente y prácticas escolares de los alumnos, en la modalidad escolarizada y a distancia.	5.00	0.00	0.00	913,762.00	351,221.98	38.44			
3	Atender la recomendaciones de los CIEES y COPAES, en cuanto al equipamiento de la infraestructura física de los espacios educativos, que comparten profesores y alumnos de la modalidad escolarizada y a distancia.	20.00	0.00	0.00	431,367.00	236,447.96	54.81			
4	Consolidar la calidad de los PE de la Des, mediante la Certificación de 4 procesos de atención a profesores, alumnos y egresados de los PE.	1.00	0.00	0.00	429,773.00	150,000.00	34.90			

No. MA	Trimestre 1		Trimestre 2			
	Meta Programada	Meta	Monto Ejercido y Aprobado	Meta Programada	Meta	Monto Ejercido y Aprobado
1	0.00	0.00	0.00	0.00	0.00	0.00
2	0.00	0.00	0.00	0.00	0.00	351,221.98
3	0.00	0.00	0.00	0.00	0.00	236,447.96
4	0.00	0.00	0.00	0.00	0.00	150,000.00


No. OP	Descripción del Objetivo Particular							
	Descripción de la Meta Académica	Valores Cualitativos			Valores Financieros			
Programado		Alcanzado	%	Programado	Ejercido			%
4	Fortalecer los programas de posgrado de la DES en atención a las recomendaciones del CONACYT, a los PE en el PNPC, y la planeación institucional a los programas vigentes.							
1	Atender los objetivos del Plan de Desarrollo de la DES en materia de planes de estudio, para la cobertura de la demanda de capacidades de la región en su desarrollo, con la creación de 2 Posgrados de Calidad: Doctorado en Ciencias Económicas y Master in Business Administration, así como el plan de mejora de los PE actuales.	2.00	0.00	0.00	696,218.00	138,224.00		19.85
2	Impulsar la internacionalización del 20% de los PE de posgrado.	20.00	0.00	0.00	423,778.00	0.00		0.00
3	Impulsar la innovación en la práctica docente con cursos de actualización profesional y cursos de uso intensivo de las TICs y TACs, aplicar los software especializados, modelos de simulación, simulación en tiempo real, análisis georreferenciado.	5.00	0.00	0.00	204,175.00	20,873.04		10.22
4	Incrementar la tasa de titulación de la Maestría en Administración en 20% y asegurar mediante el acompañamiento a los alumnos de los posgrados en el PNPC	20.00	0.00	0.00	698,138.00	167,722.27		24.02

No. MA	Trimestre 1			Trimestre 2		
	Meta Programada	Meta	Monto Ejercido y Aprobado	Meta Programada	Meta	Monto Ejercido y Aprobado
1	0.00	0.00	0.00	0.00	0.00	138,224.00
2	0.00	0.00	0.00	0.00	0.00	0.00
3	0.00	0.00	0.00	0.00	0.00	20,873.04
4	0.00	0.00	0.00	0.00	0.00	167,722.27

Firma



Dr. José Manuel Piña Gutiérrez  
Rector



Lepín Martínez Pérez  
Responsable del Proyecto

Los montos ejercidos que se reflejan en este reporte se presentan con carácter informativo, en tanto el Departamento de Seguimiento Financiero de la Dirección de Fortalecimiento Institucional, concluye la revisión de la documentación que la universidad capturó durante el segundo trimestre del ejercicio 2016, para comprobar la aplicación de los montos asignados, y en su caso, la institución subsane en tiempo y forma las observaciones que se hayan emitido a los datos y comprobantes de pago asociados.

Universidad: Universidad Juárez Autónoma de Tabasco  
Clave 911: 27MSU0018V

Clave de convenio: C/PFCE-2016-27MSU0018V-15-55

Proyecto: Fortalecimiento de la capacidad y competitividad académica de los programas educativos de licenciatura y posgrado para la formación integral del estudiante

Clave de proyecto: P/PFCE-2016-27MSU0018V-08

Meta Compromiso	Valor Original		Ajustado Anual		Ajustado Trimestral					Justificaci <sup>2</sup> /a <sup>1</sup> IES	
	N <sup>2</sup> /a <sup>1</sup> mero	%	N <sup>2</sup> /a <sup>1</sup> mero	%	N <sup>2</sup> /a <sup>1</sup> mero	%	N <sup>2</sup> /a <sup>1</sup> mero	%Alcanzado	%Trimestral		%Total de avance
<b>Capacidad Académica</b>											
<b>Total de Profesores de Tiempo Completo. Total: 140</b>											
1.1.1	Licenciatura	13	9.29	9	6.43	0	0	0	0	0	0
1.1.3	Maestría	93	66.43	83	59.29	0	0	0	0	0	0
1.1.4	Doctorado	34	24.29	33	23.57	0	0	0	0	0	0
1.1.5	Posgrado en el área disciplinar de su desempeño	94	67.14	97	69.29	0	0	0	0	0	0
1.1.6	Doctorado en el área disciplinar de su desempeño	24	17.14	25	17.86	0	0	0	0	0	0
1.1.7	Perfil deseable reconocido por el PROMEP-SES	71	50.71	71	50.71	0	0	0	0	0	0
1.1.8	Adscripción al SNI o SNC	5	3.57	6	4.29	0	0	0	0	0	0
1.1.9	Participación en el programa de Tutorías	135	96.43	125	89.29	0	0	0	0	0	0
<b>Total de profesores que conforman la planta académica Total: 358</b>											
1.2.1	Profesores (PTC, PMT y PA) que reciben capacitación y/o actualización con al menos 40 horas por año	180	50.28	181	50.56	0	0	0	0	0	0
<b>Total de Cuerpos Académicos Total: 7</b>											
1.3.1	Consolidados	1	14.29	2	28.57	0	0	0	0	0	0
1.3.2	En Consolidación	5	71.43	4	57.14	0	0	0	0	0	0
1.3.3	En Formación	1	14.29	1	14.29	0	0	0	0	0	0
<b>Competitividad Académica</b>											
<b>Total de Programas Educativos de TSUPA y Lic Total: 8</b>											
2.1.1	Número y % de PE con estudios de factibilidad para buscar su pertinencia	8	100	6	75	0	0	0	0	0	0
2.1.2	Número y % de PE con currículo flexible	8	100	6	75	0	0	0	0	0	0
2.1.3	Número y % de PE que se actualizarán incorporando elementos de enfoques centrados en el estudiante o en el aprendizaje	8	100	6	75	0	0	0	0	0	0
2.1.4	Número y % de PE que se actualizarán incorporando estudios de seguimiento de egresados y empleadores	6	75	6	75	0	0	0	0	0	0
2.1.5	Número y % de PE que se actualizarán incorporando el servicio social en el plan de estudios	6	75	6	75	0	0	0	0	0	0
2.1.6	Número y % de PE que se actualizarán incorporando la práctica profesional en el plan de estudios	6	75	6	75	0	0	0	0	0	0
2.1.7	Número y % de PE basado en competencias	6	75	6	75	0	0	0	0	0	0
<b>Total de Programas Educativos de TSUPA y Lic evaluables Total: 7</b>											

2



Universidad: Universidad Juárez Autónoma de Tabasco  
Clave 911: 27MSU018V

Clave de convenio: C/PFCE-2016-27MSU018V-15-55

Proyecto: Fortalecimiento de la capacidad y competitividad académica de los programas educativos de licenciatura y posgrado para la formación integral del estudiante.  
Clave de proyecto: P/PFCE-2016-27MSU018V-09

DIRECCIÓN DE FORTALECIMIENTO INSTITUCIONAL  
CUMPLIMIENTO DE INDICADORES DE CALIDAD TRIMESTRE 2  
EJERCICIO FISCAL 2016



2.2.1	Numero y % de PE que alcanzaron el nivel 1 los CIEES.	3	42.86	1	14.29	0	0	0	0	0	0	0	0	0	0	0	0	0	0
2.2.2	Numero y % de PE que serán acreditados por organismos reconocidos por el COPAES.	4	57.14	4	57.14	0	0	0	0	0	0	0	0	0	0	0	0	0	0
2.2.3	Numero y % de PE de licenciatura y TSU de calidad del total de la oferta educativa evaluable	4	57.14	5	71.43	0	0	0	0	0	0	0	0	0	0	0	0	0	0
<b>Total de matrícula evaluable de Nivel TSU/PA y Lic</b>		<b>Total: 3,534</b>																	
2.3.1	Numero y % de matrícula atendida en PE de TSU/PA y Licenciatura de calidad del total asociada a los PE evaluables	3,301	93.41	3,270	92.53	0	0	0	0	0	0	0	0	0	0	0	0	0	0
<b>Total de Programas Educativos de posgrado</b>		<b>Total: 6</b>																	
2.4.1	PE de posgrado que se actualizarán	6	100	4	66.67	0	0	0	0	0	0	0	0	0	0	0	0	0	0
2.4.3	PE de posgrado reconocidos por el Programa Nacional de Posgrado de Calidad (PNPC)	4	66.67	6	100	0	0	0	0	0	0	0	0	0	0	0	0	0	0
2.4.4	PE de posgrado que ingresarán al Programa de Fomento a la Calidad (PFC)	4	66.67	6	100	0	0	0	0	0	0	0	0	0	0	0	0	0	0
<b>Total de matrícula de nivel posgrado</b>		<b>Total: 160</b>																	
2.5.1	Numero y porcentaje de matrícula atendida en PE de posgrado de calidad.	28	17.5	54	33.75	0	0	0	0	0	0	0	0	0	0	0	0	0	0
<b>Tasa de egreso por cohorte generacional de Licenciatura</b>		<b>M1</b>	<b>M2</b>	<b>%</b>	<b>M2</b>	<b>%</b>	<b>M2 Ajustado</b>	<b>% Ajustado</b>	<b>M2 Alcanzado</b>	<b>% Alcanzado</b>	<b>% Trimestral</b>	<b>% Total de avance</b>	<b>Justificación</b>	<b>% IES</b>					
2.8.1	Tasa de egreso por cohorte para PE de licenciatura Ciclo A	755	334	0	285	37.75	0	0	0	0	0	0	0						
2.8.2	Tasa de egreso por cohorte para PE de licenciatura Ciclo B	454	142	0	70	9.27	0	0	0	0	0	0	0						
<b>Tasa de titulación por cohorte generacional de Licenciatura</b>		<b>M1</b>	<b>M2</b>	<b>%</b>	<b>M2</b>	<b>%</b>	<b>M2 Ajustado</b>	<b>% Ajustado</b>	<b>M2 Alcanzado</b>	<b>% Alcanzado</b>	<b>% Trimestral</b>	<b>% Total de avance</b>	<b>Justificación</b>	<b>% IES</b>					
2.9.1	Tasa de titulación por cohorte para PE de licenciatura Ciclo A	334	174	0	91	27.25	0	0	0	0	0	0	0						
2.9.2	Tasa de titulación por cohorte para PE de licenciatura Ciclo B	142	64	0	5	1.5	0	0	0	0	0	0	0						
<b>Tasa de graduación por cohorte generacional de Licenciatura</b>		<b>M1</b>	<b>M2</b>	<b>%</b>	<b>M2</b>	<b>%</b>	<b>M2 Ajustado</b>	<b>% Ajustado</b>	<b>M2 Alcanzado</b>	<b>% Alcanzado</b>	<b>% Trimestral</b>	<b>% Total de avance</b>	<b>Justificación</b>	<b>% IES</b>					
2.10.1	Tasa de graduación para PE de posgrado	43	12	0	20	46.51	0	0	0	0	0	0	0						

Porcentaje ponderado del cumplimiento de los indicadores de 0.00 %


*Handwritten signature*



Universidad: Universidad Juárez Autónoma de Tabasco  
Clave 911: 27MSU0018V

Clave de convenio: C/PFCE-2016-27MSU0018V-15-55

Proyecto: Fortalecimiento de la capacidad y competitividad académica de los programas educativos de licenciatura y posgrado para la formación integral del estudiante.  
Clave de proyecto: P/PFCE-2016-27MSU0018V-09



Dr. José Manuel Peña Gutiérrez  
Rector



Lenin Martínez Pérez  
Responsable del proyecto



## Universidad Juárez Autónoma de Tabasco

P/PCFE-2016-27MSU0018V-09 Fortalecimiento de la Capacidad Académica y Competitividad Académica de los PE de Licenciatura y Posgrado de la División Académica de Ciencias Sociales y Humanidades.

No. OP	Descripción del Objetivo Particular	Valores Cualitativos				Valores Financieros			
		Programado	Alcanzado	%	Programado	Ejercido	%		
1	Fortalecer y mejorar el nivel de consolidación de los Cuerpos Académicos (CA), Grupos de Investigación (GI) y la planta académica de la DES.	1.00	0.00	0.00	808,991.00	11,558.00	1.43		
2	Fortalecer un cuerpo académico para su consolidación a través de una publicación, una estancia y 2 foros.	1.00	0.00	0.00	585,768.00	51,315.52	8.76		
3	Fortalecer a 3 PTC que pertenecen al Sistema Nacional de Investigadores y 3 PTC con perfil deseable PRODEP.	3.00	0.00	0.00	560,967.00	33,952.04	6.05		

No. MA	Trimestre 1		Trimestre 2	
	Meta Programada	Monto Ejercido y Aprobado	Meta Programada	Monto Ejercido y Aprobado
1	0.00	0.00	0.00	11,558.00
2	0.00	0.00	0.00	51,315.52
3	0.00	0.00	0.00	33,952.04



## Descripción del Objetivo Particular

No. OP	Descripción de la Meta Académica	Valores Cualitativos		Valores Financieros				
		Programado	Alcanzado	%	Programado	Ejercido	%	
2	Fortalecer la competitividad académica de los programas educativos de Licenciatura, además de asegurar la calidad de la infraestructura física y tecnológica.							
1	Fortalecer la actualización disciplinar de los 3 programas educativos de Licenciatura a través de 1 curso disciplinar para cada programa educativo.	3.00	0.00	0.00	54,609.00	0.00	0.00	
2	Apoyar la participación de un docente y un estudiante en eventos académicos nacionales o internacionales.	2.00	0.00	0.00	445,880.00	41,863.75	9.39	
3	Fortalecer las herramientas audiovisuales para difundir las actividades de un PE de Licenciatura que realizan los profesores y alumnos de los PE.	1.00	0.00	0.00	442,373.00	174,897.84	39.54	
4	Fortalecer la habilitación tecnológica de la DES; y actualizar con un curso al personal docente en software y/o hardware de última generación.	1.00	0.00	0.00	406,124.00	121,988.08	30.04	

No. MA	Trimestre 1			Trimestre 2		
	Meta Programada	Meta	Monto Ejercido y Aprobado	Meta Programada	Meta	Monto Ejercido y Aprobado
1	0.00	0.00	0.00	0.00	0.00	0.00
2	0.00	0.00	4,990.80	0.00	0.00	36,872.95
3	0.00	0.00	0.00	1.00	0.00	174,897.84
4	0.00	0.00	0.00	1.00	0.00	121,988.08

## Observación

No. MA	Observación
3	Se adquirieron dos videoproyectores, cuatro discos duros externos de almacenamiento, una pantalla LED de 60 pulgadas y dos impresoras multifuncionales. No obstante, los equipos de computo de escritorio se encuentran en proceso de compra por licitación.
4	Se adquirió un sistema de circuito cerrado, software académico con licencia empresarial, 10 equipos de multimedia y un videoprojector. En cuanto a la adquisición del equipo de cómputo de escritorio este se encuentra en proceso de compra por licitación.

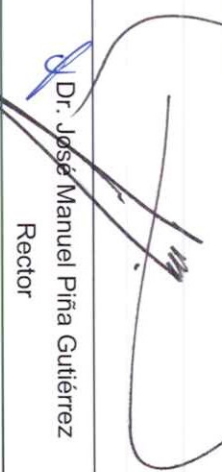
No. OP	Descripción del Objetivo Particular	Valores Cualitativos				Valores Financieros	
		Programado	Alcanzado	%	Programado	Ejercido	%
3	Fortalecer la formación integral del estudiante fomentando las actividades deportivas, culturales, de ética y valores, de salud física integral, emprendedores, servicio social y practica profesional; e incrementar la eficiencia terminal.						
No. MA	Descripción de la Meta Académica						
1	Reforzar las actividades de 3 talleres deportivos; además de asegurar la calidad del servicio médico.	3.00	0.00	0.00	292,378.00	154,767.71	52.93
2	Apoyar la eficiencia terminal de tres estudiantes de los Programas Educativos de Licenciatura.	3.00	0.00	0.00	11,354.00	11,354.00	100.00
3	Reforzar las actividades de formación integral del estudiante a través de 1 actividad emprendedora; y 1 de servicio social y practica profesional.	1.00	0.00	0.00	17,320.00	17,320.00	100.00
4	Habilitar un Laboratorio de Idiomas para los estudiantes de la DES	1.00	0.00	0.00	190,906.00	100,487.96	52.64

No. MA	Meta Programada	Trimestre 1		Trimestre 2		
		Meta	Monto Ejercido y Aprobado	Meta Programada	Meta	Monto Ejercido y Aprobado
1	0.00	0.00	0.00	0.00	0.00	154,767.71
2	0.00	0.00	0.00	0.00	0.00	11,354.00
3	0.00	0.00	0.00	0.00	0.00	17,320.00
4	0.00	0.00	0.00	1.00	0.00	100,487.96
No. MA	Observación					
4	Se adquirieron 125 libros para acervo bibliográfico en temas referentes a inglés y dos impresoras multifuncionales, no obstante la adquisición del equipo de cómputo se encuentra en proceso de licitación.					


No. OP	Descripción del Objetivo Particular	Valores Cuantitativos				Valores Financieros	
		Programado	Alcanzado	%	Programado	Ejercido	%
4	Asegurar la Calidad de los Programas Educativos de Posgrado adscritos en el PNPC.						
No. MA	Descripción de la Meta Académica						
1	Fortalecer la actualización disciplinar en dos programas de posgrado a través de un curso para cada programa.	2.00	0.00	0.00	328,388.00	31,669.45	9.64
2	Implementar dos estancias de profesores y/o estudiantes para fortalecer las LGAC de los programas de posgrado.	2.00	0.00	0.00	667,575.00	3,446.32	0.52
3	Apoyar a dos profesores y/o estudiantes en la participación de eventos académicos y científicos nacionales y/o internacionales de los Programas Educativos de Posgrado del PNPC.	2.00	0.00	0.00	470,259.00	36,798.21	7.83
4	Actualización del material de consulta y acervo bibliohemerográfico de dos PE de Posgrado.	2.00	0.00	0.00	53,403.00	33,090.00	61.96

No. MA	Trimestre 1			Trimestre 2		
	Meta Programada	Meta	Monto Ejercido y Aprobado	Meta Programada	Meta	Monto Ejercido y Aprobado
1	0.00	0.00	0.00	0.00	0.00	31,669.45
2	0.00	0.00	0.00	0.00	0.00	3,446.32
3	0.00	0.00	0.00	0.00	0.00	36,798.21
4	0.00	0.00	0.00	0.00	0.00	33,090.00

Firma



Dr. José Manuel Piña Gutiérrez  
Rector



Dr. Fernando Rabelo Hartmann  
Responsable del Proyecto

Los montos ejercidos que se reflejan en este reporte se presentan con carácter informativo, en tanto el Departamento de Seguimiento Financiero de la Dirección de Fortalecimiento Institucional, concluye la revisión de la documentación que la universidad capturó durante el segundo trimestre del ejercicio 2016, para comprobar la aplicación de los montos asignados, y en su caso, la institución subsane en tiempo y forma las observaciones que se hayan emitido a los datos y comprobantes de pago asociados.

Universidad: Universidad Juárez Autónoma de Tabasco  
Clave 911: Z7MSU0018V

Clave de convenio: C/PFCE-2016-Z7MSU0018V-15-55

Proyecto: Fortalecimiento de la Capacidad Académica y Competitividad Académica de los PE de Licenciatura y Posgrado de la División Académica de Ciencias Sociales y Humanidades.

Clave de proyecto: P/PFCE-2016-Z7MSU0018V-409

Meta Compromiso	Valor Original		Ajustado Anual		Ajustado Trimestral					Justificación IES	
	Nº/numero	%	Nº/numero	%	Nº/numero	%	Nº/numero	%Alcanzado	%Trimestral		%Total de avance
<b>Capacidad Académica</b>											
<b>Total de Profesores de Tiempo Completo. Total: 91</b>											
1.1.1	Licenciatura	14	15.38	14	15.38	0	0	0	0	0	0
1.1.3	Maestría	34	37.36	34	37.36	0	0	0	0	0	0
1.1.4	Doctorado	43	47.25	43	47.25	0	0	0	0	0	0
1.1.5	Posgrado en el área disciplinar de su desempeño	62	68.13	62	68.13	0	0	0	0	0	0
1.1.6	Doctorado en el área disciplinar de su desempeño	35	38.46	35	38.46	0	0	0	0	0	0
1.1.7	Perfil deseable reconocido por el PROMEP-SES	41	45.05	37	40.66	0	0	0	0	0	0
1.1.8	Adscripción al SNI o SNC	15	16.48	15	16.48	0	0	0	0	0	0
1.1.9	Participación en el programa de tutorías	91	100	91	100	0	0	0	0	0	0
<b>Total de profesores que conforman la planta académica Total: 241</b>											
1.2.1	Profesores (PTC, PMT y PA) que reciben capacitación y/o actualización con al menos 40 horas por año	63	26.14	30	12.45	0	0	0	0	0	0
<b>Total de Cuerpos Académicos Total: 5</b>											
1.3.1	Consolidados	2	40	2	40	0	0	0	0	0	0
1.3.2	En Consolidación	1	20	1	20	0	0	0	0	0	0
1.3.3	En Formación	2	40	2	40	0	0	0	0	0	0
<b>Competitividad Académica Total: 4</b>											
<b>Total de Programas Educativos de TSU/PA y Lic Total: 4</b>											
2.1.1	Numero y % de PE con estudios de facilidad para buscar su pertinencia	4	100	3	75	0	0	0	0	0	0
2.1.2	Numero y % de PE con currículo flexible	4	100	4	100	0	0	0	0	0	0
2.1.3	Numero y % de PE que se actualizarán incorporando elementos de enfoques centrados en el estudiante o en el aprendizaje	4	100	4	100	0	0	0	0	0	0
2.1.4	Numero y % de PE que se actualizarán incorporando estudios de seguimiento de egresados y empleadores	4	100	3	75	0	0	0	0	0	0
2.1.5	Numero y % de PE que se actualizarán incorporando el servicio social en el plan de estudios	4	100	4	100	0	0	0	0	0	0
2.1.6	Numero y % de PE que se actualizarán incorporando la práctica profesional en el plan de estudios	4	100	4	100	0	0	0	0	0	0
2.1.7	Numero y % de PE pasado en competencias	4	100	4	100	0	0	0	0	0	0

Universidad: Universidad Juárez Autónoma de Tabasco  
Clave 911: 27MSU0018V

Clave de convenio: C/PFCE-2016-27MSU0018V-15-55

Proyecto: Fortalecimiento de la Capacidad Académica y Competitividad Académica de los PE de Licenciatura y Posgrado de la División Académica de Ciencias Sociales y Humanidades.

Clave de proyecto: P/PFCE-2016-27MSU0018V-09

Total de Programas Educativos de TSU/PA y Lic evaluables		Total: 4															
2.2.2	Numero y % de PE que serán acreditados por organismos reconocidos por el COPAES.	3	75	3	75	0	0	0	0	0	0	0	0	0	0	0	0
2.2.3	Numero y % de PE de licenciatura y TSU de calidad del total de la oferta educativa evaluable	4	100	3	75	0	0	0	0	0	0	0	0	0	0	0	0
<b>Total de matrícula evaluable de Nivel TSU/PA y Lic</b>		<b>Total: 2,585</b>															
2.3.1	Numero y % de matrícula atendida en PE de TSU/PA y Licenciatura de calidad del total asociada a los PE evaluables	2,565	100	2,448	95.44	0	0	0	0	0	0	0	0	0	0	0	0
<b>Total de Programas Educativos de posgrado</b>		<b>Total: 7</b>															
2.4.1	PE de posgrado que se actualizarán	7	100	2	28.57	0	0	0	0	0	0	0	0	0	0	0	0
2.4.3	PE de posgrado reconocidos por el Programa Nacional de Posgrado de Calidad (PNPC)	4	57.14	4	57.14	0	0	0	0	0	0	0	0	0	0	0	0
2.4.4	PE de posgrado que ingresarán al Programa de Fomento a la Calidad (PFC)	4	57.14	4	57.14	0	0	0	0	0	0	0	0	0	0	0	0
<b>Total de Matrícula de nivel posgrado</b>		<b>Total: 173</b>															
2.5.1	Numero y porcentaje de matrícula atendida en PE de posgrado de calidad.	36	20.81	62	35.84	0	0	0	0	0	0	0	0	0	0	0	0
<b>Tasa de egreso por cohorte generacional de Licenciatura</b>		<b>M1</b>	<b>M2</b>	<b>%</b>	<b>M2</b>	<b>%</b>	<b>M2 Ajustado</b>	<b>% Ajustado</b>	<b>M2 Alcanzado</b>	<b>% Alcanzado</b>	<b>% Trimestral</b>	<b>% Total de avance</b>	<b>Justificación en IES</b>				
2.6.1	Tasa de egreso por cohorte para PE de licenciatura Ciclo A	355	158	0	148	41.69	0	0	0	0	0	0	0				
2.6.2	Tasa de egreso por cohorte para PE de licenciatura Ciclo B	267	103	0	55	15.49	0	0	0	0	0	0	0				
<b>Tasa de titulación por cohorte generacional de Licenciatura</b>		<b>M1</b>	<b>M2</b>	<b>%</b>	<b>M2</b>	<b>%</b>	<b>M2 Ajustado</b>	<b>% Ajustado</b>	<b>M2 Alcanzado</b>	<b>% Alcanzado</b>	<b>% Trimestral</b>	<b>% Total de avance</b>	<b>Justificación en IES</b>				
2.9.1	Tasa de titulación por cohorte para PE de licenciatura Ciclo A	158	115	0	46	29.11	0	0	0	0	0	0	0				
2.9.2	Tasa de titulación por cohorte para PE de licenciatura Ciclo B	103	67	0	15	9.49	0	0	0	0	0	0	0				
<b>Tasa de graduación por cohorte generacional de Licenciatura</b>		<b>M1</b>	<b>M2</b>	<b>%</b>	<b>M2</b>	<b>%</b>	<b>M2 Ajustado</b>	<b>% Ajustado</b>	<b>M2 Alcanzado</b>	<b>% Alcanzado</b>	<b>% Trimestral</b>	<b>% Total de avance</b>	<b>Justificación en IES</b>				
2.10.1	Tasa de graduación para PE de posgrado	51	23	0	10	19.61	0	0	0	0	0	0	0				


Porcentaje ponderado del cumplimiento de los indicadores de 0.00 %

Universidad: Universidad Juárez Autónoma de Tabasco  
Clave 911: Z7MSU0018V


Clave de convenio: C/PFCE-2016-Z7MSU0018V-15-55

**Proyecto:** Fortalecimiento de la Capacidad Académica y Competitividad Académica de los PE de Licenciatura y Posgrado de la División Académica de Ciencias Sociales y Humanidades.

**Clave de proyecto:** P/PFCE-2016-Z7MSU0018V-09



Dr. José Manuel Pineda Gutiérrez  
Rector



Dr. Fernando Rábalo Hartmann  
Responsable del proyecto



## Universidad Juárez Autónoma de Tabasco

P/PCFE-2016-27MSU0018V-10

*Atender las necesidades de los programas educativos de pregrado y posgrado para aumentar la calidad de los servicios educativos de manera integral.*

No. OP	Descripción de la Meta Académica	Descripción del Objetivo Particular				Valores Cuantitativos		Valores Financieros	
		Programado	Alcanzado	%	Programado	Ejercido	%		
1	Asegurar la Calidad de la Producción Científica para el desarrollo de los Cuerpos Académicos.	25.00	0.00	0.00	560,562.00	81,327.81	14.51		
1	El 25% de los integrantes de los tres Cuerpos Académicos en Consolidación participen en la difusión del conocimiento en eventos nacionales e internacionales, así como publicar en revistas periódicas.	50.00	0.00	0.00	545,829.00	128,471.39	23.54		
2	Dotar con equipo y mobiliario al 50% de los miembros de los CA para el desarrollo de sus proyectos de investigación y actividades que impacten en la formación de recursos humanos y los programas educativos.	15.00	0.00	0.00	207,286.00	54,577.08	26.33		
3	Que participen el 15% de los integrantes de los CA en estancias nacionales e internacionales para integrarse en redes de colaboración, formación disciplinar y la generación de conocimiento e innovación.	1.00	0.00	0.00	372,851.00	89,030.84	23.88		
4	Realizar 1 evento entre CA que promuevan el intercambio de experiencias con pares académicas, Redes de CA Nacionales.								





No. MA	Trimestre 1			Trimestre 2		
	Meta Programada	Meta	Monto Ejercido y Aprobado	Meta Programada	Meta	Monto Ejercido y Aprobado
1	0.00	0.00	0.00	0.00	0.00	81,327.81
2	0.00	0.00	0.00	0.00	0.00	128,471.39
3	0.00	0.00	0.00	0.00	0.00	54,577.08
4	0.00	0.00	0.00	0.00	0.00	89,030.84

No. OP	Descripción del Objetivo Particular	Valores Cualitativos						Valores Financieros	
		Programado	Alcanzado	%	Programado	Ejercido	%		
2	Elevar la calidad de los programas educativos de licenciatura y TSUM mediante el fortalecimiento de las capacidades pedagógicas y disciplinarias de los docentes, así como la habilitación de espacios para el ejercicio de las prácticas docentes y las funciones de las comisiones divisionales.								
1	El 30% de los docentes reciba cursos de capacitación en apoyo al desarrollo de las asignaturas de los campos y líneas curriculares que integran los PE de Licenciatura	30.00	0.00	0.00	261,227.00	5,064.00	1.94		
2	Certificar el 8% de los docentes de los PE de Idiomas y Comunicación para fortalecer sus competencias disciplinarias.	8.00	0.00	0.00	62,152.00	0.00	0.00		
3	Que el 45% de los espacios áulicos y de trabajo académico cuenten con el equipamiento audiovisual, de cómputo y software para el óptimo desarrollo de las actividades de los docentes de los 4 PE de licenciatura y TSUM	45.00	0.00	0.00	487,837.00	381,976.87	78.30		
4	Equipar al 10% las academias de los 4 PE y las Comisiones Divisionales, para optimizar el desempeño de sus funciones.	10.00	0.00	0.00	329,661.00	111,887.66	33.94		



No. MA	Trimestre 1		Trimestre 2	
	Meta	Monto Ejercido y Aprobado	Meta	Monto Ejercido y Aprobado
1	0.00	0.00	0.00	5,064.00
2	0.00	0.00	0.00	0.00
3	0.00	0.00	0.00	381,976.87
4	0.00	0.00	0.00	111,887.66



No. OP	Descripción del Objetivo Particular		Valores Cualitativos				Valores Financieros	
	Programado	Alcanzado	%	Programado	Ejercido	%		
3	Reforzar el desarrollo de competencias tecnológicas, pedagógicas, axiológicas y disciplinares que garanticen la formación integral del estudiante que den respuesta a las nuevas demandas laborales y sociales.							
No. MA	Descripción de la Meta Académica		Valores Cualitativos		Valores Financieros			
1	El 5% de los estudiantes de licenciatura y TSUM sean atendidos de manera integral a través los programas institucionales de la DES.		5.00	0.00	519,083.00	224,742.16	43.30	
2	Atender en un 10% la formación disciplinar de los estudiantes mediante un programa de capacitación permanente.		10.00	0.00	1,288,176.00	205,568.81	15.96	
3	Incrementar el 2% de la tasa de titulación de los programas educativos de la DES.		2.00	0.00	294,039.00	43,407.57	14.76	

No. MA	Trimestre 1		Trimestre 2	
	Meta	Monto Ejercido y Aprobado	Meta	Monto Ejercido y Aprobado
1	0.00	0.00	0.00	224,742.16
2	0.00	0.00	0.00	205,568.81
3	0.00	0.00	0.00	43,407.57

No. OP	Descripción del Objetivo Particular	Valores Cualitativos								Valores Financieros			
		Programado		Alcanzado		%		Programado		Ejercido		%	
4	Fortalecer la calidad de los posgrados en PNPC a través de la atención a las recomendaciones de CONACYT y la ampliación de la oferta de programas de maestría y doctorado que atiendan las demandas del entorno.												
No. MA	Descripción de la Meta Académica	Programado		Alcanzado		%		Programado		Ejercido		%	
1	Impulsar el 5% de los PTC que integran el NAB de los dos posgrados con PNPC difundan el conocimiento a través de la producción científica y la participación en eventos académicos nacionales.	5.00	0.00	0.00	0.00	163,087.00	36,949.00	22.66					
2	Equipar el 5% de los espacios de posgrados para el aseguramiento de la calidad en el servicio en los programas educativos con PNPC.	5.00	0.00	0.00	0.00	185,671.00	36,504.44	19.66					
3	El 1% de los profesores y estudiantes de posgrado con PNPC realizarán movilidad académica nacional para el intercambio de experiencias entre pares académicos y estudiantes de posgrado.	1.00	0.00	0.00	0.00	51,896.00	16,215.00	31.25					
4	Impulsar la innovación educativa del 15% de los profesores de los posgrados para la mejora de los procesos de enseñanza.	15.00	0.00	0.00	0.00	324,131.00	3,024.00	0.93					

No. MA	Meta Programada	Trimestre 1				Trimestre 2			
		Meta	Monto Ejercido y Aprobado	Meta Programada	Meta	Monto Ejercido y Aprobado	Meta Programada	Meta	
1	0.00	0.00	0.00	0.00	0.00	36,949.00	0.00	0.00	
2	0.00	0.00	0.00	0.00	0.00	36,504.44	0.00	0.00	
3	0.00	0.00	0.00	0.00	0.00	16,215.00	0.00	0.00	
4	0.00	0.00	0.00	0.00	0.00	3,024.00	0.00	0.00	

Firma

	
Dr. José Manuel Piña Gutiérrez Rector	VERÓNICA GARCÍA MARTÍNEZ Responsable del Proyecto

Los montos ejercidos que se reflejan en este reporte se presentan con carácter informativo, en tanto el Departamento de Seguimiento Financiero de la Dirección de Fortalecimiento Institucional, concluye la revisión de la documentación que la universidad capturó durante el segundo trimestre del ejercicio 2016, para comprobar la aplicación de los montos asignados, y en su caso, la institución subsane en tiempo y forma las observaciones que se hayan emitido a los datos y comprobantes de pago asociados.

Universidad: Universidad Juárez Autónoma de Tabasco  
Clave 911: Z7MSU0018V

Clave de convenio: C/PFCE-2016-Z7MSU0018V-15-55

Proyecto: Atender las necesidades de los programas educativos de pregrado y posgrado para aumentar la calidad de los servicios educativos de manera integral.

Clave de proyecto: P/PFCE-2016-Z7MSU0018V-10

Meta Compromiso	Valor Original		Ajustado Anual		Ajustado Trimestral					Justificación IES
	Núm./año	%	Núm./año	%	Núm./año	%	Núm./año	% Alcanzado	% Trimestral	
<b>Capacidad Académica</b>										
<b>Total de Profesores de Tiempo Completo.</b>	<b>Total: 101</b>									
1.1.1	Licenciatura	8	7.92	6	5.94	0	0	0	0	0
1.1.3	Maestría	72	71.29	72	71.29	0	0	0	0	0
1.1.4	Doctorado	21	20.79	27	26.73	0	0	0	0	0
1.1.5	Posgrado en el área disciplinar de su desempeño	72	71.29	73	72.28	0	0	0	0	0
1.1.6	Doctorado en el área disciplinar de su desempeño	21	20.79	23	22.77	0	0	0	0	0
1.1.7	Perfil deseable reconocido por el PROMEP-SES	57	56.44	56	55.45	0	0	0	0	0
1.1.8	Adscripción al SNI o SNC	7	6.93	8	7.92	0	0	0	0	0
1.1.9	Participación en el programa de tutorías	101	100	105	103.96	0	0	0	0	0
<b>Total de profesores que conforman la planta académica</b>										
<b>Total: 296</b>										
1.2.1	Profesores (PTC, PMT y PA) que reciben capacitación y/o actualización con al menos 40 horas por año	200	67.57	80	27.03	0	0	0	0	0
<b>Total de Cuerpos Académicos</b>										
<b>Total: 4</b>										
1.3.2	En Consolidación	3	75	3	75	0	0	0	0	0
<b>Total de Programas Educativos de TSU/PA y Lic</b>										
<b>Total: 7</b>										
<b>Competitividad Académica</b>										
2.1.1	Número y % de PE con estudios de facilidad para buscar su pertinencia	7	100	5	71.43	0	0	0	0	0
2.1.2	Número y % de PE con currículo flexible número y % de PE que se actualizarán incorporando elementos de enfoques centrados en el estudiante o en el aprendizaje	7	100	5	71.43	0	0	0	0	0
2.1.3	Número y % de PE que se actualizarán incorporando estudios de seguimiento de egresados y empleadores	7	100	4	57.14	0	0	0	0	0
2.1.4	Número y % de PE que se actualizarán incorporando el servicio social en el plan de estudios	5	71.43	4	57.14	0	0	0	0	0
2.1.5		5	71.43	4	57.14	0	0	0	0	0



Universidad: Universidad Juárez Autónoma de Tabasco  
Clave 911: Z7MSU0018V

Clave de convenio: C/PFCE-2016-Z7MSU0018V-15-55

Proyecto: Atender las necesidades de los programas educativos de pregrado y posgrado para aumentar la calidad de los servicios educativos de manera integral.

Clave de proyecto: P/PFCE-2016-Z7MSU0018V-10

2.1.6	Número y % de PE que se actualizarán incorporando la práctica profesional en el plan de estudios	3	42.86	4	57.14	0	0	0	0	0	0	0	0	0	0	0	0	0	0	0	0		
2.1.7	Número y % de PE basado en competencias de TSU/PA y Lic evaluables	4	57.14	4	57.14	0	0	0	0	0	0	0	0	0	0	0	0	0	0	0	0		
2.2.1	Número y % de PE que alcanzarán el nivel 1 los CIEES.	1	25	1	25	0	0	0	0	0	0	0	0	0	0	0	0	0	0	0	0		
2.2.2	Número y % de PE que serán acreditados por organismos reconocidos por el COPAES.	3	75	3	75	0	0	0	0	0	0	0	0	0	0	0	0	0	0	0	0		
2.2.3	Número y % de PE de licenciatura y TSU de calidad del total de la oferta educativa evaluable	4	100	4	100	0	0	0	0	0	0	0	0	0	0	0	0	0	0	0	0		
<b>Total de matrícula evaluable de Nivel TSU/PA y Lic</b>		<b>Total: 3,648</b>																					
2.3.1	Número y % de matrícula atendida en PE de TSU/PA y Licenciatura de calidad del total asociada a los PE evaluables	3,648	100	3,633	99.59	0	0	0	0	0	0	0	0	0	0	0	0	0	0	0	0		
<b>Total de Programas Educativos de posgrado</b>		<b>Total: 3</b>																					
2.4.1	PE de posgrado que se actualizarán	3	100	3	100	0	0	0	0	0	0	0	0	0	0	0	0	0	0	0	0		
2.4.3	PE de posgrado reconocidos por el Programa Nacional de Posgrado de Calidad (PNPC)	2	66.67	2	66.67	0	0	0	0	0	0	0	0	0	0	0	0	0	0	0	0		
2.4.4	PE de posgrado que ingresarán al Programa de Fomento a la Calidad (PFC)	2	66.67	2	66.67	0	0	0	0	0	0	0	0	0	0	0	0	0	0	0	0		
<b>Total de matrícula de nivel posgrado</b>		<b>Total: 16</b>																					
2.5.1	Número y porcentaje de matrícula atendida en PE de posgrado de calidad.	14	87.5	29	181.25	0	0	0	0	0	0	0	0	0	0	0	0	0	0	0	0		
<b>Tasa de egreso por cohorte generacional de TSU/PA</b>		<b>M1</b>		<b>M2</b>		<b>%</b>		<b>M2</b>		<b>%</b>		<b>M2 Ajustado</b>		<b>%</b>		<b>M2 Ajustado</b>		<b>%</b>		<b>M2 Ajustado</b>		<b>%</b>	
2.6.1	Tasa de egreso por cohorte para PE de TSU y PA Ciclo A	44	8	29	65.91	0	0	0	0	0	0	0	0	0	0	0	0	0	0	0	0	0	
<b>Tasa de titulación por cohorte generacional de TSU/PA</b>		<b>M1</b>		<b>M2</b>		<b>%</b>		<b>M2</b>		<b>%</b>		<b>M2 Ajustado</b>		<b>%</b>		<b>M2 Ajustado</b>		<b>%</b>		<b>M2 Ajustado</b>		<b>%</b>	
2.7.1	Tasa de titulación por cohorte para PE de TSU y PA Ciclo A	8	4	2	25	0	0	0	0	0	0	0	0	0	0	0	0	0	0	0	0	0	
<b>Tasa de egreso por cohorte generacional de Licenciatura</b>		<b>M1</b>		<b>M2</b>		<b>%</b>		<b>M2</b>		<b>%</b>		<b>M2 Ajustado</b>		<b>%</b>		<b>M2 Ajustado</b>		<b>%</b>		<b>M2 Ajustado</b>		<b>%</b>	
2.8.1	Tasa de egreso por cohorte para PE de licenciatura Ciclo A	630	204	233	36.98	0	0	0	0	0	0	0	0	0	0	0	0	0	0	0	0	0	
2.8.2	Tasa de egreso por cohorte para PE de licenciatura Ciclo B	453	157	85	13.49	0	0	0	0	0	0	0	0	0	0	0	0	0	0	0	0	0	



Universidad: Universidad Juárez Autónoma de Tabasco  
Clave 911: Z7MSU0018V

Clave de convenio: C/PFCE-2016-Z7MSU0018V-15-55

Proyecto: Atender las necesidades de los programas educativos de pregrado y posgrado para aumentar la calidad de los servicios educativos de manera integral.

Clave de proyecto: P/PFCE-2016-Z7MSU0018V-10

Tasa de titulación por cohorte generacional de Licenciatura	M1	M2	%	M2	%	M2 Ajustado	% Ajustado	M2 Alcanzado	% Alcanzado	% Trimestral	% Total de avance	Justificación en IES
2.9.1 Tasa de titulación por cohorte para PE de licenciatura Ciclo A	204	98	0	53	25.98	0	0	0	0	0	0	
2.9.2 Tasa de titulación por cohorte para PE de licenciatura Ciclo B	157	71	0	11	5.39	0	0	0	0	0	0	
Tasa de graduación por cohorte generacional de Licenciatura	M1	M2	%	M2	%	M2 Ajustado	% Ajustado	M2 Alcanzado	% Alcanzado	% Trimestral	% Total de avance	Justificación en IES
2.10.1 Tasa de graduación para PE de posgrado	28	16	0	9	32.14	0	0	0	0	0	0	
Porcentaje ponderado del cumplimiento de los indicadores de 0.00%												

Dr. José Manuel Frías Gutiérrez  
Rector

VERÓNICA GARCÍA MARTÍNEZ  
Responsable del proyecto



## Universidad Juárez Autónoma de Tabasco

P/PFCE-2016-27MSU0018V-11 Fortalecimiento de la División Académica de Informática y Sistemas

No. OP	Descripción del Objetivo Particular										
	Descripción de la Meta Académica					Valores Cuantitativos					Valores Financieros
No. MA	Programado	Alcanzado	%	Programado	Ejercido	%	Programado	Ejercido	%		
1	Fortalecer la infraestructura de cómputo básica para el desarrollo de trabajos de investigación de los siete CA	7.00	0.00	0.00	527,000.00	454,384.72	86.22				
2	Publicar 1 artículo en revista indexada	1.00	0.00	0.00	10,500.00	0.00	0.00				

No. MA	Trimestre 1					Trimestre 2					
	Meta Programada	Meta	Monto Ejercido y Aprobado	Meta Programada	Meta	Monto Ejercido y Aprobado	Meta Programada	Meta	Monto Ejercido y Aprobado	Meta Programada	Meta
1	0.00	0.00	0.00	0.00	0.00	454,384.72	0.00	0.00	0.00	0.00	0.00
2	0.00	0.00	0.00	0.00	0.00	0.00	0.00	0.00	0.00	0.00	0.00

No. OP	Descripción del Objetivo Particular										
	Descripción de la Meta Académica					Valores Cuantitativos					Valores Financieros
No. MA	Programado	Alcanzado	%	Programado	Ejercido	%	Programado	Ejercido	%		
1	Fortalecer la Competitividad Académica de la DES a través del cumplimiento de las recomendaciones de los COPAES, así como la capacitación y certificación profesional.	2.00	0.00	0.00	2,169,021.00	1,978,079.22	91.20				
2	Atender 2 recomendaciones de los organismos reconocidos por el COPAES	15.00	0.00	0.00	71,356.00	71,355.94	100.00				
3	Capacitación y certificación de 15 profesores para impulsar la innovación del proceso enseñanza aprendizaje	1.00	0.00	0.00	44,177.00	44,177.00	100.00				
	Integrar el Servicio de Centro Autorizado Certiport a los										



servicios del Centro de Evaluación en el Modelo Paracurricular en Talento TI para certificar competencias profesionales en los estudiantes y egresados

No. MA	Trimestre 1		Trimestre 2		
	Meta Programada	Meta	Monto Ejercido y Aprobado	Meta	Monto Ejercido y Aprobado
1	0.00	0.00	0.00	0.00	1,978,079.22
2	0.00	0.00	0.00	0.00	71,355.94
3	0.00	0.00	0.00	0.00	44,177.00

### Descripción del Objetivo Particular

No. OP	Descripción de la Meta Académica	Valores Cualitativos				Valores Financieros			
		Programado	Alcanzado	%	Programado	Ejercido	%		
3	Consolidar y fortalecer la formación integral de los estudiantes de la DES, que permita una mayor incidencia en la mejora de los indicadores de reprobación, deserción, eficiencia terminal y mejorar el índice del EGEL, así como el fomento a la salud y el deporte; la cultura ambiental, empresarial y tecnológica.								
1	Organizar 3 eventos académicos anualmente para dar a conocer tendencias tecnológicas, promover la cultura empresarial y ambiental.	3.00	0.00	0.00	724,908.00	0.00	0.00		
2	Organizar 2 eventos que promuevan la practica deportiva y dotar de un espacio para el fomento a la salud de los estudiantes.	2.00	0.00	0.00	62,072.00	37,544.79	60.49		
3	Incrementar el índice de aprobación a un 25% de los sustentantes que presenten el EGEL- CENEVAL en la DES.	25.00	0.00	0.00	48,180.00	4,851.00	10.07		

No. MA	Trimestre 1		Trimestre 2	
	Meta Programada	Meta	Meta Programada	Meta
1	0.00	0.00	0.00	0.00
2	0.00	0.00	0.00	0.00
3	0.00	0.00	0.00	0.00

No. OP	Descripción del Objetivo Particular							
	Descripción de la Meta Académica		Valores Cualitativos		Valores Financieros			
4	Mantener los PE de posgrado reconocidos por su calidad ante el PNPC del CONACYT mediante una adecuada infraestructura							
1	Fortalecer los 3 PE de posgrados de la DES para mantener el nivel de reconocimiento ante el PNPC del CONACYT		Programado	Alcanzado	%	Programado	Ejercido	%
			3.00	0.00	0.00	250,358.00	40,797.34	16.30

No. MA	Trimestre 1		Trimestre 2	
	Meta Programada	Meta	Meta Programada	Meta
1	0.00	0.00	0.00	0.00


Trimestre 1		Trimestre 2	
Meta Programada	Meta	Meta Programada	Meta
0.00	0.00	0.00	0.00

Monto Ejercido y Aprobado


Monto Ejercido y Aprobado

40,797.34

Firma



Dr. José Manuel Piña Gutiérrez  
Rector



Eduardo Cruces Gutiérrez  
Responsable del Proyecto

Los montos ejercidos que se reflejan en este reporte se presentan con carácter informativo, en tanto el Departamento de Seguimiento Financiero de la Dirección de Fortalecimiento Institucional, concluye la revisión de la documentación que la universidad capturó durante el segundo trimestre del ejercicio 2016, para comprobar la aplicación de los montos asignados. Y en su caso, la institución subsane en tiempo y forma las observaciones que se hayan emitido a los datos y comprobantes de pago asociados.

Universidad: Universidad Juárez Autónoma de Tabasco  
Clave 911: 27MSU0018V

Clave de convenio: C/PECE-2016-27MSU0018V-15-55

Proyecto: Fortalecimiento de la División Académica de Informática y Sistemas

Clave de proyecto: P/PECE-2016-27MSU0018V-11

Indicador de Calidad	Valor Original		Ajustado Anual		Ajustado Trimestral					Justificación IES
	Número	%	Número	%	Número	%	Número	% Alcanzado	% Trimestral	
<b>Capacidad Académica</b>	<b>Total: 75</b>									
1.1.1 Licenciatura	8	10.67	8	10.67	0	0	0	0	0	0
1.1.3 Maestría	41	54.67	36	48	0	0	0	0	0	0
1.1.4 Doctorado	26	34.67	31	41.33	0	0	0	0	0	0
1.1.5 Posgrado en el área disciplinar de su desempeño	67	89.33	67	89.33	0	0	0	0	0	0
1.1.6 Doctorado en el área disciplinar de su desempeño	26	34.67	31	41.33	0	0	0	0	0	0
1.1.7 Perfil deseable reconocido por el PROMEP-SES	57	76	58	77.33	0	0	0	0	0	0
1.1.8 Adscripción al SNI o SNC	2	2.67	3	4	0	0	0	0	0	0
1.1.9 Participación en el programa de tutorías	73	97.33	75	100	0	0	0	0	0	0
<b>Total de profesores que conforman la planta académica</b>	<b>Total: 114</b>									
1.2.1 Profesores (PTC, PMT y PA) que reciben capacitación y/o actualización con al menos 40 horas por año	93	81.58	90	78.95	0	0	0	0	0	0
<b>Total de Cuerpos Académicos</b>	<b>Total: 7</b>									
1.3.2 En Consolidación	3	42.86	3	42.86	0	0	0	0	0	0
1.3.3 En Formación	4	57.14	4	57.14	0	0	0	0	0	0
<b>Competitividad Académica</b>	<b>Total: 4</b>									
2.1.1 Número y % de PE con estudios de factibilidad para buscar su pertinencia	4	100	4	100	0	0	0	0	0	0
2.1.2 Número y % de PE con currículo flexible y % de T que se actualizarán en incorporando elementos de enfoques centrados en el estudiante o en el	4	100	4	100	0	0	0	0	0	0
2.1.3 Número y % de PE que se actualizarán incorporando estudios de seguimiento de egresados y empleadores	4	100	4	100	0	0	0	0	0	0
2.1.4 Número y % de PE que se actualizarán incorporando el servicio social en el plan de estudios	4	100	4	100	0	0	0	0	0	0
2.1.5	4	100	4	100	0	0	0	0	0	0

Universidad: Universidad Juárez Autónoma de Tabasco  
Clave 911: Z7MSU0018V

Clave de convenio: C/PFCE-2016-Z7MSU0018V-15-55

Proyecto: Fortalecimiento de la División Académica de Informática y Sistemas

Clave de proyecto: P/PFCE-2016-Z7MSU0018V-11

2.1.6	Numero y % de PE que se actualizarán incorporando la práctica profesional en el plan de estudios	4	100	4	100	0	0	0	0	0	0	0	0	0	0	0	0	0	0
2.1.7	Numero y % de PE basado en competencias	4	100	4	100	0	0	0	0	0	0	0	0	0	0	0	0	0	0
<b>Total de Programas Educativos de TSU/PA y Lic evaluables</b>		<b>Total: 4</b>																	
2.2.2	Numero y % de PE que serán acreditados por organismos reconocidos por el COPAES.	4	100	4	100	0	0	0	0	0	0	0	0	0	0	0	0	0	0
2.2.3	Numero y % de PE de Licenciatura y TSU de calidad del total de la oferta educativa evaluable	4	100	4	100	0	0	0	0	0	0	0	0	0	0	0	0	0	0
2.2.5	Numero y % de PE de licenciaturacampus con estándar 2 del IDAP del CENEVAL	0	0	1	25	0	0	0	0	0	0	0	0	0	0	0	0	0	0
<b>Total de matrícula evaluable de Nivel TSU/PA y Lic</b>		<b>Total: 846</b>																	
2.3.1	Numero y % de matrícula atendida en PE de TSU/PA y Licenciatura de calidad del total asociada a los PE evaluables	846	100	875	103.43	0	0	0	0	0	0	0	0	0	0	0	0	0	0
<b>Total de Programas Educativos de posgrado</b>		<b>Total: 3</b>																	
2.4.1	PE de posgrado que se actualizarán	3	100	4	133.33	0	0	0	0	0	0	0	0	0	0	0	0	0	0
2.4.3	PE de posgrado reconocidos por el Programa Nacional de Posgrado de Calidad (PNPC)	3	100	4	133.33	0	0	0	0	0	0	0	0	0	0	0	0	0	0
2.4.4	PE de posgrado que ingresarán al Programa de Fomento a la Calidad (PFC)	3	100	4	133.33	0	0	0	0	0	0	0	0	0	0	0	0	0	0
<b>Total de Matrícula de nivel posgrado</b>		<b>Total: 43</b>																	
2.5.1	Numero y porcentaje de matrícula atendida en PE de posgrado de calidad.	43	100	56	130.23	0	0	0	0	0	0	0	0	0	0	0	0	0	0
<b>Tasa de egreso por cohorte generacional de Licenciatura</b>		<b>M1</b>	<b>M2</b>	<b>%</b>	<b>M2</b>	<b>%</b>	<b>M2 Ajustado</b>	<b>% Ajustado</b>	<b>M2 Alcanzado</b>	<b>%Alcanzado</b>	<b>%Trimestral</b>	<b>%Total de avance</b>	<b>Justificación IES</b>						
2.8.1	Tasa de egreso por cohorte para PE de licenciatura Ciclo A	268	80	0	27.99	0	0	0	0	0	0	0							
2.8.2	Tasa de egreso por cohorte para PE de licenciatura Ciclo B	68	21	0	1.87	0	0	0	0	0	0	0							
<b>Tasa de titulación por cohorte generacional de Licenciatura</b>		<b>M1</b>	<b>M2</b>	<b>%</b>	<b>M2</b>	<b>%</b>	<b>M2 Ajustado</b>	<b>% Ajustado</b>	<b>M2 Alcanzado</b>	<b>%Alcanzado</b>	<b>%Trimestral</b>	<b>%Total de avance</b>	<b>Justificación IES</b>						
2.9.1	Tasa de titulación por cohorte para PE de licenciatura Ciclo A	80	50	0	56.25	0	0	0	0	0	0	0							
2.9.2	Tasa de titulación por cohorte para PE de licenciatura Ciclo B	21	13	0	1.25	0	0	0	0	0	0	0							
<b>Tasa de graduación por cohorte generacional de Licenciatura</b>		<b>M1</b>	<b>M2</b>	<b>%</b>	<b>M2</b>	<b>%</b>	<b>M2 Ajustado</b>	<b>% Ajustado</b>	<b>M2 Alcanzado</b>	<b>%Alcanzado</b>	<b>%Trimestral</b>	<b>%Total de avance</b>	<b>Justificación IES</b>						

Universidad: Universidad Juárez Autónoma de Tabasco  
Clave 911: 27MSU0018V


Clave de convenio: C/PFCE-2016-27MSU0018V-15-55

Proyecto: Fortalecimiento de la División Académica de Informática y Sistemas

Clave de proyecto: P/PFCE-2016-27MSU0018V-11

2.10.1	Tasa de graduación para PE de posgrado	12	8	0	10	83.33	0	0	0	0	0
--------	--	----	---	---	----	-------	---	---	---	---	---

Porcentaje ponderado del cumplimiento de los indicadores de 0.00 %



Dr. José Manuel Pina Gutiérrez  
Rector



Eduardo Cruces Gutiérrez  
Responsable del proyecto

**Universidad Juárez Autónoma de Tabasco**

P/FPCE-2016-27MSU0018V-12 CONSOLIDACIÓN DE LA CAPACIDAD Y LA COMPETITIVIDAD ACADÉMICA DE LA DAIA

No. OP	Descripción de la Meta Académica	Descripción del Objetivo Particular					
		Programado	Alcanzado	%	Programado	Ejercido	%
1	Incrementar los indicadores de habilitación y de reconocimiento a PTC y CA mediante su formación disciplinar y pedagógica, y los apoyos de infraestructura necesarios para este logro.	3.00	2.00	66.67	1,288,131.00	573,511.00	44.52
1	Coadyuvar las actividades de investigación de los CAC, CAEC y CAEF mediante el fortalecimiento de la infraestructura académica, su mantenimiento y software especializado.	2.00	0.00	0.00	379,998.00	18,265.98	4.81
2	Impartir 10 Cursos de Formación (2 en 2016 y 8 en 2017) para la Generación de Publicaciones e incrementar la productividad científica de PTC, CAC, CAEC y CAEF.	4.00	0.00	0.00	474,728.00	0.00	0.00
3	Consolidar el trabajo en Redes Académicas de los CAC y CAEC mediante estancias académicas de 4 PTC.	1.00	0.00	0.00	50,731.00	0.00	0.00
4	Capacitar a los PTC en manejo de TICs para el desarrollo de competencias pedagógicas mediante 5 cursos (Un curso en 2016 y 4 en 2017)						
No. MA	Meta Programada	Trimestre 1		Trimestre 2			
		Meta	Monto Ejercido y Aprobado	Meta Programada	Meta	Monto Ejercido y Aprobado	
1	0.00	0.00	142,950.28	2.00	2.00	430,560.72	
2	0.00	0.00	0.00	0.00	0.00	18,265.98	
3	0.00	0.00	0.00	2.00	0.00	0.00	
4	0.00	0.00	0.00	0.00	0.00	0.00	

B

No. MA	Observación
3	La meta no fue alcanzada debido que las instituciones receptoras calendarizaron las estancias de la Dra. María Guadalupe Rivera para el 28 de agosto al 11 de septiembre y de la Dra. Aída López del 28 de agosto al 11 de septiembre, por tal motivo solo se cuenta con el trámite de los pasajes y viáticos.

No. OP	Descripción del Objetivo Particular	Valores Cualitativos				Valores Financieros			
		Programado	Alcanzado	%	Programado	Ejercido	%		
2	Asegurar la Competitividad Académica de los PE atendiendo evaluaciones externas y demandas de los ámbitos estatal, nacional e internacional.								
No. MA	Descripción de la Meta Académica								
1	Atender recomendaciones de COPAES de los PE en: equipamiento de laboratorios, software, habilitación de espacios para TICs y acervo bibliográfico.	3.00	1.00	33.33	1,863,378.00	237,015.90	12.72		
2	Apoyar a los estudiantes de los PE para impresión de tesis, publicación de artículos, pago de egel de egreso y diseño de equipo para fomentar la titulación.	4.00	1.00	25.00	146,009.00	43,390.66	29.72		
3	Fomentar la innovación y el emprendimiento en los PE mediante cursos y eventos de formación de innovadores y emprendedores para estudiantes, PTC y CA.	1.00	0.00	0.00	11,550.00	1,013.00	8.77		
4	Fortalecer las actividades de cuidado al medio ambiente, que garanticen la participación activa y creativa de estudiantes, hacia las comunidades del ámbito estatal aledañas al campus.	1.00	1.00	100.00	4,998.00	4,998.00	100.00		

No. MA	Trimestre 1				Trimestre 2			
	Meta Programada	Meta	Monto Ejercido y Aprobado	Meta Programada	Meta	Monto Ejercido y Aprobado		
1	0.00	0.00	0.00	1.00	1.00	237,015.90		
2	0.00	0.00	0.00	1.00	1.00	43,390.66		
3	0.00	0.00	0.00	0.00	0.00	1,013.00		
4	0.00	0.00	0.00	1.00	1.00	4,998.00		

B

No. OP	Descripción del Objetivo Particular	Valores Cualitativos				Valores Financieros			
		Programado	Alcanzado	%	Programado	Ejercido	%		
3	Fortalecer la atención integral de los estudiantes a través de la organización y el apoyo a actividades extracurriculares y su participación en los programas institucionales de deporte, cultura y movilidad para reducir el rezago académico.								
No. MA	Descripción de la Meta Académica								
1	Fortalecer el programa de tutoría a través de campañas de prevención de riesgos y de salud, y de apoyos a las actividades académicas de los estudiantes	1.00	0.00	0.00	93,892.00	14,098.00	15.02		
2	Fortalecer el dominio del idioma inglés en los estudiantes para incrementar la movilidad internacional mediante cursos de TOEFL y apoyos para su presentación	1.00	0.00	0.00	4,898.00	0.00	0.00		
3	Coadyuvar la formación integral de los estudiantes de la DES mediante actividades deportivas, artísticas, culturales, innovación y académicas para fomentar los valores éticos, universitarios y de liderazgo en su integración con la sociedad.	2.00	1.00	50.00	396,051.00	14,507.40	3.66		
4	Fortalecer el servicio social y prácticas profesionales a 4 estudiantes para su integración académica en ambientes reales de trabajo.	4.00	0.00	0.00	81,020.00	31,747.00	39.18		

No. MA	Trimestre 1				Trimestre 2			
	Meta Programada	Meta	Monto Ejercido y Aprobado	Meta Programada	Meta	Monto Ejercido y Aprobado		
1	0.00	0.00	0.00	0.00	0.00	14,098.00		
2	0.00	0.00	0.00	1.00	0.00	0.00		
3	0.00	0.00	0.00	1.00	1.00	14,507.40		
4	0.00	0.00	0.00	0.00	0.00	31,747.00		

B





No. MA	Observación
2	La meta no fue alcanzada debido a incompatibilidad de los calendarios del posgrado con la disponibilidad del profesor que prestará el servicio, razón por la cual nos vimos obligados a posponer la realización de este curso para el periodo del 6 al 16 de junio del presente año.

No. OP	Descripción del Objetivo Particular							
No. MA	Descripción de la Meta Académica	Valores Cuantitativos			Valores Financieros			
		Programado	Alcanzado	%	Programado	Ejercido	%	
1	Atender las recomendaciones de PNPC en la Maestría y Doctorado en Ciencias en Ingeniería mediante apoyos para publicación artículos, estancias académicas, herramientas tecnológicas y habilidades académicas de los estudiantes	2.00	1.00	50.00	355,760.00	72,003.00	20.24	
2	Incorporar en la Maestría y en el Doctorado en Ciencias en Ingeniería la innovación para mejorar el proceso enseñanza aprendizaje de los posgrados con enfoque internacional mediante capacitación de los PTC	1.00	0.00	0.00	70,962.00	15,708.72	22.14	
3	Fortalecer la vinculación académica de la Maestría y el Doctorado en Ciencias en Ingeniería con los sectores productivos y sociales a través de eventos.	1.00	0.00	0.00	9,228.00	3,228.00	34.98	
4	Fomentar la movilidad de estudiantes mediante estancias académicas en otras IES	1.00	0.00	0.00	144,028.00	22,351.65	15.52	

No. MA	Trimestre 1				Trimestre 2			
	Meta Programada	Meta	Monto Ejercido y Aprobado	Meta Programada	Meta	Monto Ejercido y Aprobado		
1	0.00	0.00	0.00	1.00	1.00	72,003.00		
2	0.00	0.00	0.00	0.00	0.00	15,708.72		
3	0.00	0.00	0.00	0.00	0.00	3,228.00		
4	0.00	0.00	0.00	0.00	0.00	22,351.65		

B

Firma

 Dr. José Manuel Piña Gutiérrez Rector	 Candelario Bolaña Torres Responsable del Proyecto
---	---

Los montos ejercidos que se reflejan en este reporte se presentan con carácter informativo, en tanto el Departamento de Seguimiento Financiero de la Dirección de Fortalecimiento Institucional, concluye la revisión de la documentación que la universidad capturó durante el segundo trimestre del ejercicio 2016, para comprobar la aplicación de los montos asignados, y en su caso, la institución subsane en tiempo y forma las observaciones que se hayan emitido a los datos y comprobantes de pago asociados.

Universidad: Universidad Juárez Autónoma de Tabasco  
Clave 911: 27MSU0018V

Clave de convenio: C/PFCE-2016-27MSU0018V-15-55

Proyecto: CONSOLIDACION DE LA CAPACIDAD Y LA COMPETITIVIDAD ACADÉMICA DE LA DAA

Clave de proyecto: P/PFCE-2016-27MSU0018V-12

Meta Compromiso	Valor Original		Ajustado Anual		Ajustado Trimestral					Justificación IES	
	Nº/semestre	%	Nº/semestre	%	Nº/semestre	%	Nº/semestre	% Alcanzado	% Trimestral		% Total de avance
<b>Capacidad Académica</b>											
<b>Total de Profesores de Tiempo Completo: Total: 133</b>											
1.1.1	Licenciatura	29	21.8	26	19.55	0	0	0	0	0	0
1.1.2	Especialidad	3	2.26	3	2.26	0	0	0	0	0	0
1.1.3	Maestría	68	51.13	68	51.13	0	0	0	0	0	0
1.1.4	Doctorado	33	24.81	40	30.08	0	0	0	0	0	0
1.1.5	Posgrado en el área disciplinar de su desempeño	101	75.94	109	81.95	0	0	0	0	0	0
1.1.6	Doctorado en el área disciplinar de su desempeño	33	24.81	40	30.08	0	0	0	0	0	0
1.1.7	Perfil deseable reconocido por el PROMEP-SES	62	46.62	62	46.62	0	0	0	0	0	0
1.1.8	Abscripción al SNI o SNC	11	8.27	15	11.28	0	0	0	0	0	0
1.1.9	Participación en el programa de tutorías	130	97.74	137	103.01	0	0	0	0	0	0
<b>Total de profesores que conforman la planta académica: Total: 175</b>											
1.2.1	Profesores (PTC, PMT y PA) que reciben capacitación y/o actualización con al menos 40 horas por año	173	98.86	175	100	0	0	0	0	0	0
<b>Total de Cuentos Académicos: Total: 9</b>											
1.3.1	Consolidados	2	22.22	2	22.22	0	0	0	0	0	0
1.3.2	En Consolidación	6	66.67	6	66.67	0	0	0	0	0	0
1.3.3	En Formación	1	11.11	1	11.11	0	0	0	0	0	0
<b>Competitividad Académica: Total: 5</b>											
<b>Total de Programas Educativos de TSUPA y Lic</b>											
2.1.1	Número y % de PE con estudios de factibilidad para buscar su pertinencia	5	100	5	100	0	0	0	0	0	0
2.1.2	Número y % de PE con currículo flexible (Número y % de PE que se actualizarán incorporando elementos de enfoques centrados en el estudiante o en el aprendizaje)	5	100	5	100	0	0	0	0	0	0
2.1.3	Número y % de PE que se actualizarán incorporando estudios de seguimiento de egresados y empleadores	5	100	5	100	0	0	0	0	0	0

B

Universidad: Universidad Juárez Autónoma de Tabasco  
Clave 911: 27MSU018V

Clave de convenio: C/PFCE-2016-27MSU018V-15-55

Proyecto: CONSOLIDACION DE LA CAPACIDAD Y LA COMPETITIVIDAD ACADÉMICA DE LA DAA

Clave de proyecto: P/PFCE-2016-27MSU018V-12

2.1.5	Número y % de PE que se actualizarán incorporando el servicio social en el plan de estudios	5	100	5	100	0	0	0	0	0	0	0	0	0	0	0	0	0	
2.1.6	Número y % de PE que se actualizarán incorporando la práctica profesional en el plan de estudios	5	100	5	100	0	0	0	0	0	0	0	0	0	0	0	0	0	
2.1.7	Número y % de PE pasado en competencias	5	100	5	100	0	0	0	0	0	0	0	0	0	0	0	0	0	
<b>Total de Programas Educativos de TSU/PA y Lic evaluables</b>		<b>Total: 5</b>		5	100	5	100	0	0	0	0	0	0	0	0	0	0	0	
2.2.2	Número y % de PE que serán acreditados por organismos reconocidos por el COPAES.	5	100	5	100	0	0	0	0	0	0	0	0	0	0	0	0	0	
2.2.3	Número y % de PE de licenciatura y TSU de calidad del total de la oferta educativa evaluable	5	100	5	100	0	0	0	0	0	0	0	0	0	0	0	0	0	
2.2.4	Número y % de PE de licenciatura/campus con estándar 1 del IDAP del CENEVAL	2	40	1	20	0	0	0	0	0	0	0	0	0	0	0	0	0	
2.2.5	Número y % de PE de licenciatura/campus con estándar 2 del IDAP del CENEVAL	0	0	1	20	0	0	0	0	0	0	0	0	0	0	0	0	0	
<b>Total de matrícula evaluable de Nivel TSU/PA y Lic</b>		<b>Total: 3,430</b>		3,430	100.58	0	0	0	0	0	0	0	0	0	0	0	0	0	
2.3.1	Número y % de matrícula atendida en PE de TSU/PA y Licenciatura de calidad del total asociada a los PE evaluables	3,430	100	3,450	100.58	0	0	0	0	0	0	0	0	0	0	0	0	0	
<b>Total de Programas Educativos de posgrado</b>		<b>Total: 2</b>		0	0	1	50	0	0	0	0	0	0	0	0	0	0	0	
2.4.1	PE de posgrado que se actualizarán	0	0	1	50	0	0	0	0	0	0	0	0	0	0	0	0	0	
2.4.3	PE de posgrado reconocidos por el Programa Nacional de Posgrado de Calidad (PNPC)	2	100	2	100	0	0	0	0	0	0	0	0	0	0	0	0	0	
2.4.4	PE de posgrado que ingresarán al Programa de Fomento a la Calidad (PFC)	2	100	2	100	0	0	0	0	0	0	0	0	0	0	0	0	0	
<b>Total de Matrícula de nivel posgrado</b>		<b>Total: 18</b>		18	183.33	0	0	0	0	0	0	0	0	0	0	0	0	0	
2.5.1	Número y porcentaje de matrícula atendida en PE de posgrado de calidad.	18	100	33	183.33	0	0	0	0	0	0	0	0	0	0	0	0	0	
<b>Tasa de egreso por cohorte generacional de Licenciatura</b>		<b>M1</b>		<b>M2</b>		<b>%</b>		<b>M2 Ajustado</b>		<b>% Ajustado</b>		<b>M2 Alcanzado</b>		<b>% Alcanzado</b>		<b>% Trimestral</b>		<b>% Total de avance</b>	
2.8.1	Tasa de egreso por cohorte para PE de licenciatura Ciclo A	694	51	95	13.69	0	0	0	0	0	0	0	0	0	0	0	0	0	0
2.8.2	Tasa de egreso por cohorte para PE de licenciatura Ciclo B	282	58	21	3.03	0	0	0	0	0	0	0	0	0	0	0	0	0	0
<b>Tasa de titulación por cohorte generacional de Licenciatura</b>		<b>M1</b>		<b>M2</b>		<b>%</b>		<b>M2 Ajustado</b>		<b>% Ajustado</b>		<b>M2 Alcanzado</b>		<b>% Alcanzado</b>		<b>% Trimestral</b>		<b>% Total de avance</b>	

Universidad: Universidad Juárez Autónoma de Tabasco  
Clave 911: 27MSU0018V

Clave de convenio: C/PFCE-2016-27MSU0018V-15-55

Proyecto: CONSOLIDACION DE LA CAPACIDAD Y LA COMPETITIVIDAD ACADÉMICA DE LA DAA

Clave de proyecto: P/PFCE-2016-27MSU0018V-12

2.9.1	Tasa de titulación por cohorte para PE de licenciatura Ciclo A	51	27	0	37	72.55	0	0	0	0	0	0	0
2.9.2	Tasa de titulación por cohorte para PE de licenciatura Ciclo B	58	32	0	17	33.33	0	0	0	0	0	0	0
2.10.1	Tasa de graduación por cohorte generacional de Licenciatura	M1	M2	%	M2	%	M2 Ajustado	% Ajustado	M2 Alcanzado	% Alcanzado	% Trimestral	% Total de avance	Justificación en IES
	Tasa de graduación para PE de posgrado	10	6	0	3	30	0	0	0	0	0	0	

Porcentaje ponderado del cumplimiento de los indicadores de 0.00%

Dr. José Manuel Piña Gutiérrez  
Rector

Candelario Bolajón Torres  
Responsable del proyecto

**Universidad Juárez Autónoma de Tabasco**

P/PFCE-2016-27MSU0018V-13 FORTALECIMIENTO DE LA CALIDAD EDUCATIVA DE LA DIVISIÓN ACADÉMICA MULTIDISCIPLINARIA DE LOS RÍOS DE LA UJAT

No. OP	Descripción de la Meta Académica	Descripción del Objetivo Particular					
		Programado	Alcanzado	%	Programado	Ejercido	%
1	Fortalecer la planta Académica y los CA.						
1	Organizar un evento científico de carácter nacional y uno de carácter internacional para difundir e intercambiar experiencias en Investigación Multidisciplinaria y en el Ambiente Académico.	2.00	0.00	0.00	239,726.00	0.00	0.00
2	Fomentar la productividad de los PTC para avanzar a la consolidación de un CA.	1.00	0.00	0.00	360,588.00	22,430.58	6.22
3	Capacitar a profesores e integrantes de los CA de la DES mediante dos cursos de especialización.	2.00	0.00	0.00	261,392.00	0.00	0.00
4	Fortalecer la formación de seis integrantes de los dos Grupos de Investigación de la DES para su conformación como CA.	2.00	1.00	50.00	198,168.00	9,552.00	4.82

No. MA	Meta Programada	Trimestre 1		Trimestre 2	
		Meta	Monto Ejercido y Aprobado	Meta Programada	Meta
1	0.00	0.00	0.00	0.00	0.00
2	0.00	0.00	0.00	0.00	22,430.58
3	0.00	0.00	0.00	0.00	0.00
4	0.00	0.00	0.00	1.00	9,552.00

No. OP	Descripción del Objetivo Particular	Valores Cuantitativos				Valores Financieros	
		Programado	Alcanzado	%	Programado	Ejercido	%
2	Fortalecer la atención integral de los estudiantes mediante el fomento de las actividades culturales y deportivas, así como elevar los servicios otorgados por el Programa Divisional de Tutoría, Programa de Emprendedores y el aprendizaje de una segunda lengua.						
No. MA	Descripción de la Meta Académica	Valores Cuantitativos		Valores Financieros			
1	Incrementar en un 5% el número de estudiantes que participen en las actividades deportivas y culturales mediante el equipamiento de los espacios deportivos y talleres culturales.	5.00	0.00	0.00	103,521.00	14,099.97	13.62
2	Incrementar en un 5% anual la participación de los estudiantes en los cursos del centro de idiomas.	5.00	5.00	100.00	57,506.00	9,999.98	17.39
3	Realizar una jornada anual para el cuidado del medio ambiente y un evento de emprendedores al año.	2.00	0.00	0.00	166,608.00	45,233.04	27.15
4	Ofertar un curso remedial por programa educativo y brindar asesoría académica para mejorar el rendimiento de los estudiantes a través del Programa Divisional de Tutorías.	6.00	3.00	50.00	25,770.00	6,605.99	25.63

No. MA	Trimestre 1			Trimestre 2		
	Meta Programada	Meta	Monto Ejercido y Aprobado	Meta Programada	Meta	Monto Ejercido y Aprobado
1	0.00	0.00	0.00	0.00	0.00	14,099.97
2	0.00	0.00	0.00	5.00	5.00	9,999.98
3	0.00	0.00	0.00	1.00	0.00	45,233.04
4	0.00	0.00	0.00	3.00	3.00	6,605.99

No. MA	Observación					
3	De acuerdo con lo programado, la Jornada Anual para el Cuidado del Medio Ambiente y el Evento Emprendedores, se han reprogramado para el mes de agosto, debido a los costos que se requirieron para su ejecución, se están generando recursos económicos propios para complementar el monto asignado para estas actividades por parte del PFCE. Además, se estima una mayor participación de la comunidad universitaria ya que en agosto inicia el ciclo escolar y el número de matrícula de estudiantes se incrementa por el ingreso de nuevos alumnos. También, es importante señalar que el evento de Emprendedores lo realizan estudiantes y docentes con propuestas de innovación, mismos que están siendo desarrollados para culminar estos trabajos que se presentarán en el evento.					



No. OP	Descripción de la Meta Académica	Descripción del Objetivo Particular									
		Valores Cualitativos		Valores Financieros							
		Programado	Alcanzado	%	Programado	Ejercido	%				
3	Fortalecer el equipamiento de la DES para consolidar la calidad de los PE.										
1	Equipar talleres y laboratorios de los PE de Alimentos, Acuacultura, Informática Administrativa, Administración y Derecho.	5.00	5.00	100.00	1,500,384.00	541,153.34	36.07				
2	Atender las recomendaciones de los CIEES en los PE de la Licenciatura en Derecho y la Licenciatura en Administración para conservar el nivel 1, así como de los tres PE acreditados (Ingeniería en Acuacultura, Ingeniería en Alimentos e Informática Administrativa).	5.00	0.00	0.00	2,068,933.00	569,490.16	27.53				
3	Elevar en un 5% el índice de titulación.	5.00	0.00	0.00	25,183.00	6,211.64	24.67				

No. MA	Trimestre 1			Trimestre 2		
	Meta Programada	Meta	Monto Ejercido y Aprobado	Meta Programada	Meta	Monto Ejercido y Aprobado
1	0.00	0.00	0.00	5.00	5.00	541,153.34
2	0.00	0.00	0.00	0.00	0.00	569,490.16
3	0.00	0.00	0.00	0.00	0.00	6,211.64



*Handwritten signature or mark.*

No. OP	Descripción de la Meta Académica	Descripción del Objetivo Particular								
		Valores Cualitativos		Valores Financieros						
		Programado	Alcanzado	%	Programado	Ejercido	%			
4	Impulsar los PE de posgrado mediante el fortalecimiento de la planta académica, atención integral de los estudiantes, mejoramiento de la infraestructura y la vinculación.									
1	Fortalecer el Núcleo Académico Básico (NAB) de la Maestría en Desarrollo Agropecuario Sustentable (MDAS) mediante la formación académica de un profesor para el 2016 y uno para el 2017 pertenecientes al NAB.	1.00	0.00	0.00	203,847.00	0.00	0.00			
2	Fortalecer la formación profesional integral de dos estudiantes de posgrado mediante su participación en eventos científicos de carácter nacional para el 2016 y dos para el 2017.	2.00	0.00	0.00	91,392.00	0.00	0.00			



3	Fortalecer la vinculación del posgrado con sectores sociales, gubernamentales, educativos y empresariales a través de la organización del Foro Regional de Empleadores.	1.00	0.00	0.00	24,720.00	2,957.56	11.96
4	Fortalecimiento del posgrado de MDAS mediante la adquisición de equipos que permitan mejorar su formación académica.	1.00	1.00	100.00	325,752.00	52,849.60	16.22

No. MA	Trimestre 1			Trimestre 2		
	Meta Programada	Meta	Monto Ejercido y Aprobado	Meta Programada	Meta	Monto Ejercido y Aprobado
1	0.00	0.00	0.00	0.00	0.00	0.00
2	0.00	0.00	0.00	0.00	0.00	0.00
3	0.00	0.00	0.00	0.00	0.00	2,957.56
4	0.00	0.00	0.00	1.00	1.00	52,849.60

 Dr. José Manuel Piña Gutiérrez Rector	 SANDRA AGUILAR HERNÁNDEZ Responsable del Proyecto
---	---

Los montos ejercidos que se reflejan en este reporte se presentan con carácter informativo, en tanto el Departamento de Seguimiento Financiero de la Dirección de Fortalecimiento Institucional, concluye la revisión de la documentación que la universidad capturó durante el segundo trimestre del ejercicio 2016, para comprobar la aplicación de los montos asignados. Y en su caso, la institución subsane en tiempo y forma las observaciones que se hayan emitido a los datos y comprobantes de pago asociados.

Universidad: Universidad Juárez Autónoma de Tabasco  
Clave 911: 27MSU0018V

Clave de convenio: C/PFCE-2016-27MSU0018V-15-55

Proyecto: FORTALECIMIENTO DE LA CALIDAD EDUCATIVA DE LA DIVISIÓN ACADÉMICA MULTIDISCIPLINARIA DE LOS RÍOS DE LA UJAT

Clave de proyecto: P/PFCE-2016-27MSU0018V-13

Meta Compromiso	Valor Original		Ajustado Anual		Ajustado Trimestral					Justificación en IES	
	Nº	%	Nº	%	Nº	%	Nº	% Alcanzado	% Trimestral		% Total de avance
<b>Capacidad Académica</b>	<b>Total: 42</b>										
1.1.1	Licenciatura	0	0	1	2.38	0	0	0	0	0	0
1.1.3	Maestría	30	71.43	25	59.52	0	0	0	0	0	0
1.1.4	Doctorado	12	28.57	12	28.57	0	0	0	0	0	0
1.1.5	Posgrado en el área disciplinar de su desempeño	42	100	37	88.1	0	0	0	0	0	0
1.1.6	Doctorado en el área disciplinar de su desempeño	12	28.57	5	11.9	0	0	0	0	0	0
1.1.7	Perfil deseable reconocido por el PROMEP-SES	32	76.19	32	76.19	0	0	0	0	0	0
1.1.8	Asesoración al SNI o SNC	3	7.14	3	7.14	0	0	0	0	0	0
1.1.9	Participación en el programa de tutorías	41	97.62	37	88.1	0	0	0	0	0	0
<b>Total de profesores que conforman la planta académica</b>		<b>Total: 113</b>									
1.2.1	Profesores (PTC, PMT y PA) que reciben capacitación y/o actualización con al menos 40 horas por año	113	100	60	53.1	0	0	0	0	0	0
<b>Total de Cuerpos Académicos</b>		<b>Total: 3</b>									
1.3.2	En Consolidación	2	66.67	1	33.33	0	0	0	0	0	0
1.3.3	En Formación	1	33.33	2	66.67	0	0	0	0	0	0
<b>Competitividad Académica</b>		<b>Total: 6</b>									
2.1.1	Número y % de PE con estudios de facilidad para buscar su pertinencia	6	100	6	100	0	0	0	0	0	0
2.1.2	Número y % de PE con currículo flexible y % de PE que se actualizarán incorporando elementos de enfoques centrados en el estudiante o en el	6	100	6	100	0	0	0	0	0	0
2.1.3	Número y % de PE que se actualizarán incorporando estudios de seguimiento de egresados y empleadores	5	83.33	6	100	0	0	0	0	0	0
2.1.4	Número y % de PE que se actualizarán incorporando el servicio social en el plan de estudios	5	83.33	5	83.33	0	0	0	0	0	0

10

Universidad: Universidad Juárez Autónoma de Tabasco  
Clave 911: 27MSU0018V

Clave de convenio: C/PFCE-2016-27MSU0018V-15-55

Proyecto: FORTALECIMIENTO DE LA CALIDAD EDUCATIVA DE LA DIVISION ACADÉMICA MULTIDISCIPLINARIA DE LOS RIOS DE LA UJAT

Clave de proyecto: P/PFCE-2016-27MSU0018V-13

2.1.6	Número y % de PE que se actualizarán incorporando la práctica profesional en el plan de estudios	5	83.33	5	83.33	0	0	0	0	0	0	0	0	0	0	0	0	0	0
2.1.7	Número y % de PE basado en competencias	5	83.33	6	100	0	0	0	0	0	0	0	0	0	0	0	0	0	0
<b>Total de Programas Educativos de TSU/PA y Lic evaluables</b>		<b>Total: 5</b>																	
2.2.1	Número y % de PE que alcanzarán el nivel 1 los OIEES.	2	40	2	40	0	0	0	0	0	0	0	0	0	0	0	0	0	0
2.2.2	Número y % de PE que serán acreditados por organismos reconocidos por el COPAES.	3	60	3	60	0	0	0	0	0	0	0	0	0	0	0	0	0	0
2.2.3	Número y % de PE de licenciatura y TSU de calidad del total de la oferta educativa evaluable	5	100	5	100	0	0	0	0	0	0	0	0	0	0	0	0	0	0
<b>Total de matrícula evaluable de Nivel TSU/PA y Lic</b>		<b>Total: 623</b>																	
2.3.1	Número y % de matrícula atendida en PE de TSU/PA y Licenciatura de calidad del total asociada a los PE evaluables	623	100	630	101.12	0	0	0	0	0	0	0	0	0	0	0	0	0	0
<b>Total de Programas Educativos de posgrado</b>		<b>Total: 1</b>																	
2.4.1	PE de posgrado que se actualizarán	1	100	1	100	0	0	0	0	0	0	0	0	0	0	0	0	0	0
2.4.3	PE de posgrado reconocidos por el Programa Nacional de Posgrado de Calidad (PNPC)	1	100	1	100	0	0	0	0	0	0	0	0	0	0	0	0	0	0
2.4.4	PE de posgrado que ingresarán al Programa de Fomento a la Calidad (PFC)	1	100	1	100	0	0	0	0	0	0	0	0	0	0	0	0	0	0
<b>Total de Matrícula de nivel posgrado</b>		<b>Total: 8</b>																	
2.5.1	Número y porcentaje de matrícula atendida en PE de posgrado de calidad.	8	100	8	100	0	0	0	0	0	0	0	0	0	0	0	0	0	0
<b>Tasa de egreso por cohorte generacional de Licenciatura</b>		<b>M1</b>		<b>M2</b>		<b>%</b>		<b>M2</b>		<b>%</b>		<b>M2 Ajustado</b>		<b>% Ajustado</b>		<b>M2 Alcanzado</b>		<b>%Alcanzado</b>	
2.8.1	Tasa de egreso por cohorte para PE de licenciatura Ciclo A	168	86	94	55.95	0	0	0	0	0	0	0	0	0	0	0	0	0	0
2.8.2	Tasa de egreso por cohorte para PE de licenciatura Ciclo B	28	4	10	5.95	0	0	0	0	0	0	0	0	0	0	0	0	0	0
<b>Tasa de titulación por cohorte generacional de Licenciatura</b>		<b>M1</b>		<b>M2</b>		<b>%</b>		<b>M2</b>		<b>%</b>		<b>M2 Ajustado</b>		<b>% Ajustado</b>		<b>M2 Alcanzado</b>		<b>%Alcanzado</b>	
2.9.1	Tasa de titulación por cohorte para PE de licenciatura Ciclo A	86	22	32	37.21	0	0	0	0	0	0	0	0	0	0	0	0	0	0
2.9.2	Tasa de titulación por cohorte para PE de licenciatura Ciclo B	4	0	5	5.81	0	0	0	0	0	0	0	0	0	0	0	0	0	0

00


Universidad: Universidad Juárez Autónoma de Tabasco  
Clave 911: Z7MSU0018V

Clave de convenio: C/PFCE-2016-Z7MSU0018V-15-55


Proyecto: FORTALECIMIENTO DE LA CALIDAD EDUCATIVA DE LA DIVISION ACADÉMICA MULTIDISCIPLINARIA DE LOS RÍOS DE LA UJAT

Clave de proyecto: P/PFCE-2016-Z7MSU0018V-13

Porcentaje ponderado del cumplimiento de los indicadores de  %



Dr. José Manuel Pineda Gutiérrez  
Rector



SANDRA AGUILAR HERNÁNDEZ  
Responsable del proyecto

## Universidad Juárez Autónoma de Tabasco

P/PCFE-2016-27MSU0018V-14 "Mejora y aseguramiento de los indicadores de capacidad y competitividad académica de la DAMC"

No. OP	Descripción del Objetivo Particular	Valores Cualitativos				Valores Financieros	
		Programado	Alcanzado	%	Programado	Ejercido	%
1	Fortalecer el núcleo básico de docentes para la mejora de la capacidad académica de la DES a través del desarrollo de sus CA						
No. MA	Descripción de la Meta Académica						
1	Mejora del nivel de consolidación de los cuerpos colegiados incentivando la productividad académica, la participación en redes y la movilidad de los PTC	2.00	0.00	0.00	148,302.00	23,133.06	15.60
2	Atender los requerimientos de infraestructura básica para el desarrollo de las LGAC de los cuerpos colegiados de la DAMC	2.00	0.00	0.00	1,747,366.00	755,910.93	43.26
3	Atender los requerimientos de mantenimiento de equipo y áreas de laboratorio de investigación	1.00	0.00	0.00	93,104.00	41,729.49	44.82
4	Fortalecer la actualización de 30 docentes a través de tres cursos, para el diseño e implementación de procesos innovadores de enseñanza-aprendizaje que coadyuve en la formación integral del estudiante	3.00	0.00	0.00	128,324.00	54,045.20	42.12

No. MA	Trimestre 1		Trimestre 2			
	Meta Programada	Meta	Monto Ejercido y Aprobado	Meta Programada	Meta	Monto Ejercido y Aprobado
1	0.00	0.00	0.00	0.00	0.00	23,133.06
2	0.00	0.00	110,315.28	0.00	0.00	645,595.65
3	0.00	0.00	0.00	0.00	0.00	41,729.49
4	0.00	0.00	0.00	0.00	0.00	54,045.20


No. OP	Descripción de la Meta Académica	Descripción del Objetivo Particular							
		Valores Cualitativos				Valores Financieros			
		Programado	Alcanzado	%	Programado	Ejercido	%		
2	Mejora y aseguramiento de la competitividad, pertinencia y calidad académica de los programas educativos de licenciatura de la DAMC								
1	Lograr la acreditación de un programa educativo por parte de organismo reconocido por el COPAES, fortaleciendo los espacios de formación de los alumnos de pregrado de la DES	1.00	0.00	0.00	1,382,392.00	274,841.46	19.88		
2	Mejorar los resultados del examen diagnóstico y de egreso EGEL aplicados por el CENEVAL, mediante el apoyo de 55 estudiantes	55.00	0.00	0.00	25,890.00	21,021.00	81.19		
3	Incrementar a dos volúmenes por alumno, el acervo bibliográfico en apoyo al proceso enseñanza aprendizaje y a los requerimientos de los programas educativos para ser sometidos a evaluación y acreditación	2.00	0.00	0.00	2,307,503.00	483,998.20	20.97		
4	Atender el criterio establecido por los organismos evaluadores y acreditadores en materia de protección civil	1.00	0.00	0.00	50,290.00	19,299.99	38.38		

No. MA	Meta Programada	Trimestre 1				Trimestre 2			
		Meta	Monto Ejercido y Aprobado	Meta Programada	Meta	Monto Ejercido y Aprobado			
1	0.00	0.00	0.00	0.00	0.00	274,841.46			
2	0.00	0.00	0.00	0.00	0.00	21,021.00			
3	0.00	0.00	0.00	0.00	0.00	483,998.20			
4	0.00	0.00	0.00	0.00	0.00	19,299.99			



No. OP	Descripción del Objetivo Particular	Valores Cuantitativos				Valores Financieros	
		Programado	Alcanzado	%	Programado	Ejercido	%
3	Asegurar la calidad en la atención a los estudiantes de la DAMC, a través del fortalecimiento de programas que impulsen la formación integral						
<b>No. MA</b>	<b>Descripción de la Meta Académica</b>						
1	Fortalecer los programas de apoyo para la formación integral de los estudiantes de los cuatro programas educativos de la DAMC.	4.00	0.00	0.00	330,382.00	202,668.89	61.34
2	Fortalecer la implementación de modalidades de enseñanza aprendizaje no convencionales, mediante el uso de las tecnologías de la información y comunicación	1.00	0.00	0.00	720,500.00	436,084.60	60.53
3	Fomentar la vinculación y formación integral con la participación de alumnos en tres estancias de investigación	3.00	0.00	0.00	122,224.00	0.00	0.00

No. MA	Trimestre 1			Trimestre 2		
	Meta Programada	Meta	Monto Ejercido y Aprobado	Meta Programada	Meta	Monto Ejercido y Aprobado
1	0.00	0.00	0.00	0.00	0.00	202,668.89
2	0.00	0.00	0.00	0.00	0.00	436,084.60
3	0.00	0.00	0.00	0.00	0.00	0.00

 Dr. José Manuel Piña Gutiérrez Rector	Firma   Teresa Ramón Frías Responsable del Proyecto
---	--

Los montos ejercidos que se reflejan en este reporte se presentan con carácter informativo, en tanto el Departamento de Seguimiento Financiero de la Dirección de Fortalecimiento Institucional, concluye la revisión de la documentación que la universidad capturó durante el segundo trimestre del ejercicio 2016, para comprobar la aplicación de los montos asignados, y en su caso, la institución subsane en tiempo y forma las observaciones que se hayan emitido a los datos y comprobantes de pago asociados.

Universidad: Universidad Juárez Autónoma de Tabasco  
Clave 911: 27MSU0018V

Clave de convenio: C/PFCE-2016-27MSU0018V-15-55

Proyecto: "Mejora y aseguramiento de los indicadores de capacidad y competitividad académica de la DAMC"

Clave de proyecto: P/PFCE-2016-27MSU0018V-14

Meta Compromiso	Valor Original		Ajustado Anual		Ajustado Trimestral						Justificación en IES	
	Nº/numero	%	Nº/numero	%	Nº/numero	%	Nº/numero	% Alcanzado	% Trimestral	% Total de avance		
<b>Capacidad Académica</b>												
<b>Total de Profesores de Tiempo Completo. Total: 15</b>												
1.1.3	Maestría	10	66.67	12	80	0	0	0	0	0	0	0
1.1.4	Doctorado	5	33.33	7	46.67	0	0	0	0	0	0	0
1.1.5	Posgrado en el área disciplinar de su desempeño	15	100	19	126.67	0	0	0	0	0	0	0
1.1.6	Doctorado en el área disciplinar de su desempeño	5	33.33	7	46.67	0	0	0	0	0	0	0
1.1.7	Perfil deseable reconocido por el PROMEP-SES	9	60	11	73.33	0	0	0	0	0	0	0
1.1.8	Adscripción al SNI o SNC	5	33.33	7	46.67	0	0	0	0	0	0	0
1.1.9	Participación en el programa de Tutorías	15	100	19	126.67	0	0	0	0	0	0	0
<b>Total de profesores que conforman la planta académica Total: 115</b>												
1.2.1	Profesores (PTC, PMT y PA) que reciben capacitación y/o actualización con al menos 40 horas por año	75	65.22	75	65.22	0	0	0	0	0	0	0
<b>Total de Cuerpos Académicos Total: 2</b>												
1.3.2	En Consolidación	1	50	1	50	0	0	0	0	0	0	0
<b>Competitividad Académica</b>												
<b>Total de Programas Educativos de TSU/PA y Lic Total: 4</b>												
2.1.1	Numero y % de PE con estudios de factibilidad para buscar su pertinencia	4	100	4	100	0	0	0	0	0	0	0
2.1.2	Numero y % de PE con currículo flexible (numero y % de "L" que se actualizarán)	4	100	4	100	0	0	0	0	0	0	0
2.1.3	Incorporando elementos de enfoques centrados en el estudiante o en el aprendizaje	4	100	4	100	0	0	0	0	0	0	0
2.1.4	Numero y % de PE que se actualizarán incorporando estudios de seguimiento de egresados y empleadores	1	25	4	100	0	0	0	0	0	0	0
2.1.5	Numero y % de PE que se actualizarán incorporando el servicio social en el plan de estudios	1	25	1	25	0	0	0	0	0	0	0
2.1.6	Numero y % de PE que se actualizarán incorporando la práctica profesional en el plan de estudios	1	25	4	100	0	0	0	0	0	0	0



Universidad: Universidad Juárez Autónoma de Tabasco  
Clave 911: 27MSU0018V

Clave de convenio: C/PFCE-2016-27MSU0018V-15-55

Proyecto: "Mejora y aseguramiento de los indicadores de capacidad y competitividad académica de la DAMC"

Clave de proyecto: P/PFCE-2016-27MSU0018V-14

2.1.7	Número y % de PE basado en competencias	Total: 1	1	25	4	100	0	0	0	0	0	0	0	0	0	0	0
<b>Total de Programas Educativos de TSU/PA y Lic evaluables</b>																	
2.2.1	Número y % de PE que alcanzaron el nivel 1 los CIEES.		1	100	1	100	0	0	0	0	0	0	0	0	0	0	0
2.2.2	Número y % de PE que serán acreditados por organismos reconocidos por el COPAES.		0	0	1	100	0	0	0	0	0	0	0	0	0	0	0
2.2.3	Número y % de PE de licenciatura y TSU de calidad del total de la oferta educativa evaluable		1	100	1	100	0	0	0	0	0	0	0	0	0	0	0
<b>Total de matrícula evaluable de Nivel TSU/PA y Lic</b>																	
2.3.1	Número y % de matrícula atendida en PE de TSU/PA y Licenciatura de calidad del total asociada a los PE evaluables		659	100	1,655	251.14	0	0	0	0	0	0	0	0	0	0	0
<b>Tasa de egreso por cohorte generacional de Licenciatura</b>																	
2.8.1	Tasa de egreso por cohorte para PE de licenciatura Ciclo A	M1	M2	%	M2	%	M2 Ajustado	% Ajustado	M2 Alcanzado	% Alcanzado	% Alcanzado	% Alcanzado	% Trimestral	% Total de avance	Justificación en IES		
		489	313	0	160	32.72	0	0	0	0	0	0	0	0			
<b>Tasa de titulación por cohorte generacional de Licenciatura</b>																	
2.9.1	Tasa de titulación por cohorte para PE de licenciatura Ciclo A	M1	M2	%	M2	%	M2 Ajustado	% Ajustado	M2 Alcanzado	% Alcanzado	% Alcanzado	% Alcanzado	% Trimestral	% Total de avance	Justificación en IES		
		313	286	0	152	48.56	0	0	0	0	0	0	0	0			

Porcentaje ponderado del cumplimiento de los indicadores de 0.00 %

Dr. José Manuel Pina Gutiérrez  
Rector

Teresa Ramón Frías  
Responsable del proyecto



Programa de Fortalecimiento de la Calidad en Instituciones Educativas  
 Formato de apoyo para analizar el Seguimiento Académico de proyectos PFCE 2016

## Universidad Juárez Autónoma de Tabasco

P/PCFE-2016-27MSU0018V-15 *Impulso a la calidad de la oferta educativa de la DAMJM, impactando en la competitividad académica y la formación integral del estudiante*

No. OP	Descripción de la Meta Académica	Descripción del Objetivo Particular					
		Programado	Alcanzado	%	Programado	Ejercido	%
1	Contar con los medios para que los PE de la DES sean sometidos a evaluación de los CIEES para obtener los primeros indicadores de competitividad	1.00	0.00	0.00	1,033,055.00	147,741.96	14.30
2	Equipar 4 laboratorios con la infraestructura básica recomendada por los CIEES (1 en 2016 y 3 en 2017)	2.00	0.00	0.00	1,091,951.00	70,219.44	6.43
3	Contar con equipo especializado en 2 PE (Enfermería y Petroquímica) de la DES	1.00	0.00	0.00	530,282.00	186,989.19	35.26
4	Atender necesidades de equipamiento y capacitación de un PE (Enfermería) para impartir las horas prácticas de las asignaturas para estar en condiciones para ser evaluados por CIEES	1.00	0.00	0.00	655,280.00	151,718.15	23.15

No. MA	Trimestre 1		Trimestre 2	
	Meta	Monto Ejercido y Aprobado	Meta Programada	Monto Ejercido y Aprobado
1	0.00	0.00	0.00	147,741.96
2	0.00	0.00	0.00	70,219.44
3	0.00	0.00	0.00	186,989.19
4	0.00	0.00	0.00	151,718.15





No. OP	Descripción del Objetivo Particular	Valores Cualitativos				Valores Financieros	
		Programado	Alcanzado	%	Programado	Ejercido	%
2	Desarrollar una planta académica que incida en cultivar LGAC de los Grupos de Investigación						
No. MA	Descripción de la Meta Académica						
1	Contar con equipamiento básico para dos grupos Investigación que desarrollen sus LGAC	2.00	0.00	0.00	1,251,177.00	321,158.63	25.67
2	Lograr que dos grupos de investigación cuenten con equipo especializado para generar indicadores de productividad.	2.00	0.00	0.00	329,253.00	80,583.96	24.47
3	Apoyar a los grupos de Investigación mediante estancias cortas de investigación que les permitan incrementar la productividad de sus miembros para facilitar su ingreso y/o permanencia al SNL, indicador necesario para convertirse en Cuerpo Académico	1.00	0.00	0.00	335,080.00	0.00	0.00
4	Desarrollar un programa divisional de formación docente disciplinar o pedagógico	1.00	0.00	0.00	116,774.00	0.00	0.00

No. MA	Meta Programada	Trimestre 1		Trimestre 2		
		Meta	Monto Ejercido y Aprobado	Meta Programada	Meta	Monto Ejercido y Aprobado
1	0.00	0.00	0.00	0.00	0.00	321,158.63
2	0.00	0.00	0.00	0.00	0.00	80,583.96
3	0.00	0.00	0.00	0.00	0.00	0.00
4	0.00	0.00	0.00	0.00	0.00	0.00

No. OP	Descripción del Objetivo Particular	Valores Cuantitativos				Valores Financieros			
		Programado	Alcanzado	%	Programado	Ejercido	%		
3	Atender la formación integral de estudiantes solventando problemas de ingreso, procurando la permanencia y culminar con un egreso oportuno, apoyando su formación disciplinar, así como el desarrollo personal.								
<b>No. MA</b>	<b>Descripción de la Meta Académica</b>								
1	Contar con una tasa de retención del 65% del 1ro. al 2do. año.	65.00	0.00	0.00	277,994.00	58,800.75	21.15		
2	El 15% de la matrícula escolar sea capacitada a través del Programa: División Académica Saludable recibiendo 8 curso-talleres para el fomento en la comunidad académica de la importancia del autocuidado de la salud	15.00	0.00	0.00	30,246.00	17,092.25	56.51		
3	Promover que el 10% de la matrícula estudiantil participen en la organización de eventos académicos en los cuales desarrollen capacidades de liderazgo, logística, creatividad y se promueva el intercambio de experiencias y difusión de la Cultura	10.00	0.00	0.00	127,662.00	28,850.97	22.60		
4	El 15% de la matrícula escolar sea capacitada en uso de TICs, para enfrentarse a la globalización y aprovechar las herramientas libres en e-learning	15.00	0.00	0.00	13,799.00	0.00	0.00		

No. MA	Trimestre 1				Trimestre 2			
	Meta Programada	Meta	Monto Ejercido y Aprobado	Meta Programada	Meta	Monto Ejercido y Aprobado		
1	0.00	0.00	0.00	0.00	0.00	58,800.75		
2	0.00	0.00	0.00	0.00	0.00	17,092.25		
3	0.00	0.00	0.00	0.00	0.00	28,850.97		
4	0.00	0.00	0.00	0.00	0.00	0.00		

 Firma	
<del>Dr. José Manuel Pina Gutiérrez</del> Rector	Dr. José Manuel Vázquez Rodríguez Responsable del Proyecto

Los montos ejercidos que se reflejan en este reporte se presentan con carácter informativo, en tanto el Departamento de Seguimiento Financiero de la Dirección de Fortalecimiento Institucional, concluye la revisión de la documentación que la universidad capturó durante el segundo trimestre del ejercicio 2016, para comprobar la aplicación de los montos asignados, y en su caso, la institución subsane en tiempo y forma las observaciones que se hayan emitido a los datos y comprobantes de pago asociados.

Meta Compromiso	Valor Original		Ajustado Anual		Ajustado Trimestral				Justificación IES	
	Nº/ítemo	%	Nº/ítemo	%	Nº/ítemo	%	Nº/ítemo	% Alcanzado		
<b>Capacidad Académica</b>										
<b>Total de Profesores de Tiempo Completo. Total: 4</b>										
1.1.3	Maestría	2	50	5	125	0	0	0	0	0
1.1.4	Doctorado	2	50	6	150	0	0	0	0	0
1.1.5	Posgrado en el área disciplinar de su desempeño	4	100	11	275	0	0	0	0	0
1.1.6	Doctorado en el área disciplinar de su desempeño	2	50	6	150	0	0	0	0	0
1.1.7	Perfil deseable reconocido por el PROMEP-SES	3	75	6	150	0	0	0	0	0
1.1.8	Participación al SNI o SNC	3	75	3	75	0	0	0	0	0
1.1.9	Participación en el programa de tutorías	4	100	11	275	0	0	0	0	0
<b>Total de profesores que conforman la planta académica Total: 8</b>										
1.2.1	Profesores (PTC, PMT y PA) que reciben capacitación y/o actualización con al menos 40 horas por año	8	100	37	482.5	0	0	0	0	0
<b>Competitividad Académica</b>										
<b>Total de Programas Educativos de TSU/PA y Lic Total: 4</b>										
2.1.1	Número y % de PE con estudios de facilidad para buscar su pertinencia	4	100	4	100	4	100	4	100	100
2.1.2	Número y % de PE con currículo flexible y de actualización incorporando elementos de enfoques centrados en el estudiante o en el aprendizaje	4	100	4	100	0	0	0	0	0
2.1.3	Número y % de PE que se actualizarán incorporando el servicio social en el plan de estudios	0	0	3	75	0	0	0	0	0
2.1.5	Número y % de PE que se actualizarán incorporando la práctica profesional en el plan de estudios	0	0	3	75	0	0	0	0	0
2.1.6	Número y % de PE que se actualizarán incorporando la práctica profesional en el plan de estudios	0	0	3	75	0	0	0	0	0
2.1.7	Número y % de PE basados en competencias	0	0	1	25	0	0	0	0	0

Porcentaje ponderado del cumplimiento de los indicadores de 7.14 %




Universidad: Universidad Juárez Autónoma de Tabasco  
Clave 911: Z7MSU0018Y


Clave de convenio: C/PFCE-2016-Z7MSU0018Y-15-55

Proyecto: Impulso a la calidad de la oferta educativa de la DAMUM, impactando en la competitividad académica y la formación integral del estudiante

Clave de proyecto: P/PFCE-2016-Z7MSU0018Y-15



Dr. José Manuel Piña Gutiérrez  
Rector



Dr. José Manuel Vázquez Rodríguez  
Responsable del proyecto