

UNIVERSIDAD JUÁREZ AUTÓNOMA DE TABASCO

Seguimiento Académico PROFOCIE 2015

Tercer Trimestre

<http://www.ujat.mx/interioradentro.aspx?ID=18906&NODO=64>

Link1:

<http://transparencia.tabasco.gob.mx/Portal/WFrmPresentarPortal.aspx?dp=FJ>

Link2:

<http://transparencia.tabasco.gob.mx/Portal/Generales/WfrmEsquema.aspx?Pant=~/Portal/Dependencias/UCtrlConsultarDependenciaDocumentoPestanas.aspx&Dep=FJ&Req=20&Mod=7&Anio=0&Desc=Presupuesto&Tipo=7&TipoR=>

Pestaña: Julio -Septiembre
2016



Universidad Juárez Autónoma de Tabasco

P/PROFOCIE-2015 FORTALECIMIENTO Y MEJORA CONTINUA DE LA CAPACIDAD Y COMPETITIVIDAD ACADÉMICA DE LA UNIVERSIDAD
 -27MSU0018V-01 JUÁREZ AUTÓNOMA DE TABASCO

No. OP	Descripción del Objetivo Particular						
01	Fortalecer la capacidad académica de las DES mediante el desarrollo de los CA, el incremento de los PTC adscritos en el SNI y reconocidos con perfil deseable PROMEP, así como el fortalecimiento de la planta académica de las DES a través de la cooperación académica nacional e internacional y el impulso a la productividad académica-científica como sustento de las funciones sustantivas y de vinculación con el entorno.						
No. MA	Descripción de la Meta Académica	Valores Cualitativos			Valores Financieros		
		Programado	Alcanzado	%	Programado	Ejercido	%
1	Consolidar las 7 redes de colaboración académica nacional e internacional a las que pertenecen los cuerpos académicos de la UJAT, mediante la presentación de 50 ponencias de avances y resultados de investigación, 30 estancias de investigación y 35 publicaciones científicas conjuntas, que permitan desarrollar el grado de consolidación de los CA, incrementar los PTC con perfil Promep y los adscritos al SNI.	7.00	4.00	57.14	204,196.00	186,074.67	91.13
3	Fortalecer la innovación pedagógica del nuevo rol del docente mediante un programa de formación en didáctica y actualización de los docentes en el dominio de un segundo idioma, dirigido a 9 profesores por año.	9.00	9.00	100.00	207,246.00	205,916.90	99.36

No. MA	Trimestre 1			Trimestre 2			Trimestre 3		
	Meta Programada	Meta	Monto Alcanzado	Meta Programada	Meta	Monto Alcanzado	Meta Programada	Meta	Monto Alcanzado
1	0.00	0.00	27,151.48	0.00	0.00	98,494.77	4.00	4.00	60,428.42
3	0.00	0.00	0.00	0.00	0.00	0.00	9.00	9.00	205,916.90

No. OP	Descripción del Objetivo Particular						
02	Fortalecer la formación integral de las y los estudiantes mediante el impulso de la movilidad nacional e internacional, la formación temprana en investigación, la actitud emprendedora, y la atención psicosocial con actividades que fomenten la autoestima, la sana recreación y el desarrollo de sus habilidades intrapersonales e interpersonales.						
No. MA	Descripción de la Meta Académica	Valores Cualitativos			Valores Financieros		
		Programado	Alcanzado	%	Programado	Ejercido	%
2	Fortalecer la cooperación académica nacional e internacional de la UJAT con acciones que incrementen la participación de estudiantes 49 de Licenciatura y Posgrado en el Programa de Movilidad Estudiantil, Verano de la Investigación Científica y Programa de Jóvenes hacia la Investigación.	49.00	49.00	100.00	609,082.00	123,975.00	20.35
3	Fomentar e impulsar la actividad emprendedora en la comunidad universitaria, mediante la evaluación del Programa Institucional de Emprendedores y de acciones de vinculación con la comunidad universitaria.	1.00	1.00	100.00	23,036.00	23,036.00	100.00

No. MA	Trimestre 1			Trimestre 2			Trimestre 3		
	Meta Programada	Meta	Monto Alcanzado	Meta Programada	Meta	Monto Alcanzado	Meta Programada	Meta	Monto Alcanzado
2	0.00	0.00	0.00	0.00	0.00	123,975.00	49.00	49.00	0.00
3	0.00	0.00	0.00	0.00	0.00	23,036.00	1.00	1.00	0.00



No. OP	Descripción del Objetivo Particular						
03	Incrementar el número de PE evaluables en el nivel 1 de los CIEES y acreditados de las 11 Divisiones Académicas mediante la evaluación del Modelo Educativo, el impulso del Sistema de Educación a Distancia y equipamiento educativo a fin de mejorar la competitividad académica.						
No. MA	Descripción de la Meta Académica	Valores Cualitativos			Valores Financieros		
		Programado	Alcanzado	%	Programado	Ejercido	%
1	Coadyuvar al fortalecimiento de 46 PE de Licenciatura de las 11 Divisiones Académicas mediante la evaluación del Modelo Educativo vigente en la universidad, y la creación de espacios de reflexión y análisis como la semana del egresado, el Foro de Innovación, el foro y los estudios de empleadores.	1.00	1.00	100.00	26,921.00	26,921.00	100.00

No. MA	Trimestre 1			Trimestre 2			Trimestre 3		
	Meta Programada	Meta	Monto Alcanzado	Meta Programada	Meta	Monto Alcanzado	Meta Programada	Meta	Monto Alcanzado
1	0.00	0.00	0.00	0.00	0.00	26,921.00	1.00	1.00	0.00

No. OP	Descripción del Objetivo Particular						
04	Incrementar el número de PEP reconocidos en PNCP del CONACYT, atendiendo las recomendaciones en los rubros de productividad académica y científica, movilidad nacional e internacional y cooperación académica.						
No. MA	Descripción de la Meta Académica	Valores Cualitativos			Valores Financieros		
		Programado	Alcanzado	%	Programado	Ejercido	%
2	Fortalecer la productividad de los profesores del núcleo básico de los PEP reconocidos en el PNCP, mediante el apoyo a 11 PTC para la presentación de avances y resultados de investigación, estancias académicas y la colaboración de profesores visitantes.	11.00	6.00	54.55	471,591.00	381,789.88	80.96

No. MA	Trimestre 1			Trimestre 2			Trimestre 3		
	Meta Programada	Meta	Monto Alcanzado	Meta Programada	Meta	Monto Alcanzado	Meta Programada	Meta	Monto Alcanzado
2	0.00	0.00	0.00	3.00	3.00	194,654.53	3.00	3.00	136,548.60

Firma

 <hr style="border: 0; border-top: 1px solid black;"/> Dr. José Manuel Piña Gutiérrez Rector	 <hr style="border: 0; border-top: 1px solid black;"/> Dra. Dora María Frías Márquez Responsable del Proyecto
---	--

Los montos ejercidos que se reflejan en este reporte se presentan con carácter informativo, en tanto el Departamento de Seguimiento Financiero de la Dirección de Fortalecimiento Institucional, concluye la revisión de la documentación que la universidad capturó durante el tercer trimestre del 2015, para comprobar la aplicación de los montos asignados, y en su caso, la institución subsane en tiempo y forma las observaciones que se hayan emitido a los datos y comprobantes de pago asociados.


Universidad: Universidad Juárez Autónoma de Tabasco
Clave 911: 27MSU0018V
Clave de convenio: C/PROFOCIE-2015-27MSU0018V
Proyecto: FORTALECIMIENTO Y MEJORA CONTINUA DE LA CAPACIDAD Y COMPETITIVIDAD ACADÉMICA DE LA UNIVERSIDAD JUÁREZ AUTÓNOMA DE TABASCO
Clave de proyecto: P/PROFOCIE-2015-27MSU0018V-01

Meta Compromiso	Valor Original		Ajustado Anual		Ajustado Trimestral			Ajuste Institucional	%Alcanzado	%Trimestral	%Total de avance	Justificación IES
	Número	%	Número	%	Número	%	Número					
Capacidad Académica												
Total de Profesores de Tiempo Completo.	Total: 1,059											
1.1.2	Especialidad	1	0.09	1	0.09	0	0	0	0	0	0	0
1.1.3	Maestría	501	47.31	486	45.89	41	3.87	153	0	14.45	100+	31.48
1.1.4	Doctorado	301	28.42	315	29.75	66	6.23	103	0	9.73	100+	32.7
1.1.5	Posgrado en el área disciplinar de su desempeño	449	42.4	432	40.79	0	0	83	0	7.84	100+	19.21
1.1.6	Doctorado en el área disciplinar de su desempeño	165	15.58	184	17.37	0	0	36	0	3.4	100+	19.57
1.1.7	Perfil deseable reconocido por el PROMEP-SES	545	51.46	561	52.97	109	10.29	106	0	10.01	97.25	18.89
1.1.8	Adscripción al SNI o SNC	111	10.48	114	10.76	16	1.51	19	0	1.79	100+	16.67
1.1.9	Participación en el programa de tutorías	795	75.07	786	74.22	37	3.49	110	0	10.39	100+	13.99
Total de profesores que conforman la planta académica												
1.2.1	Profesores (PTC, PMT y PA) que reciben capacitación y/o actualización con al menos 40 horas por año	815	51.98	877	55.93	413	26.34	383	0	24.43	92.74	43.67
Total de Cuerpos Académicos												
Total: 56												
1.3.1	Consolidados	11	19.64	10	17.86	3	5.36	5	0	8.93	100+	50
1.3.2	En Consolidación	21	37.5	23	41.07	6	10.71	12	0	21.43	100+	52.17
1.3.3	En Formación	11	19.64	9	16.07	1	1.79	5	0	8.93	100+	55.56
Competitividad Académica												
Total de Programas Educativos de TSU/PA y Lic												
Total: 39												
2.1.1	Número y % de PE con estudios de factibilidad para buscar su pertinencia	27	69.23	25	64.1	0	0	12	0	30.77	100+	48
2.1.2	Número y % de PE con currículo flexible	36	92.31	34	87.18	4	10.26	11	0	28.21	100+	32.35
2.1.3	Número y % de PE que se actualizarán incorporando elementos de enfoques centrados en el estudiante o en el	30	76.92	26	66.67	2	5.13	7	0	17.95	100+	26.92
2.1.4	Número y % de PE que se actualizarán incorporando estudios de seguimiento de egresados y empleadores	32	82.05	28	71.79	10	25.64	15	0	38.46	100+	53.57
2.1.5	Número y % de PE que se actualizarán incorporando el servicio social en el plan de estudios	22	56.41	20	51.28	6	15.38	11	0	28.21	100+	55
2.1.6	Número y % de PE que se actualizarán incorporando la práctica profesional en el plan de estudios	19	48.72	17	43.59	6	15.38	11	0	28.21	100+	64.71
Total de Programas Educativos de TSU/PA y Lic evaluables												
Total: 31												
2.2.1	Número y % de PE que alcanzarán el nivel 1 los CIEES.	4	12.9	1	3.23	0	0	1	0	3.23	100+	100
2.2.2	Número y % de PE que serán acreditados por organismos reconocidos por el COPAES.	15	48.39	15	48.39	0	0	4	0	12.9	100+	26.67
2.2.3	Número y % de PE de licenciatura y TSU de calidad del total de la oferta educativa evaluable	21	67.74	21	67.74	4	12.9	8	0	25.81	100+	38.1
Total de matrícula evaluable de Nivel TSU/PA y Lic												
Total: 19,573												

Universidad: Universidad Juárez Autónoma de Tabasco
Clave 911: 27MSU0018V
Clave de convenio: C/PROFOCIE-2015-27MSU0018V
Proyecto: FORTALECIMIENTO Y MEJORA CONTINUA DE LA CAPACIDAD Y COMPETITIVIDAD ACADÉMICA DE LA UNIVERSIDAD JUÁREZ AUTÓNOMA DE TABASCO
Clave de proyecto: P/PROFOCIE-2015-27MSU0018V-01

2.3.1	Número y % de matrícula atendida en PE de TSU/PA y Licenciatura de calidad del total asociada a los PE evaluables	20,611	105.3	19,421	99.22	1,750	8.94	2,320	0	11.85	100+	11.95		
Total de Programas Educativos de posgrado		Total: 52												
2.4.1	PE de posgrado que se actualizarán	7	13.46	8	15.38	0	0	5	0	9.62	100+	62.5		
2.4.3	PE de posgrado reconocidos por el Programa Nacional de Posgrado de Calidad	18	34.62	23	44.23	0	0	8	0	15.38	100+	34.78		
2.4.4	PE de posgrado que ingresarán al Programa de Fomento a la Calidad (PFC)	6	11.54	7	13.46	0	0	6	0	11.54	100+	85.71		
2.4.5	PE de posgrado que ingresarán al Padrón Nacional de Posgrado (PNP)	1	1.92	2	3.85	0	0	2	0	3.85	100+	100		
Total de Matrícula de nivel posgrado		Total: 857												
2.5.1	Número y porcentaje de matrícula atendida en PE de posgrado de calidad.	384	44.81	385	44.92	18	2.1	18	0	2.1	100	4.68		
Tasa de graduación por cohorte generacional de Licenciatura		M1	M2	%	M2	%	M2 Ajustado	% Ajustado	M2 Alcanzado	Ajuste Institucional	%Alcanzado	%Trimestral	%Total de avance	Justificación IES
2.10.1	Tasa de graduación para PE de posgrado	46	40	86.96	36	78.26	8	17.39	4	0	8.7	50	11.11	

Porcentaje ponderado del cumplimiento de las metas **94.29 %**


Dr. José Manuel Piña Gutiérrez
Rector


Dra. Dora María Frías Márquez
Responsable del proyecto



Universidad Juárez Autónoma de Tabasco

P/PROFOCIE-2015 Modernización y Aseguramiento de la calidad de los procesos de gestión de la Universidad Juárez Autónoma de Tabasco
-27MSU0018V-02

No. OP	Descripción del Objetivo Particular						
01	Fortalecer el Sistema Bibliotecario para atender las necesidades de los PE de las DES mediante el desarrollo de colecciones bibliográficas, la modernización de la infraestructura tecnológica, la seguridad convergente y la prestación de servicios de calidad para incidir en la acreditación de los programas educativos y la formación integral del estudiante.						
No. MA	Descripción de la Meta Académica	Valores Cualitativos			Valores Financieros		
		Programado	Alcanzado	%	Programado	Ejercido	%
1	Fortalecer las funciones sustantivas de las 10 bibliotecas mediante el desarrollo de colecciones bibliográficas (por lo menos 319 volúmenes por año) manteniendo su equilibrio entre calidad, cantidad, actualidad y conservación como apoyo al desarrollo de programas educativos de técnico superior universitario y licenciatura, acreditados y de reciente creación.	319.00	319.00	100.00	445,746.00	445,739.02	100.00
2	Modernizar la infraestructura tecnológica y de seguridad de 2 bibliotecas para beneficio de las colecciones, de los usuarios y del personal.	2.00	2.00	100.00	205,396.00	203,988.00	99.31

No. MA	Trimestre 1			Trimestre 2			Trimestre 3		
	Meta Programada	Meta	Monto Alcanzado	Meta Programada	Meta	Monto Alcanzado	Meta Programada	Meta	Monto Alcanzado
1	0.00	0.00	0.00	0.00	0.00	305,082.02	319.00	319.00	140,657.00
2	0.00	0.00	0.00	0.00	0.00	203,988.00	2.00	2.00	0.00

No. OP	Descripción del Objetivo Particular						
02	Fortalecer la infraestructura tecnológica que soporta al Sistema Integral de Información Administrativa, con el proposito de mejorar los servicios y mantener la calidad de los procesos académicos y de gestión.						
No. MA	Descripción de la Meta Académica	Valores Cualitativos			Valores Financieros		
		Programado	Alcanzado	%	Programado	Ejercido	%
1	Actualizar en un 90% el equipamiento y soporte necesario en el Data Center y laboratorios de cómputo, para garantizar a las 11 Des la continuidad de los servicios académicos y de gestión, en apoyo a los planes estratégicos y programas educativos	11.00	0.00	0.00	846,317.00	232,466.90	27.47



No. MA	Trimestre 1			Trimestre 2			Trimestre 3		
	Meta Programada	Meta	Monto Alcanzado	Meta Programada	Meta	Monto Alcanzado	Meta Programada	Meta	Monto Alcanzado
1	0.00	0.00	0.00	0.00	0.00	0.00	0.00	0.00	232,466.90

No. OP	Descripción del Objetivo Particular						
03	Fortalecer y ampliar la infraestructura de Comunicaciones que da soporte a toda la Red UJAT, a fin de asegurar la continuidad de los servicios y la calidad de los procesos académicos y de gestión.						
No. MA	Descripción de la Meta Académica	Valores Cualitativos			Valores Financieros		
		Programado	Alcanzado	%	Programado	Ejercido	%
1	Ampliar a un 95% la cobertura de la Red-UJAT en las 11 DES, protegiendo la misma de descargas eléctricas, procurando su fortalecimiento y crecimiento.	11.00	0.00	0.00	157,093.00	888,291.66	565.46

No. MA	Trimestre 1			Trimestre 2			Trimestre 3		
	Meta Programada	Meta	Monto Alcanzado	Meta Programada	Meta	Monto Alcanzado	Meta Programada	Meta	Monto Alcanzado
1	0.00	0.00	0.00	0.00	0.00	143,174.65	0.00	0.00	745,117.01

No. OP	Descripción del Objetivo Particular						
04	Mejorar y asegurar el Sistema de Gestión de la Calidad (SGC) de la Universidad certificado bajo la norma ISO 9001:2008 mediante la certificación y re-certificación de procesos; capacitando a un grupos dedicados a la planeación (POA), a la prestación de servicios escolares, al control presupuestal y a la auditoria interna del sistema con el fin de que definan las directrices que se deberá llevar para la consolidación de los procesos que conforma este sistema.						
No. MA	Descripción de la Meta Académica	Valores Cualitativos			Valores Financieros		
		Programado	Alcanzado	%	Programado	Ejercido	%

No. MA	Trimestre 1			Trimestre 2			Trimestre 3		
	Meta Programada	Meta	Monto Alcanzado	Meta Programada	Meta	Monto Alcanzado	Meta Programada	Meta	Monto Alcanzado

 Dr. José Manuel Piña Gutiérrez Rector	Firma  Mtra. Perla Karina López Ruiz Responsable del Proyecto
---	--

Los montos ejercidos que se reflejan en este reporte se presentan con carácter informativo, en tanto el Departamento de Seguimiento Financiero de la Dirección de Fortalecimiento Institucional, concluye la revisión de la documentación que la universidad capturó durante el tercer trimestre del 2015, para comprobar la aplicación de los montos asignados, y en su caso, la institución subsane en tiempo y forma las observaciones que se hayan emitido a los datos y comprobantes de pago asociados.



Programa de Fortalecimiento de la Calidad en Instituciones Educativas
Formato de apoyo para analizar el Seguimiento Académico de proyectos PROFOCIE 2015



PROGRAMA INTEGRAL DE FORTALECIMIENTO INSTITUCIONAL
 Por la mejora y el seguimiento de la calidad de la educación superior

Universidad Juárez Autónoma de Tabasco

P/PROFOCIE-2015 FORTALECIMIENTO DE LA CALIDAD EDUCATIVA DE LOS PROGRAMAS DE LICENCIATURA Y POSGRADO DE LA DACA
-27MSU0018V-03

No. OP	Descripción del Objetivo Particular						
01	Impulsar los programas de atención y formación integral de los estudiantes a fin de desarrollar sus capacidades, habilidades y actitudes						
No. MA	Descripción de la Meta Académica	Valores Cualitativos			Valores Financieros		
		Programado	Alcanzado	%	Programado	Ejercido	%
1	Atender tres programas de apoyo a la atención estudiantil, para disminuir la deserción e incrementar la tasa de egreso de los PE de la DES	1.00	1.00	100.00	20,449.00	20,448.99	100.00
2	Apoyar la presentación del EGEL a 10 alumnos de los PE de la DES	10.00	0.00	0.00	33,319.00	33,319.00	100.00
3	Lograr la participación del 20% de la población estudiantil de la DES, en actividades de investigación, deportivas, culturales o de la preservación del medio ambiente	20.00	0.00	0.00	60,492.00	17,320.00	28.63
4	Realizar un estudio de egresados y empleadores que permitan conocer las características, necesidades y expectativas que deben cubrir los egresados de la DES para mejorar su aceptación en el mercado laboral	1.00	1.00	100.00	9,760.00	9,750.00	99.90

No. MA	Trimestre 1			Trimestre 2			Trimestre 3		
	Meta Programada	Meta	Monto Alcanzado	Meta Programada	Meta	Monto Alcanzado	Meta Programada	Meta	Monto Alcanzado
1	0.00	0.00	0.00	1.00	1.00	0.00	0.00	0.00	20,448.99
2	0.00	0.00	0.00	0.00	0.00	0.00	0.00	0.00	33,319.00
3	0.00	0.00	0.00	0.00	0.00	6,550.00	0.00	0.00	10,770.00
4	0.00	0.00	0.00	0.00	0.00	9,750.00	1.00	1.00	0.00

No. OP	Descripción del Objetivo Particular						
02	Mejorar el desarrollo de los cuerpos académicos y mantener la calidad de la planta académica						
No. MA	Descripción de la Meta Académica	Valores Cualitativos			Valores Financieros		
		Programado	Alcanzado	%	Programado	Ejercido	%
1	Apoyar la habilitación de cuatro CA en Consolidación, que serán evaluados en 2017.	4.00	0.00	0.00	208,795.00	173,568.60	83.13
2	Impulsar la integración de los Cuerpos Académicos de la DES en dos redes de colaboración, uno en 2014 y otro en 2015	1.00	0.00	0.00	56,271.00	15,212.33	27.03
3	Organizar dos eventos científicos de carácter nacional e internacional para difundir e intercambiar resultados de las investigaciones en Ciencias Agropecuarias	2.00	1.00	50.00	38,905.00	0.00	0.00

No. MA	Trimestre 1			Trimestre 2			Trimestre 3		
	Meta Programada	Meta	Monto Alcanzado	Meta Programada	Meta	Monto Alcanzado	Meta Programada	Meta	Monto Alcanzado
1	0.00	0.00	0.00	0.00	0.00	23,780.00	0.00	0.00	149,788.60
2	0.00	0.00	0.00	0.00	0.00	7,076.23	0.00	0.00	8,136.10
3	0.00	0.00	0.00	0.00	0.00	0.00	1.00	1.00	0.00



No. OP	Descripción del Objetivo Particular						
03	Mantener y mejorar el reconocimiento de los programas educativos de posgrado en el PNPC del CONACYT						
No. MA	Descripción de la Meta Académica	Valores Cualitativos			Valores Financieros		
		Programado	Alcanzado	%	Programado	Ejercido	%
1	Atender 80% de las necesidades de infraestructura de laboratorios, aulas y espacios docentes de la Maestría en Ciencias Agroalimentarias y la Maestría en Producción Animal Tropical para proporcionar los elementos y condiciones de trabajo	80.00	0.00	0.00	253,866.00	251,897.75	99.22
2	El 20% de los profesores de las Maestrías en Ciencias Agroalimentarias y Producción Animal Tropical realizan acciones de movilidad e intercambio académico	20.00	0.00	0.00	57,820.00	22,333.10	38.63
3	Lograr el 70% de la eficiencia terminal mediante el apoyo a las	70.00	0.00	0.00	39,578.00	22,202.18	56.10

opciones de titulación (tesis, tesina, desarrollo tecnológico y patentes) y la actividades extracurriculares establecidas en los planes de estudio de la Maestría en Ciencias Agroalimentarias (MCAG) y Maestría en Producción Animal Tropical (MPAT)

No. MA	Trimestre 1			Trimestre 2			Trimestre 3		
	Meta Programada	Meta	Monto Alcanzado	Meta Programada	Meta	Monto Alcanzado	Meta Programada	Meta	Monto Alcanzado
1	0.00	0.00	0.00	0.00	0.00	59,378.99	0.00	0.00	192,518.76
2	0.00	0.00	0.00	0.00	0.00	4,186.10	0.00	0.00	18,147.00
3	0.00	0.00	0.00	0.00	0.00	9,655.85	0.00	0.00	12,546.33

No. OP	Descripción del Objetivo Particular						
04	Incrementar la competitividad académica de los programas educativos de licenciatura						
No. MA	Descripción de la Meta Académica	Valores Cualitativos			Valores Financieros		
		Programado	Alcanzado	%	Programado	Ejercido	%
1	Atender el 80% de las recomendaciones de los organismos acreditadores del COPAES en cuanto a infraestructura, equipamiento, materiales y servicios para los PE de la DES	80.00	0.00	0.00	196,114.00	171,904.37	87.66

No. MA	Trimestre 1			Trimestre 2			Trimestre 3		
	Meta Programada	Meta	Monto Alcanzado	Meta Programada	Meta	Monto Alcanzado	Meta Programada	Meta	Monto Alcanzado
1	0.00	0.00	0.00	0.00	0.00	11,829.13	0.00	0.00	160,075.24


Firma	
 Dr. José Manuel Piña Gutiérrez Rector	 Dr. Roberto Flores Bello Responsable del Proyecto

Los montos ejercidos que se reflejan en este reporte se presentan con carácter informativo, en tanto el Departamento de Seguimiento Financiero de la Dirección de Fortalecimiento Institucional, concluye la revisión de la documentación que la universidad capturó durante el tercer trimestre del 2015, para comprobar la aplicación de los montos asignados, y en su caso, la institución subsane en tiempo y forma las observaciones que se hayan emitido a los datos y comprobantes de pago asociados.

Universidad: Universidad Juárez Autónoma de Tabasco
 Clave 911: 27MSU0018V
 Clave de convenio: C/PROFOCIE-2015-27MSU0018V
 Proyecto: FORTALECIMIENTO DE LA CALIDAD EDUCATIVA DE LOS PROGRAMAS DE LICENCIATURA Y POSGRADO DE LA DACA
 Clave de proyecto: P/PROFOCIE-2015-27MSU0018V-03

Meta Compromiso	Valor Original		Ajustado Anual		Ajustado Trimestral			Justificación IES			
	Número	%	Número	%	Número	%	Número		%Alcanzado	%Trimestral	%Total de avance
Capacidad Académica											
Total de Profesores de Tiempo Completo.											Total: 98
1.1.3	Maestría	47	47.96	50	51.02	0	0	44	44.9	100+	88
1.1.4	Doctorado	44	44.9	37	37.76	0	0	39	39.8	100+	100+
1.1.5	Posgrado en el área disciplinar de su desempeño	93	94.9	87	88.78	0	0	83	84.69	100+	95.4
1.1.6	Doctorado en el área disciplinar de su desempeño	44	44.9	37	37.76	0	0	36	36.73	100+	97.3
1.1.7	Perfil deseable reconocido por el PROMEP-SES	54	55.1	50	51.02	0	0	0	0	0	0
1.1.8	Adscripción al SNI o SNC	14	14.29	11	11.22	11	11.22	11	11.22	100	100
1.1.9	Participación en el programa de tutorías	90	91.84	89	90.82	0	0	0	0	0	0
Total de profesores que conforman la planta académica											Total: 125
1.2.1	Profesores (PTC, PMT y PA) que reciben capacitación y/o actualización con al menos 40 horas por año	81	64.8	20	16	20	16	20	16	100	100
Total de Cuerpos Académicos											Total: 6
1.3.1	Consolidados	2	33.33	1	16.67	1	16.67	1	16.67	100	100
1.3.2	En Consolidación	4	66.67	3	50	0	0	0	0	0	0
Competitividad Académica											
Total de Programas Educativos de TSU/PA y Lic											Total: 4
2.1.2	Número y % de PE con currículo flexible	4	100	4	100	4	100	4	100	100	100
2.1.4	Número y % de PE que se actualizarán incorporando estudios de seguimiento de egresados y empleadores	4	100	4	100	4	100	4	100	100	100
2.1.5	Número y % de PE que se actualizarán incorporando el servicio social en el plan de estudios	4	100	4	100	4	100	4	100	100	100
2.1.6	Número y % de PE que se actualizarán incorporando la práctica profesional en el plan de estudios	4	100	4	100	4	100	4	100	100	100
Total de Programas Educativos de TSU/PA y Lic evaluables											Total: 4
2.2.3	Número y % de PE de licenciatura y TSU de calidad del total de la oferta educativa evaluable	4	100	4	100	4	100	4	100	100	100
Total de matrícula evaluable de Nivel TSU/PA y Lic											Total: 1,100
2.3.1	Número y % de matrícula atendida en PE de TSU/PA y Licenciatura de calidad del total asociada a los PE evaluables	1,105	100.45	1,100	100	1,100	100	1,055	95.91	95.91	95.91
Total de Matrícula de nivel posgrado											Total: 50

La Institución tiene contemplada la aceptación del 85% de la matrícula de nuevo ingreso, debido a que se tiene programado que a partir del 12 de septiembre que se apertura la convocatoria del proceso de admisión 2016 se pueda dar por cumplida esta meta



Universidad: Universidad Juárez Autónoma de Tabasco

Clave 911: 27MSU0018V

Clave de convenio: C/PROFOCIE-2015-27MSU0018V

Proyecto: FORTALECIMIENTO DE LA CALIDAD EDUCATIVA DE LOS PROGRAMAS DE LICENCIATURA Y POSGRADO DE LA DACA

Clave de proyecto: P/PROFOCIE-2015-27MSU0018V-03

2.5.1	Número y porcentaje de matrícula atendida en PE de posgrado de calidad.	35	70	36	72	0	0	0	0	0	0
-------	---	----	----	----	----	---	---	---	---	---	---

Porcentaje ponderado del cumplimiento de las metas 76.23 %

Dr. José Manuel Piña Gutiérrez
Rector

Dr. Roberto Flores Baltó
Responsable del proyecto

**Universidad Juárez Autónoma de Tabasco**

P/PROFOCIE-2015 *Mejoramiento del grado de desarrollo de los CA, aseguramiento de la calidad de los PE de Licenciatura y Posgrado de la DES*
-27MSU0018V-04 *a partir de la innovación educativa, el impulso a la educación ambiental para el desarrollo sustentable, el fortalecimiento de la planta docente, el mejoramiento de la infraestructura y la vinculación con el entorno*

No. OP	Descripción del Objetivo Particular						
01	Mejorar la Calidad de los Cuerpos Académicos y de la planta docente de la DACB.						
No. MA	Descripción de la Meta Académica	Valores Cualitativos			Valores Financieros		
		Programado	Alcanzado	%	Programado	Ejercido	%
1	Fortalecer a los cuerpos académicos en consolidación para que logren el grado de consolidados y los consolidados se mantengan en ese nivel.	1.00	0.00	0.00	275,693.00	270,494.75	98.11
2	Lograr que el número de PTC con perfil deseable aumente de tal manera que un CA avance en su grado de consolidación	1.00	0.00	0.00	170,630.00	23,770.03	13.93

No. MA	Trimestre 1			Trimestre 2			Trimestre 3		
	Meta Programada	Meta	Monto Alcanzado	Meta Programada	Meta	Monto Alcanzado	Meta Programada	Meta	Monto Alcanzado
1	0.00	0.00	0.00	0.00	0.00	2,222.56	0.00	0.00	268,272.19
2	0.00	0.00	0.00	0.00	0.00	0.00	0.00	0.00	23,770.03

No. OP	Descripción del Objetivo Particular						
02	Asegurar y mantener la competitividad académica de los PE de Licenciatura de la DES						
No. MA	Descripción de la Meta Académica	Valores Cualitativos			Valores Financieros		
		Programado	Alcanzado	%	Programado	Ejercido	%
1	Acreditar los PE de la DES ante organismos reconocidos por el COPAES.	3.00	3.00	100.00	141,438.00	141,401.08	99.97
2	Asegurar la calidad de los PE en el nivel 1 de los CIEES y acreditados por el COPAES	4.00	4.00	100.00	112,714.00	111,995.52	99.36



No. MA	Trimestre 1			Trimestre 2			Trimestre 3		
	Meta Programada	Meta	Monto Alcanzado	Meta Programada	Meta	Monto Alcanzado	Meta Programada	Meta	Monto Alcanzado
1	3.00	3.00	0.00	0.00	0.00	141,401.08	0.00	0.00	0.00
2	4.00	4.00	18,026.40	0.00	0.00	31,589.12	0.00	0.00	62,380.00

No. OP	Descripción del Objetivo Particular						
03	Asegurar la calidad de los PE de Posgrado de la DES mediante la mejora continua y la pertinencia para asegurar su ingreso y permanencia en el PNPC del CONACYT						
No. MA	Descripción de la Meta Académica	Valores Cualitativos			Valores Financieros		
		Programado	Alcanzado	%	Programado	Ejercido	%
1	Implementar acciones que permitan el ingreso al PNPC del CONACYT del Doctorado en Ciencias con orientación en Materiales, Nanociencias y Química Orgánica (DCMNQ), del Doctorado en Ciencias Matemáticas (DCM), la Maestría en Ciencias Matemáticas (MCM) y mantener en el PNPC a la Maestría en Ciencias con Orientación en Materiales, Nanociencias y Química Orgánica (MCMNQ) a la Maestría en Ciencias en Matemáticas Aplicadas (MCMA) fomentando la formación integral de los estudiantes.	2.00	0.00	0.00	21,092.00	21,092.00	100.00
2	Apoyar a los 29 profesores de los posgrados con acciones de movilidad e intercambio de profesores.	10.00	5.00	50.00	27,040.00	10,376.34	38.37
3	Apoyar el equipamiento y funcionamiento de los laboratorios de los 5 posgrados de la DES	5.00	3.00	60.00	76,453.00	76,416.16	99.95

No. MA	Trimestre 1			Trimestre 2			Trimestre 3		
	Meta Programada	Meta	Monto Alcanzado	Meta Programada	Meta	Monto Alcanzado	Meta Programada	Meta	Monto Alcanzado
1	0.00	0.00	0.00	0.00	0.00	0.00	0.00	0.00	21,092.00
2	0.00	0.00	0.00	2.00	2.00	6,109.75	3.00	3.00	0.00
3	1.00	1.00	0.00	1.00	1.00	44,080.00	1.00	1.00	32,336.16

No. OP	Descripción del Objetivo Particular						
04	Apoyar la formación integral del estudiante de la DES para mejorar la calidad de su formación dando seguimiento desde su ingreso con el fin de mejorar las tasas de egreso, retención y titulación						
No. MA	Descripción de la Meta Académica	Valores Cualitativos			Valores Financieros		
		Programado	Alcanzado	%	Programado	Ejercido	%
1	Fomentar la participación de 30 estudiantes de licenciatura en congresos nacionales que les permitan una interacción con estudiantes de otras IES nacionales	30.00	20.00	66.67	47,419.00	11,310.00	23.85
2	Aumentar la tasa de egreso de los 4 PE de Licenciatura de la DES mediante actividades complementarias que fortalezcan el perfil de egreso del estudiante	4.00	3.00	75.00	17,857.00	17,855.30	99.99

No. MA	Trimestre 1			Trimestre 2			Trimestre 3		
	Meta Programada	Meta	Monto Alcanzado	Meta Programada	Meta	Monto Alcanzado	Meta Programada	Meta	Monto Alcanzado
1	0.00	0.00	0.00	10.00	10.00	11,310.00	10.00	10.00	0.00
2	1.00	1.00	0.00	1.00	1.00	17,855.30	1.00	1.00	0.00

Firma	
 Dr. José Manuel Piña Gutiérrez Rector	 Dr. Gerardo Delgadillo Piñón Responsable del Proyecto

Los montos ejercidos que se reflejan en este reporte se presentan con carácter informativo, en tanto el Departamento de Seguimiento Financiero de la Dirección de Fortalecimiento Institucional, concluye la revisión de la documentación que la universidad capturó durante el tercer trimestre del 2015, para comprobar la aplicación de los montos asignados, y en su caso, la institución subsane en tiempo y forma las observaciones que se hayan emitido a los datos y comprobantes de pago asociados.

EJERCICIO FISCAL 2015

Universidad: Universidad Juárez Autónoma de Tabasco
Clave 911: 27MSU0018V
Clave de convenio: C/PROFOCIE-2015-27MSU0018V
 Mejoramiento del grado de desarrollo de los CA, aseguramiento de la calidad de los PE de Licenciatura y Posgrado de la DES a partir de la innovación educativa, el impulso a la educación ambiental para el desarrollo sustentable, el fortalecimiento de la planta docente, el mejoramiento de la infraestructura y la vinculación con el entorno
Proyecto: innovación educativa, el impulso a la educación ambiental para el desarrollo sustentable, el fortalecimiento de la planta docente, el mejoramiento de la infraestructura y la vinculación con el entorno
Clave de proyecto: P/PROFOCIE-2015-27MSU0018V-04


Meta Compromiso	Valor Original		Ajustado Anual		Ajustado Trimestral						
	Número	%	Número	%	Número	%	Número	%Alcanzado	%Trimestral	%Total de avance	Justificación IES
Capacidad Académica											
Total de Profesores de Tiempo Completo.											
Total: 91											
1.1.3	Maestría	35	38.46	33	36.26	0	0	0	0	0	0
1.1.4	Doctorado	37	40.66	45	49.45	0	0	0	0	0	0
1.1.5	Posgrado en el área disciplinar de su desempeño	68	74.73	74	81.32	0	0	0	0	0	0
1.1.6	Doctorado en el área disciplinar de su desempeño	37	40.66	45	49.45	0	0	0	0	0	0
1.1.7	Perfil deseable reconocido por el PROMEP-SES	42	46.15	37	40.66	0	0	0	0	0	0
1.1.8	Adscripción al SNI o SNC	23	25.27	24	26.37	0	0	0	0	0	0
1.1.9	Participación en el programa de tutorías	75	82.42	91	100	0	0	0	0	0	0
Total de profesores que conforman la planta académica											Total: 120
1.2.1	Profesores (PTC, PMT y PA) que reciben capacitación y/o actualización con al menos 40 horas por año	84	70	100	83.33	75	62.5	45	37.5	60	45
Total de Cuerpos Académicos											
Total: 5											
1.3.1	Consolidados	2	40	1	20	0	0	2	40	100+	100+
1.3.2	En Consolidación	3	60	4	80	0	0	3	60	100+	75
Competitividad Académica											
Total de Programas Educativos de TSU/PA y Lic											
Total: 7											
2.1.1	Número y % de PE con estudios de factibilidad para buscar su pertinencia	7	100	7	100	0	0	7	100	100+	100
2.1.2	Número y % de PE con currículo flexible	7	100	7	100	0	0	7	100	100+	100
2.1.4	Número y % de PE que se actualizarán incorporando estudios de seguimiento de egresados y empleadores	4	57.14	4	57.14	4	57.14	4	57.14	100	100
2.1.6	Número y % de PE que se actualizarán incorporando la práctica profesional en el plan de estudios	2	28.57	2	28.57	2	28.57	2	28.57	100	100
Total de Programas Educativos de TSU/PA y Lic evaluables											
Total: 4											
2.2.1	Número y % de PE que alcanzarán el nivel 1 los CIEES.	4	100	1	25	0	0	1	25	100+	100
2.2.3	Número y % de PE de licenciatura y TSU de calidad del total de la oferta educativa evaluable	4	100	4	100	0	0	0	0	0	0
Total de matrícula evaluable de Nivel TSU/PA y Lic											
Total: 400											
2.3.1	Número y % de matrícula atendida en PE de TSU/PA y Licenciatura de calidad del total asociada a los PE evaluables	526	131.5	400	100	0	0	269	67.25	100+	67.25
Total de Programas Educativos de posgrado											
Total: 7											
2.4.1	PE de posgrado que se actualizarán	5	71.43	6	85.71	0	0	5	71.43	100+	83.33
2.4.3	PE de posgrado reconocidos por el Programa Nacional de Posgrado de Calidad (PNPC)	5	71.43	6	85.71	0	0	5	71.43	100+	83.33

AB.


Universidad: Universidad Juárez Autónoma de Tabasco
Clave 911: 27MSU0018V
Clave de convenio: C/PROFOCIE-2015-27MSU0018V
Proyecto: Mejoramiento del grado de desarrollo de los CA, aseguramiento de la calidad de los PE de Licenciatura y Posgrado de la DES a partir de la innovación educativa, el impulso a la educación ambiental para el desarrollo sustentable, el fortalecimiento de la planta docente, el mejoramiento de la infraestructura y la vinculación con el entorno
Clave de proyecto: P/PROFOCIE-2015-27MSU0018V-04

2.4.4	PE de posgrado que ingresarán al Programa de Fomento a la Calidad (PFC)	4	57.14	4	57.14	0	0	3	42.86	100+	75		
2.4.5	PE de posgrado que ingresarán al Padrón Nacional de Posgrado (PNP)	1	14.29	2	28.57	0	0	2	28.57	100+	100		
Total de Matrícula de nivel posgrado		Total: 65											
2.5.1	Número y porcentaje de matrícula atendida en PE de posgrado de calidad.	77	118.46	65	100	0	0	0	0	0	0	0	
Tasa de graduación por cohorte generacional de Licenciatura		M1	M2	%	M2	%	M2 Ajustado	% Ajustado	M2 Alcanzado	%Alcanzado	%Trimestral	%Total de avance	Justificación IES
2.10.1	Tasa de graduación para PE de posgrado	17	15	88.24	12	70.59	8	47.06	4	23.53	50	33.33	A la fecha solo 4 estudiantes de posgrado se han graduado, mismos que se reportaron en el segundo trimestre, los otros cuatro se encuentran en el proceso

Porcentaje ponderado del cumplimiento de las metas **56.96 %**



Dr. José Manuel Piña Gutiérrez
Rector



Dr. Gerardo Delgadillo Piñón
Responsable del proyecto

Universidad Juárez Autónoma de Tabasco

P/PROFOCIE-2015 Aseguramiento de los indicadores de calidad y competitividad académica de la DACBIOL-UJAT en relación a los programas -27MSU0018V-05 educativos de licenciatura y posgrado

No. OP	Descripción del Objetivo Particular						
01	Mejora del nivel de los CAs y la habilitación de los PTC de la DACBIOL						
No. MA	Descripción de la Meta Académica	Valores Cualitativos			Valores Financieros		
		Programado	Alcanzado	%	Programado	Ejercido	%
1	Impulsar trabajo colaborativo y académico para favorecer la consolidación de al menos uno de los CAs que están "en consolidación"	1.00	0.00	0.00	325,191.00	190,038.15	58.44
3	Programa de mejora de la infraestructura y equipos de investigación de cuatro CAs consolidados	1.00	0.00	0.00	53,552.00	53,551.99	100.00
4	Incrementar de 22 a 26 el número de profesores con reconocimiento del SNI	26.00	0.00	0.00	20,571.00	15,000.00	72.92

No. MA	Trimestre 1			Trimestre 2			Trimestre 3		
	Meta Programada	Meta	Monto Alcanzado	Meta Programada	Meta	Monto Alcanzado	Meta Programada	Meta	Monto Alcanzado
1	0.00	0.00	0.00	0.00	0.00	112,486.91	0.00	0.00	77,551.24
3	0.00	0.00	0.00	0.00	0.00	53,551.99	0.00	0.00	0.00
4	0.00	0.00	0.00	0.00	0.00	15,000.00	0.00	0.00	0.00

No. OP	Descripción del Objetivo Particular						
02	Asegurar la competitividad académica de los PE de licenciatura a través del mantenimiento y desarrollo de sus fortalezas y la atención de sus problemas						
No. MA	Descripción de la Meta Académica	Valores Cualitativos			Valores Financieros		
		Programado	Alcanzado	%	Programado	Ejercido	%
1	Asegurar la atención a las recomendaciones de los acreditadores CACEB y CACEI para mantener los niveles de acreditación de dos programas educativos	2.00	0.00	0.00	301,086.00	198,692.88	65.99
2	Acondicionar espacios educativos con tecnologías de comunicación para impulsar la innovación educativa y aumentar las posibilidades de aprendizaje	4.00	0.00	0.00	67,799.00	66,961.71	98.77
3	Generar un programa que fortalezca la participación de los estudiantes difundiendo el cuidado del ambiente vinculándolos con la sociedad a través de dos foros y una campaña sobre el quehacer de la DES en la región	1.00	0.00	0.00	45,589.00	0.00	0.00



No. MA	Trimestre 1			Trimestre 2			Trimestre 3		
	Meta Programada	Meta	Monto Alcanzado	Meta Programada	Meta	Monto Alcanzado	Meta Programada	Meta	Monto Alcanzado
1	0.00	0.00	0.00	0.00	0.00	109,381.64	0.00	0.00	89,311.24
2	0.00	0.00	0.00	0.00	0.00	51,890.60	0.00	0.00	15,071.11
3	0.00	0.00	0.00	0.00	0.00	0.00	0.00	0.00	0.00

No. OP	Descripción del Objetivo Particular						
03	Asegurar la permanencia del Doctorado en Ciencias en Ecología y Manejo de Sistemas Tropicales (DEST) y el reingreso de la Maestría en Ciencias Ambientales (MCA) en el PNPC						
No. MA	Descripción de la Meta Académica	Valores Cualitativos			Valores Financieros		
		Programado	Alcanzado	%	Programado	Ejercido	%
1	Programa de atención a los indicadores de la MCA y del DEST que impulsen la mejora de las tasa de egreso (100%) y titulación (>70%)	2.00	0.00	0.00	127,189.00	58,375.46	45.90

No. MA	Trimestre 1			Trimestre 2			Trimestre 3		
	Meta Programada	Meta	Monto Alcanzado	Meta Programada	Meta	Monto Alcanzado	Meta Programada	Meta	Monto Alcanzado
1	0.00	0.00	0.00	0.00	0.00	17,601.90	0.00	0.00	40,773.56

No. OP	Descripción del Objetivo Particular						
04	Fortalecer el programa de atención integral a los estudiantes de Licenciatura de la DACBiol						
No. MA	Descripción de la Meta Académica	Valores Cualitativos			Valores Financieros		
		Programado	Alcanzado	%	Programado	Ejercido	%
1	Implementar un plan para mejorar las tasas de egreso (>45%) y titulación (>30%) de los PE de Licenciatura	1.00	0.00	0.00	45,731.00	40,243.00	88.00
2	Implementar un programa para la participación de estudiantes de licenciatura en foros y talleres sobre actividades culturales, deportivas, de educación ambiental y salud	1.00	0.00	0.00	15,725.00	15,724.99	100.00
3	Establecer un programa de prácticas profesionales y servicio social vinculado con el programa de egresados y empleadores que permita que los estudiantes realicen estas actividades de forma externa a la DES	1.00	0.00	0.00	2,947.00	2,496.78	84.72

No. MA	Trimestre 1			Trimestre 2			Trimestre 3		
	Meta Programada	Meta	Monto Alcanzado	Meta Programada	Meta	Monto Alcanzado	Meta Programada	Meta	Monto Alcanzado
1	0.00	0.00	0.00	0.00	0.00	0.00	0.00	0.00	40,243.00
2	0.00	0.00	0.00	0.00	0.00	15,724.99	0.00	0.00	0.00
3	0.00	0.00	0.00	0.00	0.00	0.00	0.00	0.00	2,496.78

Firma	
 Dr. José Manuel Piña Gutiérrez Rector	 Mtra. Rosa Martha Padrón Responsable del Proyecto

Los montos ejercidos que se reflejan en este reporte se presentan con carácter informativo, en tanto el Departamento de Seguimiento Financiero de la Dirección de Fortalecimiento Institucional, concluye la revisión de la documentación que la universidad capturó durante el tercer trimestre del 2015, para comprobar la aplicación de los montos asignados, y en su caso, la institución subsane en tiempo y forma las observaciones que se hayan emitido a los datos y comprobantes de pago asociados.

EJERCICIO FISCAL 2015

Universidad: Universidad Juárez Autónoma de Tabasco
 Clave 911: 27MSU0018V
 Clave de convenio: C/PROFOCIE-2015-27MSU0018V
 Proyecto: Aseguramiento de los indicadores de calidad y competitividad académica de la DACBIOL-UJAT en relación a los programas educativos de licenciatura y posgrado
 Clave de proyecto: P/PROFOCIE-2015-27MSU0018V-05

Meta Compromiso	Valor Original		Ajustado Anual		Ajustado Trimestral				Justificación IES				
	Número	%	Número	%	Número	%	Número	%Alcanzado		%Trimestral	%Total de avance		
Capacidad Académica													
Total de Profesores de Tiempo Completo. Total: 128													
1.1.3	Maestría	50	39.06	52	40.63	0	0	0	0	0	0		
1.1.4	Doctorado	66	51.56	57	44.53	0	0	0	0	0	0		
1.1.7	Perfil deseable reconocido por el PROMEP-SES	81	63.28	79	61.72	0	0	0	0	0	0		
1.1.8	Adscripción al SNI o SNC	26	20.31	23	17.97	0	0	0	0	0	0		
1.1.9	Participación en el programa de tutorías	119	92.97	121	94.53	0	0	0	0	0	0		
Total de profesores que conforman la planta académica Total: 208													
1.2.1	Profesores (PTC, PMT y PA) que reciben capacitación y/o actualización con al menos 40 horas por año	104	50	124	59.62	0	0	0	0	0	0		
Total de Cuerpos Académicos Total: 10													
1.3.1	Consolidados	4	40	4	40	0	0	0	0	0	0		
Competitividad Académica													
Total de Programas Educativos de posgrado Total: 3													
2.4.1	PE de posgrado que se actualizarán	2	66.67	2	66.67	0	0	0	0	0	0		
2.4.3	PE de posgrado reconocidos por el Programa Nacional de Posgrado de Calidad (PNPC)	3	100	2	66.67	0	0	0	0	0	0		
Total de Matrícula de nivel posgrado Total: 100													
2.5.1	Número y porcentaje de matrícula atendida en PE de posgrado de calidad.	114	114	82	82	0	0	0	0	0	0		
Tasa de graduación por cohorte generacional de Licenciatura													
		M1	M2	%	M2	%	M2 Ajustado	% Ajustado	M2 Alcanzado	%Alcanzado	%Trimestral	%Total de avance	Justificación IES
2.10.1	Tasa de graduación para PE de posgrado	20	17	85	18	90	0	0	0	0	0	0	

Porcentaje ponderado del cumplimiento de las metas

0.00 %



Dr. José Manuel Piña Gutiérrez
 Rector



Mtra. Rosa Martha Padrón
 Responsable del proyecto



Programa de Fortalecimiento de la Calidad en Instituciones Educativas
Formato de apoyo para analizar el Seguimiento Académico de proyectos PROFOCIE 2015

Universidad Juárez Autónoma de Tabasco

P/PROFOCIE-2015 Fortalecimiento integral de los programas educativos y de los cuerpos académicos de la División Académica de Ciencias de la Salud
-27MSU0018V-06 la Salud

No. OP	Descripción del Objetivo Particular						
01	Mejora de la calidad de los 6 PE evaluables de la DES y Conservar la acreditación de los PE acreditados y re-acreditados						
No. MA	Descripción de la Meta Académica	Valores Cualitativos			Valores Financieros		
		Programado	Alcanzado	%	Programado	Ejercido	%
1	Atender las recomendaciones académicas por COPAES para conservar la acreditación de 5 PE de Licenciatura	1.00	1.00	100.00	201,415.00	201,414.80	100.00

No. MA	Trimestre 1			Trimestre 2			Trimestre 3		
	Meta Programada	Meta	Monto Alcanzado	Meta Programada	Meta	Monto Alcanzado	Meta Programada	Meta	Monto Alcanzado
1	1.00	1.00	0.00	0.00	0.00	0.00	0.00	0.00	201,414.80

No. OP	Descripción del Objetivo Particular						
02	Fortalecer y consolidar los CA de la DES a través del mejoramiento de las condiciones de trabajo de la planta académica y la formación de redes académicas nacionales y extranjeras						
No. MA	Descripción de la Meta Académica	Valores Cualitativos			Valores Financieros		
		Programado	Alcanzado	%	Programado	Ejercido	%
1	Mantener el nivel del CA Consolidado (Ciencias Biomédicas).	1.00	1.00	100.00	85,180.00	85,174.22	99.99
3	Favorecer la movilidad de PTC por medio de estancias de investigación nacionales e internacionales para su capacitación e interacción con pares para la formación de redes académicas, así como la participación de investigadores visitantes de alto nivel para avanzar en el grado de consolidación de los CA	4.00	4.00	100.00	125,905.00	30,563.27	24.27

4	Promover la interacción de los CA y GI de la DES, con otros CAC y/o CAEC, a través de la participación en el Congreso Regional Académico.	1.00	1.00	100.00	114,870.00	0.00	0.00
---	---	------	------	--------	------------	------	------

No. MA	Trimestre 1			Trimestre 2			Trimestre 3		
	Meta Programada	Meta	Monto Alcanzado	Meta Programada	Meta	Monto Alcanzado	Meta Programada	Meta	Monto Alcanzado
1	1.00	0.00	0.00	0.00	1.00	0.00	0.00	0.00	85,174.22
3	0.00	0.00	0.00	4.00	3.00	13,020.48	0.00	1.00	17,542.79
4	0.00	0.00	0.00	0.00	0.00	0.00	1.00	1.00	0.00

No. MA	Observación
3	La meta ha sido cumplida satisfactoriamente con la realización de de una estancia académica de la CEO Jeannette Ramírez Mendoza en la Universidad Autónoma de Nuevo León, misma que permite completar las 4 unidades comprometidas
4	La presente meta se reportará como cumplida en el 4to. Trimestre debido a que se reprogramó la realización del 10 al 14 de Octubre de 2016 el '1er. Congreso Internacional de Investigación en Ciencias de la Salud' con temáticas en Ciencias Biomédicas, Comportamiento Humano, Cuidado a la Salud entre otras, de igual manera se contará con la participación de Ponentes Nacionales e Internacionales procedentes de Cuba y Perú.

No. OP	Descripción del Objetivo Particular						
03	Elevar la competitividad de los PE de posgrado reconocidos por el Programa Nacional de Posgrados de Calidad						
No. MA	Descripción de la Meta Académica	Valores Cualitativos			Valores Financieros		
		Programado	Alcanzado	%	Programado	Ejercido	%
1	Fomento de movilidad y competitividad estudiantil y de los PTC mediante estancias académicas en otras IES nacionales y/o internacionales	5.00	5.00	100.00	109,534.00	31,500.37	28.76
2	Mejorar la calidad de la infraestructura y equipamiento de las aulas de los PE de posgrado con la finalidad de contribuir a elevar la competitividad de los 4 PE que estan en el PNPC	2.00	2.00	100.00	21,915.00	21,913.95	100.00
3	Fortalecimiento de la infraestructura operativa a través de la adquisición de equipos para el trabajo sustantivo de los PE	2.00	2.00	100.00	117,232.00	116,469.47	99.35
4	Aumento del acervo bibliográfico de 3 PE reconocidos en el PNPC (Maestria en Enfermería, Maestria Ciencias Biomédicas, Doctorado en Ciencias Biomédicas)	3.00	3.00	100.00	20,286.00	19,857.00	97.89



No. MA	Trimestre 1			Trimestre 2			Trimestre 3		
	Meta Programada	Meta	Monto Alcanzado	Meta Programada	Meta	Monto Alcanzado	Meta Programada	Meta	Monto Alcanzado
1	5.00	1.00	0.00	0.00	4.00	0.00	0.00	0.00	31,500.37
2	1.00	0.00	0.00	1.00	2.00	20,999.78	0.00	0.00	914.17
3	2.00	0.00	0.00	0.00	2.00	0.00	0.00	0.00	116,469.47
4	3.00	0.00	0.00	0.00	0.00	0.00	0.00	3.00	19,857.00

No. MA	Observación
4	El acervo bibliográfico contemplado para apoyo de los programas educativos reconocidos por el PNPC ya ha sido entregado en el área de bibliotecas de posgrado, con esta acción se da por cumplida la meta en su totalidad

No. OP	Descripción del Objetivo Particular						
04	Atención y Formación integral a los estudiantes de la DACS						
No. MA	Descripción de la Meta Académica	Valores Cualitativos			Valores Financieros		
		Programado	Alcanzado	%	Programado	Ejercido	%
1	Formación integral de los estudiantes de la DACS	1.00	1.00	100.00	9,009.00	9,000.00	99.90
2	Atención a jóvenes universitarios con obesidad y síndrome metabólico	100.00	100.00	100.00	29,970.00	29,927.47	99.86

No. MA	Trimestre 1			Trimestre 2			Trimestre 3		
	Meta Programada	Meta	Monto Alcanzado	Meta Programada	Meta	Monto Alcanzado	Meta Programada	Meta	Monto Alcanzado
1	1.00	1.00	0.00	0.00	0.00	9,000.00	0.00	0.00	0.00
2	100.00	100.00	0.00	0.00	0.00	13,945.52	0.00	0.00	5,785.20

Firma

 Dr. José Manuel Piña Gutiérrez Rector	 Mtro. Alejandro Jiménez Sastré Responsable del Proyecto
---	---

Los montos ejercidos que se reflejan en este reporte se presentan con carácter informativo, en tanto el Departamento de Seguimiento Financiero de la Dirección de Fortalecimiento Institucional, concluye la revisión de la documentación que la universidad capturó durante el tercer trimestre del 2015, para comprobar la aplicación de los montos asignados, y en su caso, la institución subsane en tiempo y forma las observaciones que se hayan emitido a los datos y comprobantes de pago asociados.

Universidad: Universidad Juárez Autónoma de Tabasco
Clave 911: 27MSU0018V

Clave de convenio: C/PROFOCIE-2015-27MSU0018V

Proyecto: Fortalecimiento integral de los programas educativos y de los cuerpos académicos de la División Académica de Ciencias de la Salud

Clave de proyecto: P/PROFOCIE-2015-27MSU0018V-06

Meta Compromiso	Valor Original		Ajustado Anual		Ajustado Trimestral					Justificación IES	
	Número	%	Número	%	Número	%	Número	%Alcanzado	%Trimestral		%Total de avance
Capacidad Académica											
Total de Profesores de Tiempo Completo. Total: 139											
1.1.3	Maestría	97	69.78	97	69.78	0	0	0	0	0	0
1.1.4	Doctorado	24	17.27	26	18.71	0	0	0	0	0	0
1.1.5	Posgrado en el área disciplinar de su desempeño	125	89.93	123	88.49	0	0	0	0	0	0
1.1.6	Doctorado en el área disciplinar de su desempeño	24	17.27	26	18.71	0	0	0	0	0	0
1.1.7	Perfil deseable reconocido por el PROMEP-SES	55	39.57	61	43.88	0	0	0	0	0	0
1.1.8	Adscripción al SNI o SNC	7	5.04	5	3.6	0	0	0	0	0	0
1.1.9	Participación en el programa de tutorías	144	103.6	139	100	0	0	0	0	0	0
Competitividad Académica											
Total de Programas Educativos de TSU/PA y Lic Total: 5											
2.1.1	Número y % de PE con estudios de factibilidad para buscar su pertinencia	7	140	5	100	0	0	0	0	0	0
2.1.2	Número y % de PE con currículo flexible	7	140	5	100	0	0	0	0	0	0
2.1.3	Número y % de PE que se actualizarán incorporando elementos de enfoques centrados en el estudiante o en el aprendizaje.	7	140	5	100	0	0	0	0	0	0
2.1.4	Número y % de PE que se actualizarán incorporando estudios de seguimiento de egresados y empleadores	6	120	5	100	0	0	0	0	0	0
Total de Programas Educativos de TSU/PA y Lic evaluables Total: 6											
2.2.2	Número y % de PE que serán acreditados por organismos reconocidos por el COPAES.	5	83.33	5	83.33	0	0	0	0	0	0
2.2.3	Número y % de PE de licenciatura y TSU de calidad del total de la oferta educativa evaluable	6	100	6	100	0	0	0	0	0	0
Total de matrícula evaluable de Nivel TSU/PA y Lic Total: 6,500											
2.3.1	Número y % de matrícula atendida en PE de TSU/PA y Licenciatura de calidad del total asociada a los PE evaluables	5,713	87.89	6,500	100	0	0	0	0	0	0
Total de Programas Educativos de posgrado Total: 28											
2.4.3	PE de posgrado reconocidos por el Programa Nacional de Posgrado de Calidad (PNPC)	4	14.29	8	28.57	0	0	0	0	0	0
Total de Matrícula de nivel posgrado Total: 408											
2.5.1	Número y porcentaje de matrícula atendida en PE de posgrado de calidad.	81	19.85	112	27.45	0	0	0	0	0	0

Porcentaje ponderado del cumplimiento de las metas 0.00 %



DIRECCIÓN DE FORTALECIMIENTO INSTITUCIONAL

CUMPLIMIENTO DE METAS COMPROMISO TRIMESTRE 3

EJERCICIO FISCAL 2015



Universidad: Universidad Juárez Autónoma de Tabasco
Clave 911: 27MSU0018V

Clave de convenio: C/PROFOCIE-2015-27MSU0018V

Proyecto: Fortalecimiento integral de los programas educativos y de los cuerpos académicos de la División Académica de Ciencias de la Salud

Clave de proyecto: P/PROFOCIE-2015-27MSU0018V-06

Dr. José Manuel Piña Gutiérrez
Rector

Mtro. Alejandro Jiménez Sastré
Responsable del proyecto



Programa de Fortalecimiento de la Calidad en Instituciones Educativas
Formato de apoyo para analizar el Seguimiento Académico de proyectos PROFOCIE 2015



PROGRAMA INTEGRAL DE FORTALECIMIENTO INSTITUCIONAL
Por la mejora y el seguimiento de la calidad de la educación superior

Universidad Juárez Autónoma de Tabasco

P/PROFOCIE-2015 Fortalecimiento de la capacidad y competitividad académica de los programas educativos para la formación integral de
-27MSU0018V-07 estudiantes de la DACEA.

No. OP	Descripción del Objetivo Particular						
01	Incremento de la productividad de los profesores que integran los CAS y PTC con perfil deseable.						
No. MA	Descripción de la Meta Académica	Valores Cualitativos			Valores Financieros		
		Programado	Alcanzado	%	Programado	Ejercido	%
1	Alcanzar la Consolidación de al menos de uno de los 4 CA que se encuentran en consolidación: Desarrollo local sustentable, Investigaciones Estratégicas Regionales, Gestión y Comportamiento Organizacional y Estudios Estratégicos para Negocios e Instituciones. (1 CA consolidado)	1.00	1.00	100.00	442,119.00	225,960.86	51.11
2	Mejorar el nivel de consolidación del CA que esta en formación (Globalización de la Educación Superior y Políticas Públicas) y someter a evaluación como cuerpo academico a los grupos de investigación. (1 cuerpo en cosolidación nuevo)	1.00	1.00	100.00	165,744.00	153,862.40	92.83
4	Incrementar el apoyo a los profesores que participen en la convocatoria del SNI	1.00	1.00	100.00	38,408.00	29,665.60	77.24

No. MA	Trimestre 1			Trimestre 2			Trimestre 3		
	Meta Programada	Meta	Monto Alcanzado	Meta Programada	Meta	Monto Alcanzado	Meta Programada	Meta	Monto Alcanzado
1	0.00	0.00	0.00	1.00	1.00	125,517.49	0.00	0.00	88,443.37
2	0.00	0.00	36,351.00	1.00	1.00	69,257.01	0.00	0.00	48,254.39
4	0.00	0.00	0.00	0.00	0.00	0.00	1.00	1.00	29,665.60



No. OP	Descripción del Objetivo Particular						
02	Fortalecer la formación integral de los estudiantes de las DES a través de la participación en competencias y eventos académicos, científicos, culturales y deportivos.						
No. MA	Descripción de la Meta Académica	Valores Cualitativos			Valores Financieros		
		Programado	Alcanzado	%	Programado	Ejercido	%
1	Mejorar las habilidades y conocimientos de los estudiantes, en su participación en eventos académicos, científicos, culturales y deportivos.	3.00	3.00	100.00	66,873.00	54,123.00	80.93
3	Consolidar las acciones permanentes de educación ambiental en la comunidad de la DES.	4.00	4.00	100.00	66,395.00	66,392.47	100.00

No. MA	Trimestre 1			Trimestre 2			Trimestre 3		
	Meta Programada	Meta	Monto Alcanzado	Meta Programada	Meta	Monto Alcanzado	Meta Programada	Meta	Monto Alcanzado
1	0.00	0.00	0.00	0.00	0.00	12,250.00	3.00	3.00	41,873.00
3	0.00	0.00	0.00	4.00	4.00	66,392.47	0.00	0.00	0.00

No. OP	Descripción del Objetivo Particular						
03	Incremento a la competitividad académica de los PE de la licenciatura impartido en modalidad escolarizada y a distancia.						
No. MA	Descripción de la Meta Académica	Valores Cualitativos			Valores Financieros		
		Programado	Alcanzado	%	Programado	Ejercido	%
2	Atender y dar seguimiento a las recomendaciones emitidas por COPAES a los PE de licenciatura en el rubro de pertinencia de Curriculum y servicios institucionales para el aprendizaje.	4.00	4.00	100.00	20,763.00	20,763.00	100.00

No. MA	Trimestre 1			Trimestre 2			Trimestre 3		
	Meta Programada	Meta	Monto Alcanzado	Meta Programada	Meta	Monto Alcanzado	Meta Programada	Meta	Monto Alcanzado
2	0.00	0.00	0.00	4.00	0.00	0.00	0.00	4.00	20,763.00

No. MA	Observación
2	Del 23 al 27 de Mayo se llevó a cabo la semana de egresados, contando con la participación de 308 asistentes, atendiendo así las recomendaciones emitidas por el organismo acreditador COPAES. Por lo que se da por cumplida esta meta

Firma	
	
Dr. José Manuel Piña Gutiérrez Rector	Mtro. Lenin Martínez Pérez Responsable del Proyecto

Los montos ejercidos que se reflejan en este reporte se presentan con carácter informativo, en tanto el Departamento de Seguimiento Financiero de la Dirección de Fortalecimiento Institucional, concluye la revisión de la documentación que la universidad capturó durante el tercer trimestre del 2015, para comprobar la aplicación de los montos asignados, y en su caso, la institución subsane en tiempo y forma las observaciones que se hayan emitido a los datos y comprobantes de pago asociados.

Universidad: Universidad Juárez Autónoma de Tabasco
Clave 911: 27MSU0018V
Clave de convenio: C/PROFOCIE-2015-27MSU0018V
Proyecto: Fortalecimiento de la capacidad y competitividad académica de los programas educativos para la formación integral de estudiantes de la DACEA.
Clave de proyecto: P/PROFOCIE-2015-27MSU0018V-07

Meta Compromiso	Valor Original		Ajustado Anual		Ajustado Trimestral			%Total de avance	Justificación IES			
	Número	%	Número	%	Número	%	%Alcanzado					
Capacidad Académica												
Total de Profesores de Tiempo Completo. Total: 127												
1.1.7	Perfil deseable reconocido por el PROMEP-SES	61	48.03	77	60.63	77	60.63	72	56.69	93.51	93.51	Los profesores se encuentran trabajando en sus líneas de investigación apegados a las nuevas reglas del PRODEP. Adicional a esto, dos profesores están en proceso de evaluación (Dra. Norma Aguilar Morales y Dra. Edith Surdez Pérez) ya que sometieron a revisión 6 años de su productividad académica, por lo cual aún no existe dictamen.
1.1.8	Adscripción al SNI o SNC	3	2.36	5	3.94	5	3.94	6	4.72	100+	100+	Se logró superar la meta programada y se han publicado artículos en revistas indexadas de alto impacto académico.
Total de profesores que conforman la planta académica Total: 344												
1.2.1	Profesores (PTC, PMT y PA) que reciben capacitación y/o actualización con al menos 40 horas por año	135	39.24	180	52.33	180	52.33	180	52.33	100	100	
Total de Cuerpos Académicos Total: 5												
1.3.1	Consolidados	1	20	1	20	0	0	1	20	100+	100	
1.3.2	En Consolidación	3	60	3	60	0	0	0	0	0	0	

Porcentaje ponderado del cumplimiento de las metas **78.44 %**

Dr. José Manuel Piña Gutiérrez
Rector

Mtro. Lenin Martínez Pérez
Responsable del proyecto



Programa de Fortalecimiento de la Calidad en Instituciones Educativas
Formato de apoyo para analizar el Seguimiento Académico de proyectos PROFOCIE 2015

Universidad Juárez Autónoma de Tabasco

P/PROFOCIE-2015 *Aseguramiento de la Calidad y Competitividad Académica de los PE de la División Académica de Ciencias Sociales y*
-27MSU0018V-08 *Humanidades*

No. OP	Descripción del Objetivo Particular						
01	Fortalecer la planta académica y los Cuerpos Académicos para disminuir la brecha entre habilitación y práctica docente						
No. MA	Descripción de la Meta Académica	Valores Cualitativos			Valores Financieros		
		Programado	Alcanzado	%	Programado	Ejercido	%
1	Fortalecer la funcionalidad y mejorar el nivel de consolidación de los 5 CA a través de publicaciones, estancias y foro.	5.00	0.00	0.00	158,886.00	0.00	0.00
2	Mejorar el nivel de desarrollo de un CA Consolidado, uno en Consolidación y 2 en Formación a través de la realización de foros.	4.00	1.00	25.00	81,196.00	12,259.00	15.10
3	Fortalecer los PTC que pertenecen al Sistema Nacional de Investigadores y Perfil Deseable PROMEP de los 3 PE (Historia, Sociología y Derecho).	3.00	1.00	33.33	174,544.00	110,325.53	63.21

No. MA	Trimestre 1			Trimestre 2			Trimestre 3		
	Meta Programada	Meta	Monto Alcanzado	Meta Programada	Meta	Monto Alcanzado	Meta Programada	Meta	Monto Alcanzado
1	0.00	0.00	0.00	0.00	0.00	0.00	0.00	0.00	0.00
2	0.00	0.00	5,099.00	0.00	0.00	7,160.00	2.00	1.00	0.00
3	0.00	0.00	0.00	0.00	0.00	18,947.49	1.00	1.00	91,378.04

No. MA	Observación
2	Se invitó a la Dra. Karina Trejo Sánchez a impartir la conferencia 'XIII Jornadas del cuerpo académico, estudios del Derecho Civil', los días 19 y 20 de febrero del 2016, como parte de las actividades del CA 'Estudios de Derecho Civil'.

No. OP	Descripción del Objetivo Particular						
02	Asegurar la calidad de los PE de Licenciatura acreditados e incrementar la matrícula estudiantil de la DES						
No. MA	Descripción de la Meta Académica	Valores Cualitativos			Valores Financieros		
		Programado	Alcanzado	%	Programado	Ejercido	%
2	Incrementar la cooperación académica y la vinculación de los 3 PE (Historia, Sociología y Derecho) con el sector social y productivo de estudiantes y docentes a través de eventos académicos	3.00	1.00	33.33	58,218.00	17,574.57	30.19
3	Fortalecer la difusión de los 2 PE acreditados (Historia y Sociología) y los eventos académicos realizados en la DES	2.00	1.00	50.00	59,117.00	58,832.88	99.52
4	Atender las recomendaciones del organismo acreditador del PE acreditado de Historia	1.00	0.00	0.00	32,123.00	32,123.00	100.00

No. MA	Trimestre 1			Trimestre 2			Trimestre 3		
	Meta Programada	Meta	Monto Alcanzado	Meta Programada	Meta	Monto Alcanzado	Meta Programada	Meta	Monto Alcanzado
2	0.00	0.00	0.00	0.00	0.00	16,305.57	1.00	1.00	1,269.00
3	0.00	0.00	0.00	0.00	0.00	49,100.48	1.00	1.00	9,732.40
4	0.00	0.00	0.00	0.00	0.00	32,123.00	0.00	0.00	0.00



No. OP	Descripción del Objetivo Particular						
03	Fortalecer la formación integral del estudiante fomentando las actividades deportivas, culturales, de ética y valores, equidad y género, del cuidado del medio ambiente, de salud física integral y de prevención; e incrementar la eficiencia terminal.						
No. MA	Descripción de la Meta Académica	Valores Cualitativos			Valores Financieros		
		Programado	Alcanzado	%	Programado	Ejercido	%
1	Fortalecer los programas de actividades culturales, deportivas, extracurriculares, ética y valores, equidad y género de los 4 PE (Historia, Sociología, Derecho presencial y a distancia)	1.00	0.00	0.00	4,494.00	4,493.99	100.00
2	Fortalecer las actividades del consultorio psicopedagógico y médico a través de la adquisición de equipo y la realización de un curso y una campaña.	1.00	1.00	100.00	10,750.00	0.00	0.00
3	Fortalecer 2 PE acreditados (Historia y Sociología) con la realización de 2 eventos académicos; y, el cuidado del medio	2.00	0.00	0.00	25,712.00	9,580.00	37.26

	ambiente y el desarrollo sustentable a través de 2 cursos y un ciclo de conferencias.						
4	Incrementar la eficiencia terminal de los Programas Educativos de Licenciatura de la DES, logrando el egreso de 150 estudiantes.	150.00	0.00	0.00	5,823.00	5,823.00	100.00

No. MA	Trimestre 1			Trimestre 2			Trimestre 3		
	Meta Programada	Meta	Monto Alcanzado	Meta Programada	Meta	Monto Alcanzado	Meta Programada	Meta	Monto Alcanzado
1	0.00	0.00	0.00	0.00	0.00	4,493.99	0.00	0.00	0.00
2	0.00	0.00	0.00	0.00	0.00	0.00	1.00	1.00	0.00
3	0.00	0.00	0.00	0.00	0.00	2,040.00	0.00	0.00	7,540.00
4	0.00	0.00	0.00	0.00	0.00	5,823.00	0.00	0.00	0.00

No. OP	Descripción del Objetivo Particular						
04	Asegurar la calidad de los Programas Educativos de Posgrado adscritos en el PNPC						
No. MA	Descripción de la Meta Académica	Valores Cualitativos			Valores Financieros		
		Programado	Alcanzado	%	Programado	Ejercido	%
2	Implementar estancias y movilidad de profesores y estudiantes para fortalecer las LGAC de los 4 PE de posgrado	1.00	1.00	100.00	81,177.00	0.00	0.00
3	Fortalecer el acervo bibliográfico de un programa educativo de posgrado.	1.00	0.00	0.00	15,250.00	15,250.00	100.00
4	Incrementar la productividad académica de los estudiantes y profesores	1.00	0.00	0.00	22,986.00	22,986.00	100.00

No. MA	Trimestre 1			Trimestre 2			Trimestre 3		
	Meta Programada	Meta	Monto Alcanzado	Meta Programada	Meta	Monto Alcanzado	Meta Programada	Meta	Monto Alcanzado
2	0.00	0.00	0.00	0.00	0.00	0.00	1.00	1.00	0.00
3	0.00	0.00	0.00	0.00	0.00	0.00	0.00	0.00	15,250.00
4	0.00	0.00	0.00	0.00	0.00	22,986.00	0.00	0.00	0.00

 X Dr. José Manuel Piña Gutiérrez Rector	Firma  Dra. Nidia Gallegos Pérez Responsable del Proyecto
---	--

Los montos ejercidos que se reflejan en este reporte se presentan con carácter informativo, en tanto el Departamento de Seguimiento Financiero de la Dirección de Fortalecimiento Institucional, concluye la revisión de la documentación que la universidad capturó durante el tercer trimestre del 2015, para comprobar la aplicación de los montos asignados, y en su caso, la institución subsane en tiempo y forma las observaciones que se hayan emitido a los datos y comprobantes de pago asociados.

Universidad: Universidad Juárez Autónoma de Tabasco
 Clave 911: 27MSU0018V
 Clave de convenio: C/PROFOCIE-2015-27MSU0018V
 Proyecto: Aseguramiento de la Calidad y Competitividad Académica de los PE de la División Académica de Ciencias Sociales y Humanidades
 Clave de proyecto: P/PROFOCIE-2015-27MSU0018V-08

Meta Compromiso	Valor Original		Ajustado Anual		Ajustado Trimestral			%Alcanzado	%Trimestral	%Total de avance	Justificación IES
	Número	%	Número	%	Número	%	Número				
Capacidad Académica											
Total de Profesores de Tiempo Completo.	Total: 92										
1.1.3	Maestría	34	36.96	34	36.96	0	0	0	0	0	0
1.1.4	Doctorado	39	42.39	43	46.74	0	0	0	0	0	0
1.1.5	Posgrado en el área disciplinar de su desempeño	60	65.22	62	67.39	0	0	0	0	0	0
1.1.6	Doctorado en el área disciplinar de su desempeño	34	36.96	35	38.04	0	0	0	0	0	0
1.1.7	Perfil deseable reconocido por el PROMEP-SES	32	34.78	39	42.39	0	0	0	0	0	0
1.1.8	Adscripción al SNI o SNC	10	10.87	16	17.39	0	0	0	0	0	0
1.1.9	Participación en el programa de tutorías	90	97.83	92	100	0	0	0	0	0	0
Total de Cuerpos Académicos	Total: 6										
1.3.1	Consolidados	1	16.67	1	16.67	0	0	0	0	0	0
1.3.2	En Consolidación	2	33.33	2	33.33	0	0	0	0	0	0
1.3.3	En Formación	3	50	3	50	0	0	0	0	0	0
Competitividad Académica											
Total de Programas Educativos de TSU/PA y Lic	Total: 4										
2.1.2	Número y % de PE con currículo flexible	4	100	4	100	0	0	0	0	0	0
2.1.3	Número y % de PE que se actualizarán incorporando elementos de enfoques centrados en el estudiante o en el aprendizaje.	4	100	4	100	0	0	0	0	0	0
2.1.4	Número y % de PE que se actualizarán incorporando estudios de seguimiento de egresados y empleadores	4	100	4	100	0	0	0	0	0	0
2.1.5	Número y % de PE que se actualizarán incorporando el servicio social en el plan de estudios	4	100	4	100	0	0	0	0	0	0
2.1.6	Número y % de PE que se actualizarán incorporando la práctica profesional en el plan de estudios	3	75	3	75	0	0	0	0	0	0
Total de Programas Educativos de TSU/PA y Lic evaluables	Total: 4										
2.2.2	Número y % de PE que serán acreditados por organismos reconocidos por el COPAES.	3	75	3	75	0	0	0	0	0	0
2.2.3	Número y % de PE de licenciatura y TSU de calidad del total de la oferta educativa evaluable	3	75	3	75	0	0	0	0	0	0
Total de matrícula evaluable de Nivel TSU/PA y Lic	Total: 2,616										
2.3.1	Número y % de matrícula atendida en PE de TSU/PA y Licenciatura de calidad del total asociada a los PE evaluables	2,949	112.73	2,464	94.19	0	0	0	0	0	0
Total de Programas Educativos de posgrado	Total: 4										
2.4.3	PE de posgrado reconocidos por el Programa Nacional de Posgrado de Calidad (PNPC)	4	100	4	100	0	0	0	0	0	0
Total de Matrícula de nivel posgrado	Total: 183										

Universidad: Universidad Juárez Autónoma de Tabasco
Clave 911: 27MSU0018V
Clave de convenio: C/PROFOCIE-2015-27MSU0018V
Proyecto: Aseguramiento de la Calidad y Competitividad Académica de los PE de la División Académica de Ciencias Sociales y Humanidades
Clave de proyecto: PIPROFOCIE-2015-27MSU0018V-08

2.5.1	Número y porcentaje de matrícula atendida en PE de posgrado de calidad.	36	19.67	39	21.31	0	0	0	0	0	0
-------	---	----	-------	----	-------	---	---	---	---	---	---

Porcentaje ponderado del cumplimiento de las metas 0.00 %

Dr. José Manuel Piña Gutiérrez
Rector

Dra. Nidia Gallegos Pérez
Responsable del proyecto



Programa de Fortalecimiento de la Calidad en Instituciones Educativas
Formato de apoyo para analizar el Seguimiento Académico de proyectos PROFOCIE 2015



Universidad Juárez Autónoma de Tabasco

P/PROFOCIE-2015 *Aseguramiento de la calidad de los servicios educativos de la DAEA, mediante fortalecimiento de la capacidad y*
-27MSU0018V-09 *competitividad académica de sus programas educativos*



No. OP	Descripción del Objetivo Particular						
01	Impulsar el desarrollo de los Cuerpos Académicos y Grupos de Investigación para alcanzar su consolidación.						
No. MA	Descripción de la Meta Académica	Valores Cualitativos			Valores Financieros		
		Programado	Alcanzado	%	Programado	Ejercido	%
1	Impulsar que por lo menos el 50% de los integrantes de los CA's y Grupos de Investigación de la DES difundan el conocimiento en eventos nacionales e internacionales y en publicaciones periódicas y no periódicas	50.00	0.00	0.00	722,058.00	491,163.03	68.02
3	Gestionar que por lo menos un integrante de cada CA, participe en estancias nacionales e internacionales para fortalecer el establecimiento de redes de colaboración, formación disciplinar y la generación de conocimiento e innovaciones	4.00	0.00	0.00	125,616.00	24,204.99	19.27
4	Organizar 1 eventos académico para que los integrantes de los CA's intercambien sus experiencias de investigación	1.00	0.00	0.00	35,589.00	6,014.00	16.90

No. MA	Trimestre 1			Trimestre 2			Trimestre 3		
	Meta Programada	Meta	Monto Alcanzado	Meta Programada	Meta	Monto Alcanzado	Meta Programada	Meta	Monto Alcanzado
1	0.00	0.00	0.00	0.00	0.00	267,104.79	0.00	0.00	224,058.24
3	0.00	0.00	0.00	0.00	0.00	13,924.01	0.00	0.00	6,901.98
4	0.00	0.00	4,298.00	0.00	0.00	1,716.00	0.00	0.00	0.00



No. OP	Descripción del Objetivo Particular						
02	Reforzar las competencias laborales en el estudiante acompañadas de una formación incluyente, valoral, de respeto a la pluralidad y la multiculturalidad, que le permita incidir profesional y humanamente en su ámbito social y económico						
No. MA	Descripción de la Meta Académica	Valores Cualitativos			Valores Financieros		
		Programado	Alcanzado	%	Programado	Ejercido	%
2	Incrementar en 1% la tasa de Titulación e incentivar en 1% el ingreso de los sustentantes del CENEVAL al estándar de rendimiento 2 del PE de Ciencias de la Educación	1.00	0.00	0.00	37,036.00	36,162.00	97.64
3	Apoyar la formación temprana de investigadores, el desarrollo cultural y deportivo de al menos 1% de los estudiantes de los 5 PE's.	5.00	0.00	0.00	140,102.00	57,288.81	40.89

No. MA	Trimestre 1			Trimestre 2			Trimestre 3		
	Meta Programada	Meta	Monto Alcanzado	Meta Programada	Meta	Monto Alcanzado	Meta Programada	Meta	Monto Alcanzado
2	0.00	0.00	0.00	0.00	0.00	15,312.00	0.00	0.00	20,850.00
3	0.00	0.00	0.00	0.00	0.00	41,764.85	0.00	0.00	15,523.96

 Firma Dr. José Manuel Piña Gutiérrez Rector	 Firma Dra. Verónica García Martínez Responsable del Proyecto
---	--

Los montos ejercidos que se reflejan en este reporte se presentan con carácter informativo, en tanto el Departamento de Seguimiento Financiero de la Dirección de Fortalecimiento Institucional, concluye la revisión de la documentación que la universidad capturó durante el tercer trimestre del 2015, para comprobar la aplicación de los montos asignados, y en su caso, la institución subsane en tiempo y forma las observaciones que se hayan emitido a los datos y comprobantes de pago asociados.

EJERCICIO FISCAL 2015

Universidad: Universidad Juárez Autónoma de Tabasco
Clave 911: 27MSU0018V
Clave de convenio: C/PROFOCIE-2015-27MSU0018V
Proyecto: Aseguramiento de la calidad de los servicios educativos de la DAEA, mediante fortalecimiento de la capacidad y competitividad académica de sus programas educativos
Clave de proyecto: P/PROFOCIE-2015-27MSU0018V-09

Meta Compromiso	Valor Original		Ajustado Anual		Ajustado Trimestral			Justificación IES
	Número	%	Número	%	Número	%	%Alcanzado %Trimestral %Total de avance	
Capacidad Académica								
Total de Profesores de Tiempo Completo.	Total: 107							
1.1.3 Maestría	81	75.7	71	66.36	0	0	0	0
1.1.4 Doctorado	19	17.76	36	33.64	0	0	0	0
1.1.5 Posgrado en el área disciplinar de su desempeño	81	75.7	71	66.36	0	0	0	0
1.1.6 Doctorado en el área disciplinar de su desempeño	19	17.76	36	33.64	0	0	0	0
1.1.7 Perfil deseable reconocido por el PROMEP-SES	63	58.88	58	54.21	0	0	0	0
1.1.8 Adscripción al SNI o SNC	6	5.61	7	6.54	0	0	0	0
Total de Cuerpos Académicos	Total: 4							
1.3.2 En Consolidación	2	50	2	50	0	0	0	0
Competitividad Académica								
Total de Programas Educativos de TSU/PA y Lic	Total: 6							
2.1.2 Número y % de PE con currículo flexible	6	100	6	100	0	0	0	0
2.1.3 Número y % de PE que se actualizarán incorporando elementos de enfoques centrados en el estudiante o en el aprendizaje.	6	100	6	100	0	0	0	0
2.1.4 Número y % de PE que se actualizarán incorporando estudios de seguimiento de egresados y empleadores	5	83.33	4	66.67	0	0	0	0
2.1.5 Número y % de PE que se actualizarán incorporando el servicio social en el plan de estudios	5	83.33	5	83.33	0	0	0	0
2.1.6 Número y % de PE que se actualizarán incorporando la práctica profesional en el plan de estudios	5	83.33	3	50	0	0	0	0
Total de Programas Educativos de TSU/PA y Lic evaluables	Total: 4							
2.2.2 Número y % de PE que serán acreditados por organismos reconocidos por el COPAES.	3	75	3	75	0	0	0	0
Total de matrícula evaluable de Nivel TSU/PA y Lic	Total: 3,644							
2.3.1 Número y % de matrícula atendida en PE de TSU/PA y Licenciatura de calidad del total asociada a los PE evaluables	4,566	125.3	3,644	100	0	0	0	0

Porcentaje ponderado del cumplimiento de las metas 0.00 %





DIRECCIÓN DE FORTALECIMIENTO INSTITUCIONAL

CUMPLIMIENTO DE METAS COMPROMISO TRIMESTRE 3

EJERCICIO FISCAL 2015



Universidad: Universidad Juárez Autónoma de Tabasco

Clave 911: 27MSU0018V

Clave de convenio: C/PROFOCIE-2015-27MSU0018V

Proyecto: Aseguramiento de la calidad de los servicios educativos de la DAEA, mediante fortalecimiento de la capacidad y competitividad académica de sus programas educativos

Clave de proyecto: P/PROFOCIE-2015-27MSU0018V-09



Dr. José Manuel Piña Gutiérrez
Rector



Dra. Verónica García Martínez
Responsable del proyecto



Universidad Juárez Autónoma de Tabasco

P/PROFOCIE-2015 Fortalecimiento de la competitividad y capacidad académica de la DES
-27MSU0018V-10

No. OP	Descripción del Objetivo Particular						
01	Incrementar la competitividad de los PE de la DES a través del cumplimiento de las recomendaciones de los CIEES y COPAES, manteniendo su pertinencia y certificando profesores en el proceso enseñanza aprendizaje						
No. MA	Descripción de la Meta Académica	Valores Cualitativos			Valores Financieros		
		Programado	Alcanzado	%	Programado	Ejercido	%
1	Atender 2 recomendaciones de los organismos reconocidos por el COPAES (mantener actualizado el equipamiento de los laboratorios y mantener en optimas condiciones los laboratorios que atienden a los PE)	2.00	0.00	0.00	527,696.00	527,695.79	100.00
3	Impulsar la innovación del proceso enseñanza aprendizaje a través de la certificación de 4 profesores anualmente	4.00	4.00	100.00	21,347.00	21,347.00	100.00
4	Lograr que el 25% de los PE de la DES ingresen al Padrón de Programas de Alto Rendimiento Académico del EGEL	1.00	0.00	0.00	15,407.00	0.00	0.00

No. MA	Trimestre 1			Trimestre 2			Trimestre 3		
	Meta Programada	Meta	Monto Alcanzado	Meta Programada	Meta	Monto Alcanzado	Meta Programada	Meta	Monto Alcanzado
1	0.00	0.00	0.00	0.00	0.00	527,695.79	0.00	0.00	0.00
3	0.00	0.00	0.00	0.00	0.00	21,347.00	4.00	4.00	0.00
4	0.00	0.00	0.00	0.00	0.00	0.00	0.00	0.00	0.00

No. OP	Descripción del Objetivo Particular						
02	Fortalecer la capacidad académica de la DES a través del desarrollo de los CA y de la habilitación de su planta docente con grado académico preferente y el mantenimiento del Perfil Deseable						
No. MA	Descripción de la Meta Académica	Valores Cualitativos			Valores Financieros		
		Programado	Alcanzado	%	Programado	Ejercido	%
1	Incremento de 2 proyectos de investigación de los Cuerpos Académicos	2.00	0.00	0.00	32,441.00	32,440.00	100.00
2	Incrementar a 57 el número de PTC con reconocimiento a Perfil Deseable	57.00	0.00	0.00	51,250.00	0.00	0.00

No. MA	Trimestre 1			Trimestre 2			Trimestre 3		
	Meta Programada	Meta	Monto Alcanzado	Meta Programada	Meta	Monto Alcanzado	Meta Programada	Meta	Monto Alcanzado
1	0.00	0.00	0.00	0.00	0.00	32,440.00	0.00	0.00	0.00
2	0.00	0.00	0.00	0.00	0.00	0.00	0.00	0.00	0.00



No. OP	Descripción del Objetivo Particular						
03	Consolidar y fortalecer la formación integral de los estudiantes de la IES, que permitan tener una mayor incidencia en la mejora los indicadores de reprobación, deserción, eficiencia terminal, así como el fomento a la educación ambiental y desarrollo sustentable						
No. MA	Descripción de la Meta Académica	Valores Cualitativos			Valores Financieros		
		Programado	Alcanzado	%	Programado	Ejercido	%
1	Organizar Congresos y Simposios que promueven la divulgación del quehacer científico y tecnológico del Área de las Tecnologías de la Información y Comunicación a nivel nacional e internacional.	1.00	0.00	0.00	22,744.00	0.00	0.00
2	Organizar un evento académicos anualmente dirigidos a estudiantes para promover cultura empresarial	1.00	1.00	100.00	20,871.00	0.00	0.00
3	Impulsar la innovación en el ejercicio del proceso enseñanza-aprendizaje a través de la habilitación del 100% de salas audiovisuales.	1.00	1.00	100.00	43,483.00	42,998.88	98.89

No. MA	Trimestre 1			Trimestre 2			Trimestre 3		
	Meta Programada	Meta	Monto Alcanzado	Meta Programada	Meta	Monto Alcanzado	Meta Programada	Meta	Monto Alcanzado
1	0.00	0.00	0.00	0.00	0.00	0.00	1.00	0.00	0.00
2	0.00	0.00	0.00	0.00	0.00	0.00	1.00	1.00	0.00
3	0.00	0.00	0.00	0.00	0.00	0.00	1.00	1.00	42,998.88

No. MA	Observación
1	Se realizó el Foro de Emprendedores para fomentar la cultura de negocios, de igual manera se habilitó una sala audiovisual impulsando la innovación en el ejercicio del proceso enseñanza-aprendizaje, sin embargo esta pendiente por realizar el Congreso Nacional e Internacional en Informática y Sistemas, el cual se llevará a cabo en el mes de octubre, por lo que aun no se puede dar por cumplida esta meta, toda vez que esta pendiente este ultimo evento, para su cumplimiento se han realizado las gestiones pertinentes y será reportado como alcanzada en el 4to. trimestre.

No. OP	Descripción del Objetivo Particular						
04	Fortalecer los programas de posgrado de la DES para mantener y elevar su nivel de reconocimiento por parte del PNPC, mejorando la infraestructura académica, la movilidad académica y la difusión nacional e internacional de los resultados de proyectos de investigación de profesores y estudiantes						
No. MA	Descripción de la Meta Académica	Valores Cualitativos			Valores Financieros		
		Programado	Alcanzado	%	Programado	Ejercido	%
1	Atención a 2 recomendaciones de la evaluación externa del PNPC (Actualización disciplinar del núcleo académico básico y participación de estudiantes en eventol)s académicos de carácter nacional e internacionales	2.00	0.00	0.00	45,056.00	0.00	0.00

No. MA	Trimestre 1			Trimestre 2			Trimestre 3		
	Meta Programada	Meta	Monto Alcanzado	Meta Programada	Meta	Monto Alcanzado	Meta Programada	Meta	Monto Alcanzado
1	0.00	0.00	0.00	0.00	0.00	0.00	0.00	0.00	0.00

Firma	
 Dr. José Manuel Piña Gutiérrez Rector	 Mtro. Eduardo Cruces Gutiérrez Responsable del Proyecto

Los montos ejercidos que se reflejan en este reporte se presentan con carácter informativo, en tanto el Departamento de Seguimiento Financiero de la Dirección de Fortalecimiento Institucional, concluye la revisión de la documentación que la universidad capturó durante el tercer trimestre del 2015, para comprobar la aplicación de los montos asignados, y en su caso, la institución subsane en tiempo y forma las observaciones que se hayan emitido a los datos y comprobantes de pago asociados.

Universidad: Universidad Juárez Autónoma de Tabasco

Clave 911: 27MSU0018V

Clave de convenio: C/PROFOCIE-2015-27MSU0018V

Proyecto: Fortalecimiento de la competitividad y capacidad académica de la DES

Clave de proyecto: P/PROFOCIE-2015-27MSU0018V-10

Meta Compromiso	Valor Original		Ajustado Anual		Ajustado Trimestral			%Alcanzado	%Trimestral	%Total de avance	Justificación IES	
	Número	%	Número	%	Número	%	Número					
Capacidad Académica												
Total de Profesores de Tiempo Completo.		Total: 76										
1.1.3	Maestría	38	50	41	53.95	41	53.95	40	52.63	97.56	97.56	Actualmente se cuenta con 40 profesores con maestría y un profesor obtuvo su grado de Doctor.
1.1.4	Doctorado	29	38.16	26	34.21	26	34.21	27	35.53	100+	100+	El compromiso de los profesores por obtener el grado preferente, ha impulsado a más profesores para concluir sus estudios de doctorado
1.1.7	Perfil deseable reconocido por el PROMEP-SES	57	75	57	75	0	0	0	0	0	0	
1.1.8	Adscripción al SNI o SNC	1	1.32	2	2.63	0	0	2	2.63	100+	100	
1.1.9	Participación en el programa de tutorías	76	100	72	94.74	0	0	73	96.05	100+	100+	
Total de profesores que conforman la planta académica		Total: 109										
1.2.1	Profesores (PTC, PMT y PA) que reciben capacitación y/o actualización con al menos 40 horas por año	92	84.4	90	82.57	0	0	0	0	0	0	
Total de Cuerpos Académicos		Total: 7										
1.3.2	En Consolidación	2	28.57	3	42.86	0	0	3	42.86	100+	100	
1.3.3	En Formación	5	71.43	4	57.14	0	0	4	57.14	100+	100	
Competitividad Académica												
Total de Programas Educativos de TSU/PA y Lic		Total: 4										
2.1.1	Número y % de PE con estudios de factibilidad para buscar su pertinencia	4	100	4	100	0	0	0	0	0	0	
2.1.2	Número y % de PE con currículo flexible	4	100	4	100	0	0	0	0	0	0	
2.1.3	Número y % de PE que se actualizarán incorporando elementos de enfoques centrados en el estudiante o en el aprendizaje.	4	100	2	50	2	50	2	50	100	100	
2.1.4	Número y % de PE que se actualizarán incorporando estudios de seguimiento de egresados y empleadores	4	100	2	50	2	50	2	50	100	100	
2.1.5	Número y % de PE que se actualizarán incorporando el servicio social en el plan de estudios	4	100	2	50	2	50	2	50	100	100	
Total de Programas Educativos de TSU/PA y Lic evaluables		Total: 4										
2.2.2	Número y % de PE que serán acreditados por organismos reconocidos por el COPAES.	4	100	4	100	0	0	4	100	100+	100	
2.2.3	Número y % de PE de licenciatura y TSU de calidad del total de la oferta educativa evaluable	4	100	4	100	0	0	4	100	100+	100	
Total de matrícula evaluable de Nivel TSU/PA y Lic		Total: 963										
2.3.1	Número y % de matrícula atendida en PE de TSU/PA y Licenciatura de calidad del total asociada a los PE evaluables	1,209	125.55	963	100	0	0	0	0	0	0	

Universidad: Universidad Juárez Autónoma de Tabasco
Clave 911: 27MSU0018V
Clave de convenio: C/PROFOCIE-2015-27MSU0018V

Proyecto: Fortalecimiento de la competitividad y capacidad académica de la DES


Clave de proyecto: P/PROFOCIE-2015-27MSU0018V-10

Total de Programas Educativos de posgrado		Total: 3											
2.4.3	PE de posgrado reconocidos por el Programa Nacional de Posgrado de Calidad (PNPC)	2	66.67	3	100	0	0	3	100	100+	100		
2.4.4	PE de posgrado que ingresarán al Programa de Fomento a la Calidad (PFC)	2	66.67	3	100	0	0	3	100	100+	100		
Total de Matrícula de nivel posgrado		Total: 27											
2.5.1	Número y porcentaje de matrícula atendida en PE de posgrado de calidad.	27	100	27	100	0	0	0	0	0	0		
Tasa de graduación por cohorte generacional de Licenciatura		M1	M2	%	M2	%	M2 Ajustado	% Ajustado	M2 Alcanzado	%Alcanzado	%Trimestral	%Total de avance	Justificación IES
2.10.1	Tasa de graduación para PE de posgrado	9	8	88.89	6	66.67	0	0	0	0	0	0	

Porcentaje ponderado del cumplimiento de las metas **64.88 %**



Dr. José Manuel Piña Gutiérrez
Rector



Mtro. Eduardo Cruces Gutiérrez
Responsable del proyecto



Universidad Juárez Autónoma de Tabasco

P/PROFOCIE-2015 *Mejorar la capacidad académica y asegurar la competitividad académica de la DAIA con una atención integral del estudiantes*
 -27MSU0018V-11 *aplicando estrategias de innovación educativa*

No. OP	Descripción del Objetivo Particular						
01	Incrementar la competitividad académica con atención a las recomendaciones de los organismos reconocidos por el COPAES						
No. MA	Descripción de la Meta Académica	Valores Cualitativos			Valores Financieros		
		Programado	Alcanzado	%	Programado	Ejercido	%
1	Reacreditar 1 PE: Arquitectura	1.00	1.00	100.00	118,935.00	118,898.20	99.97
2	Reacreditar 1 PE: Ingeniería Química	1.00	1.00	100.00	18,683.00	18,386.00	98.41
3	Acondicionar 12 aulas para la mejora de la enseñanza	12.00	12.00	100.00	207,717.00	204,414.28	98.41
4	Atender 1 recomendaciones emitidas por el CACEI al PE de IME, IEE, IC con respecto a infraestructura	1.00	1.00	100.00	77,932.00	56,108.99	72.00

No. MA	Trimestre 1			Trimestre 2			Trimestre 3		
	Meta Programada	Meta	Monto Alcanzado	Meta Programada	Meta	Monto Alcanzado	Meta Programada	Meta	Monto Alcanzado
1	0.00	0.00	0.00	0.00	0.00	117,398.20	1.00	1.00	1,500.00
2	0.00	0.00	0.00	0.00	0.00	18,386.00	1.00	1.00	0.00
3	0.00	0.00	0.00	0.00	0.00	173,693.08	12.00	12.00	30,721.20
4	0.00	0.00	0.00	0.00	0.00	0.00	1.00	1.00	56,108.99

B

No. OP	Descripción del Objetivo Particular						
02	Proporcionar una atención integral al estudiante para mejorar su permanencia y garantice su egreso eficiente						
No. MA	Descripción de la Meta Académica	Valores Cualitativos			Valores Financieros		
		Programado	Alcanzado	%	Programado	Ejercido	%
1	Apoyar a 12 estudiantes para incentivar un egreso o titulación eficiente	12.00	12.00	100.00	57,252.00	56,062.66	97.92
2	Atender 1 área débil de la atención integral al estudiante	1.00	1.00	100.00	11,203.00	11,086.59	98.96
3	Promover que los estudiantes de la DES participen en la organización de 1 eventos académicos en los cuales desarrollen capacidades de liderazgo, logística, creatividad y se promueva el intercambio de experiencias escolares.	1.00	0.00	0.00	20,848.00	5,257.00	25.22
4	Fomentar una educación con valores, educación ambiental y cuidado de la salud para generar profesionistas conscientes con su responsabilidad social con 2 campañas anuales	2.00	1.00	50.00	7,294.00	7,155.40	98.10


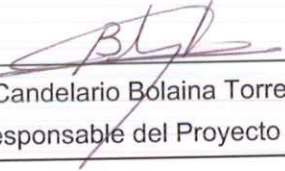
No. MA	Trimestre 1			Trimestre 2			Trimestre 3		
	Meta Programada	Meta	Monto Alcanzado	Meta Programada	Meta	Monto Alcanzado	Meta Programada	Meta	Monto Alcanzado
1	0.00	0.00	0.00	0.00	0.00	56,062.66	12.00	12.00	0.00
2	0.00	0.00	0.00	0.00	0.00	11,086.59	1.00	1.00	0.00
3	0.00	0.00	0.00	0.00	0.00	0.00	0.00	0.00	5,257.00
4	0.00	0.00	0.00	1.00	1.00	2,598.40	0.00	0.00	4,557.00

B

No. OP	Descripción del Objetivo Particular						
03	Elevar el nivel de consolidación de 4 Cuerpos Académicos						
No. MA	Descripción de la Meta Académica	Valores Cualitativos			Valores Financieros		
		Programado	Alcanzado	%	Programado	Ejercido	%
1	Apoyar a 1 CAC (Procesos de Ingeniería) para conservar su nivel.	1.00	1.00	100.00	109,982.00	17,168.00	15.61
2	Apoyar a 2 CAEF (Hidráulica e hidrología y Tecnologías electromecánicas, teóricas y aplicadas) para incrementar su nivel de consolidación a CAEC	2.00	2.00	100.00	6,855.00	6,855.00	100.00
3	Realizar 1 acciones de movilidad académica mediante estancias académicas o de investigación	1.00	1.00	100.00	18,268.00	0.00	0.00
4	Apoyar a 2 CAEC (Materiales avanzados para ingeniería, Arquitectura y Tecnología Ambiental) para incrementar su nivel de consolidación a CAC	2.00	2.00	100.00	21,370.00	21,370.00	100.00

No. MA	Trimestre 1			Trimestre 2			Trimestre 3		
	Meta Programada	Meta	Monto Alcanzado	Meta Programada	Meta	Monto Alcanzado	Meta Programada	Meta	Monto Alcanzado
1	0.00	0.00	0.00	0.00	0.00	11,600.00	1.00	1.00	5,568.00
2	0.00	0.00	0.00	0.00	0.00	6,855.00	2.00	2.00	0.00
3	0.00	0.00	0.00	0.00	0.00	0.00	1.00	1.00	0.00
4	0.00	0.00	0.00	0.00	0.00	21,370.00	2.00	2.00	0.00

Firma

 <p>Dr. José Manuel Piña Gutiérrez Rector</p>	 <p>Dr. Candelario Bolaina Torres Responsable del Proyecto</p>
--	---

Los montos ejercidos que se reflejan en este reporte se presentan con carácter informativo, en tanto el Departamento de Seguimiento Financiero de la Dirección de Fortalecimiento Institucional, concluye la revisión de la documentación que la universidad capturó durante el tercer trimestre del 2015, para comprobar la aplicación de los montos asignados, y en su caso, la institución subsane en tiempo y forma las observaciones que se hayan emitido a los datos y comprobantes de pago asociados.

B

EJERCICIO FISCAL 2015

Universidad: Universidad Juárez Autónoma de Tabasco
 Clave 911: 27MSU0018V
 Clave de convenio: C/PROFOCIE-2015-27MSU0018V
 Proyecto: Mejorar la capacidad académica y asegurar la competitividad académica de la DAIA con una atención integral del estudiantes aplicando estrategias de innovación educativa
 Clave de proyecto: P/PROFOCIE-2015-27MSU0018V-11

Meta Compromiso	Valor Original		Ajustado Anual		Ajustado Trimestral		Número	%	Número	%Alcanzado	%Trimestral	%Total de avance	Justificación IES
	Número	%	Número	%	Número	%							
Capacidad Académica													
Total de Profesores de Tiempo Completo. Total: 144													
1.1.3	Maestría	75	52.08	69	47.92	0	0	69	47.92	100+	100	100	Meta cumplida en el primer trimestre
1.1.4	Doctorado	36	25	40	27.78	40	27.78	37	25.69	92.5	92.5	92.5	Se ha apoyado la habilitación de 12 PTC. Actualmente hay 4 que presentarán examen de grado en Diciembre de 2016, en las fechas designadas por las instituciones respectivas.
1.1.7	Perfil deseable reconocido por el PROMEP-SES	66	45.83	62	43.06	0	0	0	0	0	0	0	
1.1.8	Adscripción al SNI o SNC	10	6.94	13	9.03	0	0	0	0	0	0	0	
1.1.9	Participación en el programa de tutorías	144	100	130	90.28	0	0	0	0	0	0	0	
Total de profesores que conforman la planta académica Total: 193													
1.2.1	Profesores (PTC, PMT y PA) que reciben capacitación y/o actualización con al menos 40 horas por año	138	71.5	188	97.41	138	71.5	138	71.5	100	73.4	73.4	
Total de Cuerpos Académicos Total: 9													
1.3.1	Consolidados	1	11.11	2	22.22	2	22.22	1	11.11	50	50	50	Los 6 CAEC y el CAEF fueron evaluados, pero ninguno consiguió la promoción a CAC. A partir de las observaciones y recomendaciones que emitió el PRODEP, se ha implementado un programa especial para atender las recomendaciones e incentivar la productividad de los CA.
1.3.2	En Consolidación	5	55.56	6	66.67	6	66.67	6	66.67	100	100	100	
1.3.3	En Formación	2	22.22	1	11.11	1	11.11	1	11.11	100	100	100	
Competitividad Académica													
Total de Programas Educativos de TSU/PA y Lic Total: 5													
2.1.1	Número y % de PE con estudios de factibilidad para buscar su pertinencia	5	100	5	100	0	0	5	100	100+	100	100	
2.1.3	Número y % de PE que se actualizarán incorporando elementos de enfoques centrados en el estudiante o en el aprendizaje.	5	100	5	100	0	0	5	100	100+	100	100	
2.1.4	Número y % de PE que se actualizarán incorporando estudios de seguimiento de egresados y empleadores	5	100	5	100	0	0	5	100	100+	100	100	
2.1.5	Número y % de PE que se actualizarán incorporando el servicio social en el plan de estudios	5	100	5	100	0	0	5	100	100+	100	100	

B

Universidad: Universidad Juárez Autónoma de Tabasco
Clave 911: 27MSU0018V
Clave de convenio: C/PROFOCIE-2015-27MSU0018V
Proyecto: Mejorar la capacidad académica y asegurar la competitividad académica de la DAIA con una atención integral del estudiantes aplicando estrategias de innovación educativa
Clave de proyecto: P/PROFOCIE-2015-27MSU0018V-11

2.1.6	Número y % de PE que se actualizarán incorporando la práctica profesional en el plan de estudios	5	100	5	100	0	0	5	100	100+	100	
Total de matrícula evaluable de Nivel TSU/PA y Lic		Total: 3,700										
2.3.1	Número y % de matrícula atendida en PE de TSU/PA y Licenciatura de calidad del total asociada a los PE evaluables	3,819	103.22	3,700	100	0	0	0	0	0	0	
Total de Matrícula de nivel posgrado		Total: 24										
2.5.1	Número y porcentaje de matrícula atendida en PE de posgrado de calidad.	14	58.33	24	100	18	75	18	75	100	75	

Porcentaje ponderado del cumplimiento de las metas 68.13 %

Dr. José Manuel Piña Gutiérrez
Rector

Dr. Candelario Bolajina Torres
Responsable del proyecto



Programa de Fortalecimiento de la Calidad en Instituciones Educativas
Formato de apoyo para analizar el Seguimiento Académico de proyectos PROFOCIE 2015

Universidad Juárez Autónoma de Tabasco

P/PROFOCIE-2015 *Desarrollo de la Capacidad y Competitividad Académica de la DAMR*
-27MSU0018V-12

No. OP	Descripción del Objetivo Particular						
01	Fortalecimiento de la planta Académica y de los CA.						
No. MA	Descripción de la Meta Académica	Valores Cualitativos			Valores Financieros		
		Programado	Alcanzado	%	Programado	Ejercido	%
1	Organizar eventos científicos de carácter nacional y de carácter internacional para difundir e intercambiar experiencias en Investigación Multidisciplinaria y en el Ámbito Académico.	3.00	2.00	66.67	102,692.00	37,830.92	36.84
2	Fomentar la productividad de los PTC para avanzar a la consolidación de los dos CA's en el año 2015.	2.00	1.00	50.00	355,211.00	105,208.18	29.62
4	Capacitar a los integrantes de los CA y profesores de la DES mediante dos cursos de especialización y dos para el desarrollo de su actividad científica.	4.00	2.00	50.00	66,642.00	44,888.77	67.36

No. MA	Trimestre 1			Trimestre 2			Trimestre 3		
	Meta Programada	Meta	Monto Alcanzado	Meta Programada	Meta	Monto Alcanzado	Meta Programada	Meta	Monto Alcanzado
1	0.00	0.00	0.00	1.00	1.00	9,308.97	1.00	1.00	28,521.95
2	0.00	0.00	0.00	0.00	0.00	28,949.54	1.00	1.00	76,258.64
4	0.00	0.00	0.00	1.00	1.00	0.00	2.00	1.00	44,888.77



No. MA	Observación
4	Como parte de la División Multidisciplinaria, la capacitación de profesor es de vital importancia para mantener la calidad educativa; por ello, se llevó a cabo el curso: Planeación económica y financiera en acuicultura, el cual fue impartido por el Dr. Juan José Zúñiga Aguilar, del Centro de Investigación Científica de Yucatán, A.C.

No. OP	Descripción del Objetivo Particular						
02	Fortalecimiento de la atención integral de los estudiantes.						
No. MA	Descripción de la Meta Académica	Valores Cualitativos			Valores Financieros		
		Programado	Alcanzado	%	Programado	Ejercido	%
1	Incrementar en un 5% el número de estudiantes que participen en las actividades deportivas y culturales mediante la ampliación de infraestructura y la realización de torneos.	5.00	0.00	0.00	83,501.00	20,195.66	24.19
2	Incrementar en un 10% anual la participación de los estudiantes en los cursos del centro de idiomas.	10.00	0.00	0.00	73,724.00	51,000.00	69.18
3	Realizar una jornada anual para el cuidado del medio ambiente y uno eventos de emprendedores al año.	2.00	0.00	0.00	30,372.00	30,372.00	100.00
4	Ofertar un curso remedial por programa educativo para mejorar el rendimiento de los estudiantes.	1.00	1.00	100.00	19,844.00	19,844.00	100.00

No. MA	Trimestre 1			Trimestre 2			Trimestre 3		
	Meta Programada	Meta	Monto Alcanzado	Meta Programada	Meta	Monto Alcanzado	Meta Programada	Meta	Monto Alcanzado
1	0.00	0.00	0.00	0.00	0.00	19,999.64	0.00	0.00	196.02
2	0.00	0.00	0.00	0.00	0.00	51,000.00	0.00	0.00	0.00
3	0.00	0.00	0.00	0.00	0.00	30,372.00	0.00	0.00	0.00
4	0.00	0.00	0.00	0.00	0.00	19,844.00	1.00	1.00	0.00

No. OP	Descripción del Objetivo Particular						
03	Fortalecimiento de la infraestructura de la DES para consolidar la calidad de los PE.						
No. MA	Descripción de la Meta Académica	Valores Cualitativos			Valores Financieros		
		Programado	Alcanzado	%	Programado	Ejercido	%
1	Equipar un taller del PE de Alimentos, un laboratorio de Enfermería y equipar cinco aulas.	7.00	0.00	0.00	116,398.00	115,991.40	99.65
2	Conservar el nivel 1 de los CIEES en los cuatro PE que se encuentran en el padrón de programas evaluados.	4.00	0.00	0.00	57,609.00	57,608.59	100.00
3	Elevar en un 5% el índice de titulación.	5.00	0.00	0.00	27,074.00	22,996.44	84.94
4	Acreditar los programas Educativos de Administración e Informática Administrativa.	2.00	1.00	50.00	4,880.00	4,880.00	100.00

No. MA	Trimestre 1			Trimestre 2			Trimestre 3		
	Meta Programada	Meta	Monto Alcanzado	Meta Programada	Meta	Monto Alcanzado	Meta Programada	Meta	Monto Alcanzado
1	0.00	0.00	0.00	0.00	0.00	46,806.00	0.00	0.00	69,185.40
2	0.00	0.00	0.00	0.00	0.00	57,608.59	0.00	0.00	0.00
3	0.00	0.00	0.00	0.00	0.00	18,479.43	0.00	0.00	4,517.01
4	2.00	0.00	0.00	0.00	1.00	4,880.00	0.00	0.00	0.00

Firma	
	
Dr. José Manuel Piña Gutiérrez Rector	Mtra. Sandra Aguilar Hernández Responsable del Proyecto

Los montos ejercidos que se reflejan en este reporte se presentan con carácter informativo, en tanto el Departamento de Seguimiento Financiero de la Dirección de Fortalecimiento Institucional, concluye la revisión de la documentación que la universidad capturó durante el tercer trimestre del 2015, para comprobar la aplicación de los montos asignados, y en su caso, la institución subsane en tiempo y forma las observaciones que se hayan emitido a los datos y comprobantes de pago asociados.


Universidad: Universidad Juárez Autónoma de Tabasco
Clave 911: 27MSU0018V
Clave de convenio: C/PROFOCIE-2015-27MSU0018V
Proyecto: Desarrollo de la Capacidad y Competitividad Académica de la DAMR
Clave de proyecto: P/PROFOCIE-2015-27MSU0018V-12


Meta Compromiso	Valor Original		Ajustado Anual		Ajustado Trimestral					Justificación IES	
	Número	%	Número	%	Número	%	Número	%Alcanzado	%Trimestral		%Total de avance
Capacidad Académica											
Total de Profesores de Tiempo Completo. Total: 42											
1.1.3	Maestría	30	71.43	29	69.05	0	0	0	0	0	0
1.1.7	Perfil deseable reconocido por el PROMEP-SES	26	61.9	32	76.19	32	76.19	34	80.95	100+	100+
1.1.8	Adscripción al SNI o SNC	7	16.67	3	7.14	0	0	0	0	0	0
1.1.9	Participación en el programa de tutorías	35	83.33	37	88.1	37	88.1	37	88.1	100	100
Total de profesores que conforman la planta académica Total: 107											
1.2.1	Profesores (PTC, PMT y PA) que reciben capacitación y/o actualización con al menos 40 horas por año	106	99.07	105	98.13	0	0	0	0	0	0
Competitividad Académica											
Total de matrícula evaluable de Nivel TSU/PA y Lic Total: 650											
2.3.1	Número y % de matrícula atendida en PE de TSU/PA y Licenciatura de calidad del total asociada a los PE evaluables	724	111.38	650	100	650	100	996	100+	100+	100+

Dos profesores mas alcanzaron su perfil PRODEP por lo que se pudo superar la meta programada y a su vez superarla.

La institución logró aceptar el 85% de la matrícula de nuevo ingreso, con ello la DES logró superar la meta programada

Porcentaje ponderado del cumplimiento de las metas 50.00 %


Dr. José Manuel Piña Gutiérrez
Rector


Mtra. Sandra Aguilar Hernández
Responsable del proyecto



Programa de Fortalecimiento de la Calidad en Instituciones Educativas
Formato de apoyo para analizar el Seguimiento Académico de proyectos PROFOCIE 2015



PROGRAMA INTEGRAL DE FORTALECIMIENTO INSTITUCIONAL
Por la mejora y el seguimiento de la calidad de la educación superior

Universidad Juárez Autónoma de Tabasco

P/PROFOCIE-2015 *Aseguramiento de la capacidad y competitividad de los Programas Educativos y Cuerpos Académicos de la División*
-27MSU0018V-13 *Académica Multidisciplinaria de Comalcalco*

No. OP	Descripción del Objetivo Particular						
01	Mejora de los indicadores de capacidad académica de los PTC para impulsar el desarrollo de Cuerpos Académicos y fortalecimiento del núcleo básico de docentes.						
No. MA	Descripción de la Meta Académica	Valores Cualitativos			Valores Financieros		
		Programado	Alcanzado	%	Programado	Ejercido	%
1	Fortalecer y mejorar el nivel de consolidación de un CA de Enfermedades Cronico Degenerativas a través de la infraestructura básica e insumos para su desarrollo.	1.00	0.00	0.00	87,942.00	78,019.84	88.72
2	Integración de un Cuerpo Académico de Genómica, otorgando apoyo con infraestructura básica e insumos para el desarrollo de proyectos de investigación.	1.00	0.00	0.00	79,877.00	79,874.87	100.00
3	Apoyar la integración de un CA en el área de educación ambiental y promoción de la salud, incentivando la productividad científica de PTC en eventos científicos nacionales e internacionales, así como la divulgación científica en revistas indizadas	1.00	0.00	0.00	37,564.00	11,892.00	31.66
4	Desarrollar un programa de formación docente disciplinar y pedagógico en educación médica por simulación	1.00	0.00	0.00	50,128.00	21,000.00	41.89




No. MA	Trimestre 1			Trimestre 2			Trimestre 3		
	Meta Programada	Meta	Monto Alcanzado	Meta Programada	Meta	Monto Alcanzado	Meta Programada	Meta	Monto Alcanzado
1	0.00	0.00	0.00	0.00	0.00	17,298.06	0.00	0.00	60,721.78
2	0.00	0.00	49,884.99	0.00	0.00	17,599.89	0.00	0.00	12,389.99
3	0.00	0.00	0.00	0.00	0.00	11,892.00	0.00	0.00	0.00
4	0.00	0.00	0.00	0.00	0.00	0.00	0.00	0.00	21,000.00

No. OP	Descripción del Objetivo Particular						
02	Incrementar la competitividad de los PE de licenciatura, a) cumpliendo los estándares de calidad de organismos evaluadores externos, b) Mejorando la infraestructura de laboratorios y conectividad , coadyuvando en el desarrollo de las actividades docentes de los profesores.						
No. MA	Descripción de la Meta Académica	Valores Cualitativos			Valores Financieros		
		Programado	Alcanzado	%	Programado	Ejercido	%
1	Promover el proceso enseñanza aprendizaje de los PE , fortaleciendo la infraestructura física de 4 laboratorios de uso común; así como de insumos para el desarrollo de prácticas, que apoye la formación integral del estudiante a través del desarrollo de prácticas de laboratorio que promueva el aprendizaje significativo	4.00	0.00	0.00	294,743.00	292,724.62	99.32
2	Promover el proceso enseñanza aprendizaje de los PE , fortaleciendo la infraestructura física e insumos de los laboratorios de Fundamentos de Enfermería y Evaluación funcional, para el desarrollo de prácticas que apoye la formación integral del estudiante a través del desarrollo de prácticas de laboratorio que promueva el aprendizaje significativo	2.00	0.00	0.00	142,462.00	142,435.73	99.98

No. MA	Trimestre 1			Trimestre 2			Trimestre 3		
	Meta Programada	Meta	Monto Alcanzado	Meta Programada	Meta	Monto Alcanzado	Meta Programada	Meta	Monto Alcanzado
1	0.00	0.00	71,447.23	0.00	0.00	1,277.39	0.00	0.00	220,000.00
2	0.00	0.00	0.00	0.00	0.00	26,135.89	0.00	0.00	116,299.84

No. OP	Descripción del Objetivo Particular						
03	Atender la formación integral de estudiantes desde su ingreso, permanencia y egreso, apoyando su formación disciplinar; así como el desarrollo personal						
No. MA	Descripción de la Meta Académica	Valores Cualitativos			Valores Financieros		
		Programado	Alcanzado	%	Programado	Ejercido	%
1	Fomentar la vinculación de los 4 PE con el campo profesional a través de la realización de prácticas profesionales en campos clínicos hospitalarios	4.00	0.00	0.00	154,543.00	154,391.75	99.90
2	Desarrollar un Programa Divisional de Universidad Saludable con la impartición de un curso-taller para el fomento en la comunidad académica de la importancia del autocuidado de la salud	1.00	0.00	0.00	17,659.00	0.00	0.00
3	Fortalecer el proceso enseñanza aprendizaje de los alumnos con la impartición de dos curso-talleres en Áreas disciplinares de mayor complejidad	2.00	0.00	0.00	14,469.00	0.00	0.00
4	Presentación de Examen Diagnóstico de Licenciatura de 84 alumnos de los cuatro PE	84.00	0.00	0.00	18,523.00	0.00	0.00

No. MA	Trimestre 1			Trimestre 2			Trimestre 3		
	Meta Programada	Meta	Monto Alcanzado	Meta Programada	Meta	Monto Alcanzado	Meta Programada	Meta	Monto Alcanzado
1	0.00	0.00	0.00	0.00	0.00	154,391.75	0.00	0.00	0.00
2	0.00	0.00	0.00	0.00	0.00	0.00	0.00	0.00	0.00
3	0.00	0.00	0.00	0.00	0.00	0.00	0.00	0.00	0.00
4	0.00	0.00	0.00	0.00	0.00	0.00	0.00	0.00	0.00

Firma	
 Dr. José Manuel Piña Gutiérrez Rector	 Mtra. Teresa Ramón Frías Responsable del Proyecto

Los montos ejercidos que se reflejan en este reporte se presentan con carácter informativo, en tanto el Departamento de Seguimiento Financiero de la Dirección de Fortalecimiento Institucional, concluye la revisión de la documentación que la universidad capturó durante el tercer trimestre del 2015, para comprobar la aplicación de los montos asignados, y en su caso, la institución subsane en tiempo y forma las observaciones que se hayan emitido a los datos y comprobantes de pago asociados.

EJERCICIO FISCAL 2015

Universidad: Universidad Juárez Autónoma de Tabasco
Clave 911: 27MSU0018V
Clave de convenio: C/PROFOCIE-2015-27MSU0018V
Proyecto: Aseguramiento de la capacidad y competitividad de los Programas Educativos y Cuerpos Académicos de la División Académica Multidisciplinaria de Comalcalco
Clave de proyecto: P/PROFOCIE-2015-27MSU0018V-13

Meta Compromiso	Valor Original		Ajustado Anual		Ajustado Trimestral			%Total de avance	Justificación IES	
	Número	%	Número	%	Número	%	%Alcanzado %Trimestral			
Capacidad Académica										
Total de Profesores de Tiempo Completo.	Total: 15									
1.1.2	Especialidad	1	6.67	1	6.67	0	0	0	0	0
1.1.3	Maestría	14	93.33	10	66.67	0	0	0	0	0
1.1.4	Doctorado	7	46.67	5	33.33	0	0	0	0	0
1.1.5	Posgrado en el área disciplinar de su desempeño	22	146.67	15	100	0	0	0	0	0
1.1.6	Doctorado en el área disciplinar de su desempeño	7	46.67	5	33.33	0	0	0	0	0
1.1.7	Perfil deseable reconocido por el PROMEP-SES	8	53.33	9	60	0	0	0	0	0
1.1.8	Adscripción al SNI o SNC	4	26.67	5	33.33	0	0	0	0	0
1.1.9	Participación en el programa de tutorías	22	146.67	15	100	0	0	0	0	0
Total de profesores que conforman la planta académica	Total: 114									
1.2.1	Profesores (PTC, PMT y PA) que reciben capacitación y/o actualización con al menos 40 horas por año	75	65.79	70	61.4	0	0	0	0	0
Total de Cuerpos Académicos	Total: 1									
1.3.3	En Formación	1	100	1	100	0	0	0	0	0
Competitividad Académica										
Total de Programas Educativos de TSU/PA y Lic	Total: 4									
2.1.1	Número y % de PE con estudios de factibilidad para buscar su pertinencia	4	100	4	100	0	0	0	0	0
2.1.2	Número y % de PE con currículo flexible	4	100	4	100	0	0	0	0	0
2.1.3	Número y % de PE que se actualizarán incorporando elementos de enfoques centrados en el estudiante o en el	4	100	4	100	0	0	0	0	0

Porcentaje ponderado del cumplimiento de las metas

0.00 %

*

Dr. José Manuel Piña Gutiérrez
Rector

Mtra. Teresa Ramón Frías
Responsable del proyecto