



UNIVERSIDAD JUÁREZ AUTÓNOMA DE TABASCO

Seguimiento Académico PROFOCIE 2015

Segundo Trimestre

<http://www.ujat.mx/interioradentro.aspx?ID=18906&NODO=64>

Link1:

<http://transparencia.tabasco.gob.mx/Portal/WFrmPresentarPortal.aspx?dp=FJ>

Link2:

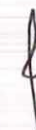
<http://transparencia.tabasco.gob.mx/Portal/Generales/WfrmEsquema.aspx?Pant=~/Portal/Dependencias/UCtrlConsultarDependenciaDocumentoPestanas.ascx&Dep=FJ&Req=20&Mod=7&Anio=0&Desc=Presupuesto&Tipo=7&TipoR=>

Pestaña: Marzo -Mayo
2016

Universidad Juárez Autónoma de Tabasco

P/PROFOCIE-2015 FORTALECIMIENTO Y MEJORA CONTINUA DE LA CAPACIDAD Y COMPETITIVIDAD ACADÉMICA DE LA UNIVERSIDAD
 -27MSU0018V-01 JUÁREZ AUTÓNOMA DE TABASCO

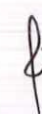
| No. OP | Descripción del Objetivo Particular | | | | | | |
|--------|--|----------------------|-----------|------|---------------------|-----------|-------|
| 01 | Fortalecer la capacidad académica de las DES mediante el desarrollo de los CA, el incremento de los PTC adscritos en el SNI y reconocidos con perfil deseable PROMEP, así como el fortalecimiento de la planta académica de las DES a través de la cooperación académica nacional e internacional y el impulso a la productividad académica-científica como sustento de las funciones sustantivas y de vinculación con el entorno. | | | | | | |
| No. MA | Descripción de la Meta Académica | Valores Cualitativos | | | Valores Financieros | | |
| | | Programado | Alcanzado | % | Programado | Ejercido | % |
| 1 | Consolidar las 7 redes de colaboración académica nacional e internacional a las que pertenecen los cuerpos académicos de la UJAT, mediante la presentación de 50 ponencias de avances y resultados de investigación, 30 estancias de investigación y 35 publicaciones científicas conjuntas, que permitan desarrollar el grado de consolidación de los CA, incrementar los PTC con perfil Promep y los adscritos al SNI. | 7.00 | 0.00 | 0.00 | 204,196.00 | 47,855.71 | 23.44 |
| 3 | Fortalecer la innovación pedagógica del nuevo rol del docente mediante un programa de formación en didáctica y actualización de los docentes en el dominio de un segundo idioma, dirigido a 9 profesores por año. | 9.00 | 0.00 | 0.00 | 207,246.00 | 0.00 | 0.00 |



| No. MA | Trimestre 1 | | | Trimestre 2 | | |
|--------|-----------------|------|-----------------|-----------------|------|-----------------|
| | Meta Programada | Meta | Monto Alcanzado | Meta Programada | Meta | Monto Alcanzado |
| 1 | 0.00 | 0.00 | 27,151.48 | 0.00 | 0.00 | 20,704.23 |
| 3 | 0.00 | 0.00 | 0.00 | 0.00 | 0.00 | 0.00 |

| No. OP | Descripción del Objetivo Particular | | | | | | |
|--------|---|----------------------|-----------|------|---------------------|-----------|--------|
| 02 | Fortalecer la formación integral de las y los estudiantes mediante el impulso de la movilidad nacional e internacional, la formación temprana en investigación, la actitud emprendedora, y la atención psicosocial con actividades que fomenten la autoestima, la sana recreación y el desarrollo de sus habilidades intrapersonales e interpersonales. | | | | | | |
| No. MA | Descripción de la Meta Académica | Valores Cualitativos | | | Valores Financieros | | |
| | | Programado | Alcanzado | % | Programado | Ejercido | % |
| 2 | Fortalecer la cooperación académica nacional e internacional de la UJAT con acciones que incrementen la participación de estudiantes 49 de Licenciatura y Posgrado en el Programa de Movilidad Estudiantil, Verano de la Investigación Científica y Programa de Jóvenes hacia la Investigación. | 49.00 | 0.00 | 0.00 | 609,082.00 | 0.00 | 0.00 |
| 3 | Fomentar e impulsar la actividad emprendedora en la comunidad universitaria, mediante la evaluación del Programa Institucional de Emprendedores y de acciones de vinculación con la comunidad universitaria. | 1.00 | 0.00 | 0.00 | 23,036.00 | 23,036.00 | 100.00 |

| No. MA | Trimestre 1 | | | Trimestre 2 | | |
|--------|-----------------|------|-----------------|-----------------|------|-----------------|
| | Meta Programada | Meta | Monto Alcanzado | Meta Programada | Meta | Monto Alcanzado |
| 2 | 0.00 | 0.00 | 0.00 | 0.00 | 0.00 | 0.00 |
| 3 | 0.00 | 0.00 | 0.00 | 0.00 | 0.00 | 23,036.00 |





| No. OP | Descripción del Objetivo Particular | | | | | | |
|--------|---|----------------------|-----------|------|---------------------|----------|------|
| 03 | Incrementar el número de PE evaluables en el nivel 1 de los CIEES y acreditados de las 11 Divisiones Académicas mediante la evaluación del Modelo Educativo, el impulso del Sistema de Educación a Distancia y equipamiento educativo a fin de mejorar la competitividad académica. | | | | | | |
| No. MA | Descripción de la Meta Académica | Valores Cualitativos | | | Valores Financieros | | |
| | | Programado | Alcanzado | % | Programado | Ejercido | % |
| 1 | Coadyuvar al fortalecimiento de 46 PE de Licenciatura de las 11 Divisiones Académicas mediante la evaluación del Modelo Educativo vigente en la universidad, y la creación de espacios de reflexión y análisis como la semana del egresado, el Foro de Innovación, el foro y los estudios de empleadores. | 1.00 | 0.00 | 0.00 | 26,921.00 | 0.00 | 0.00 |

| No. MA | Trimestre 1 | | | Trimestre 2 | | |
|--------|-----------------|------|-----------------|-----------------|------|-----------------|
| | Meta Programada | Meta | Monto Alcanzado | Meta Programada | Meta | Monto Alcanzado |
| 1 | 0.00 | 0.00 | 0.00 | 0.00 | 0.00 | 0.00 |

| No. OP | Descripción del Objetivo Particular | | | | | | |
|--------|---|----------------------|-----------|-------|---------------------|-----------|------|
| 04 | Incrementar el número de PEP reconocidos en PNCP del CONACYT, atendiendo las recomendaciones en los rubros de productividad académica y científica, movilidad nacional e internacional y cooperación académica. | | | | | | |
| No. MA | Descripción de la Meta Académica | Valores Cualitativos | | | Valores Financieros | | |
| | | Programado | Alcanzado | % | Programado | Ejercido | % |
| 2 | Fortalecer la productividad de los profesores del núcleo básico de los PEP reconocidos en el PNPC, mediante el apoyo a 11 PTC para la presentación de avances y resultados de investigación, estancias académicas y la colaboración de profesores visitantes. | 11.00 | 3.00 | 27.27 | 471,591.00 | 46,194.85 | 9.80 |



| No. MA | Trimestre 1 | | | Trimestre 2 | | |
|--------|-----------------|------|-----------------|-----------------|------|-----------------|
| | Meta Programada | Meta | Monto Alcanzado | Meta Programada | Meta | Monto Alcanzado |
| 2 | 0.00 | 0.00 | 0.00 | 3.00 | 3.00 | 46,194.85 |

| | | |
|---|-------|---|
|  | Firma |  |
| Dr. José Manuel Piña Gutiérrez Rector | | Dra. Dora María Frías Márquez Responsable del Proyecto |

Los montos ejercidos que se reflejan en este reporte se presentan con carácter informativo, en tanto el Departamento de Seguimiento Financiero de la Dirección de Fortalecimiento Institucional, concluye la revisión de la documentación que la universidad capturó durante el segundo trimestre del 2015, para comprobar la aplicación de los montos asignados, y en su caso, la institución subsane en tiempo y forma las observaciones que se hayan emitido a los datos y comprobantes de pago asociados.

Universidad: Universidad Juárez Autónoma de Tabasco
Clave 911: 27MSU0018V

Clave de convenio: C/PROFOCIE-2015-27MSU0018V

Proyecto: FORTALECIMIENTO Y MEJORA CONTINUA DE LA CAPACIDAD Y COMPETITIVIDAD ACADÉMICA DE LA UNIVERSIDAD JUÁREZ AUTÓNOMA DE TABASCO

Clave de proyecto: P/PROFOCIE-2015-27MSU0018V-01

| Meta Compromiso | Valor Original | | Ajustado Anual | | Ajustado Trimestral | | | Ajuste Institucional | %Alcanzado | %Trimestral | %Total de avance | Justificación IES |
|--|--|---------------------|----------------|-----|---------------------|----|--------|----------------------|------------|-------------|------------------|-------------------|
| | Número | % | Número | % | Número | % | Número | | | | | |
| Capacidad Académica | | | | | | | | | | | | |
| Total de Profesores de Tiempo Completo. | | Total: 1,059 | | | | | | | | | | |
| 1.1.2 | Especialidad | 1 | 0.09 | 1 | 0.09 | 0 | 0 | 0 | 0 | 0 | 0 | 0 |
| 1.1.3 | Maestría | 501 | 47.31 | 486 | 45.89 | 49 | 4.63 | 113 | 0 | 10.67 | 100+ | 23.25 |
| 1.1.4 | Doctorado | 301 | 28.42 | 315 | 29.75 | 36 | 3.4 | 62 | 0 | 5.85 | 100+ | 19.68 |
| 1.1.5 | Posgrado en el área disciplinar de su desempeño | 449 | 42.4 | 432 | 40.79 | 85 | 8.03 | 83 | 0 | 7.84 | 97.65 | 19.21 |
| 1.1.6 | Doctorado en el área disciplinar de su desempeño | 165 | 15.58 | 184 | 17.37 | 36 | 3.4 | 36 | 0 | 3.4 | 100 | 19.57 |
| 1.1.7 | Perfil deseable reconocido por el PROMEP-SES | 545 | 51.46 | 561 | 52.97 | 0 | 0 | 0 | 0 | 0 | 0 | 0 |
| 1.1.8 | Adscripción al SNI o SNC | 111 | 10.48 | 114 | 10.76 | 0 | 0 | 2 | 0 | 0.19 | 100+ | 1.75 |
| 1.1.9 | Participación en el programa de tutorías | 795 | 75.07 | 786 | 74.22 | 0 | 0 | 73 | 0 | 6.89 | 100+ | 9.29 |
| Total de profesores que conforman la planta académica | | Total: 1,568 | | | | | | | | | | |



DIRECCIÓN DE FORTALECIMIENTO INSTITUCIONAL
CUMPLIMIENTO DE METAS COMPROMISO TRIMESTRE 2
EJERCICIO FISCAL 2015

Universidad: Universidad Juárez Autónoma de Tabasco
Clave 911: 27MSU0018V

Clave de convenio: C/PROFOCIE-2015-27MSU0018V

Proyecto: FORTALECIMIENTO Y MEJORA CONTINUA DE LA CAPACIDAD Y COMPETITIVIDAD ACADÉMICA DE LA UNIVERSIDAD JUÁREZ
AUTÓNOMA DE TABASCO

Clave de proyecto: P/PROFOCIE-2015-27MSU0018V-01

| | | | | | | | | | | | | | |
|---|--|------------------|-------|-----|-------|-----|-------|-----|---|-------|-------|-------|---|
| 1.2.1 | Profesores (PTC, PMT y PA) que reciben capacitación y/o actualización con al menos 40 horas por año | 815 | 51.98 | 877 | 55.93 | 205 | 13.07 | 203 | 0 | 12.95 | 99.02 | 23.15 | Las Divisiones Académicas de Ciencias Económico Administrativas, Ciencias Básicas y Ciencias Agropecuarias han brindado las capacitaciones programadas dirigidas a profesores sin embargo en el caso de la DES de Ciencias Agropecuarias no se logró alcanzar la meta debido a que dos de los profesores no pudieron concluir sus respectivas capacitaciones por causa de enfermedad, se espera que se incorporen en los siguientes cursos para reportar la meta como |
| Total de Cuerpos Académicos | | Total: 56 | | | | | | | | | | | |
| 1.3.1 | Consolidados | 11 | 19.64 | 10 | 17.86 | 1 | 1.79 | 3 | 0 | 5.36 | 100+ | 30 | |
| 1.3.2 | En Consolidación | 21 | 37.5 | 23 | 41.07 | 0 | 0 | 6 | 0 | 10.71 | 100+ | 26.09 | |
| 1.3.3 | En Formación | 11 | 19.64 | 9 | 16.07 | 0 | 0 | 4 | 0 | 7.14 | 100+ | 44.44 | |
| Competitividad Académica | | Total: 39 | | | | | | | | | | | |
| Total de Programas Educativos de TSU/PA y Lic | | Total: 39 | | | | | | | | | | | |
| 2.1.1 | Número y % de PE con estudios de factibilidad para buscar su pertinencia | 27 | 69.23 | 25 | 64.1 | 0 | 0 | 12 | 0 | 30.77 | 100+ | 48 | |
| 2.1.2 | Número y % de PE con currículo flexible | 36 | 92.31 | 34 | 87.18 | 0 | 0 | 7 | 0 | 17.95 | 100+ | 20.59 | |
| 2.1.3 | Número y % de PE que se actualizarán incorporando elementos de enfoques centrados en el estudiante o en el | 30 | 76.92 | 26 | 66.67 | 0 | 0 | 5 | 0 | 12.82 | 100+ | 19.23 | |
| 2.1.4 | Número y % de PE que se actualizarán incorporando estudios de seguimiento de egresados y empleadores | 32 | 82.05 | 28 | 71.79 | 0 | 0 | 5 | 0 | 12.82 | 100+ | 17.86 | |
| 2.1.5 | Número y % de PE que se actualizarán incorporando el servicio social en el plan de estudios | 22 | 56.41 | 20 | 51.28 | 0 | 0 | 5 | 0 | 12.82 | 100+ | 25 | |
| 2.1.6 | Número y % de PE que se actualizarán incorporando la práctica profesional en el plan de estudios | 19 | 48.72 | 17 | 43.59 | 0 | 0 | 5 | 0 | 12.82 | 100+ | 29.41 | |
| Total de Programas Educativos de TSU/PA y Lic evaluables | | Total: 31 | | | | | | | | | | | |



DIRECCIÓN DE FORTALECIMIENTO INSTITUCIONAL
CUMPLIMIENTO DE METAS COMPROMISO TRIMESTRE 2
EJERCICIO FISCAL 2015

Universidad: Universidad Juárez Autónoma de Tabasco
Clave 911: 27MSU0018V

Clave de convenio: C/PROFOCIE-2015-27MSU0018V

Proyecto: FORTALECIMIENTO Y MEJORA CONTINUA DE LA CAPACIDAD Y COMPETITIVIDAD ACADÉMICA DE LA UNIVERSIDAD JUÁREZ
AUTÓNOMA DE TABASCO

Clave de proyecto: P/PROFOCIE-2015-27MSU0018V-01

| | | | | | | | | | | | | | | |
|--|---|----------------------|-----------|----------|-----------|----------|--------------------|-------------------|---------------------|-----------------------------|-------------------|--------------------|-------------------------|--------------------------|
| 2.2.1 | Número y % de PE que alcanzarán el nivel 1 los CIEES. | 4 | 12.9 | 1 | 3.23 | 1 | 3.23 | 1 | 0 | 3.23 | 100 | 100 | | |
| 2.2.2 | Número y % de PE que serán acreditados por organismos reconocidos por el COPAES. | 15 | 48.39 | 15 | 48.39 | 0 | 0 | 4 | 0 | 12.9 | 100+ | 26.67 | | |
| 2.2.3 | Número y % de PE de licenciatura y TSU de calidad del total de la oferta educativa evaluable | 21 | 67.74 | 21 | 67.74 | 0 | 0 | 4 | 0 | 12.9 | 100+ | 19.05 | | |
| Total de matrícula evaluable de Nivel TSU/PA y Lic | | Total: 19,573 | | | | | | | | | | | | |
| 2.3.1 | Número y % de matrícula atendida en PE de TSU/PA y Licenciatura de calidad del total asociada a los PE evaluables | 20,611 | 105.3 | 19,421 | 99.22 | 0 | 0 | 269 | 0 | 1.37 | 100+ | 1.39 | | |
| Total de Programas Educativos de posgrado | | Total: 52 | | | | | | | | | | | | |
| 2.4.1 | PE de posgrado que se actualizarán | 7 | 13.46 | 8 | 15.38 | 0 | 0 | 5 | 0 | 9.62 | 100+ | 62.5 | | |
| 2.4.3 | PE de posgrado reconocidos por el Programa Nacional de Posgrado de Calidad (PNPC) | 18 | 34.62 | 23 | 44.23 | 0 | 0 | 8 | 0 | 15.38 | 100+ | 34.78 | | |
| 2.4.4 | PE de posgrado que ingresarán al Programa de Fomento a la Calidad (PFC) | 6 | 11.54 | 7 | 13.46 | 0 | 0 | 6 | 0 | 11.54 | 100+ | 85.71 | | |
| 2.4.5 | PE de posgrado que ingresarán al Padrón Nacional de Posgrado (PNP) | 1 | 1.92 | 2 | 3.85 | 0 | 0 | 2 | 0 | 3.85 | 100+ | 100 | | |
| Total de Matrícula de nivel posgrado | | Total: 857 | | | | | | | | | | | | |
| 2.5.1 | Número y porcentaje de matrícula atendida en PE de posgrado de calidad. | 384 | 44.81 | 385 | 44.92 | 0 | 0 | 0 | 0 | 0 | 0 | 0 | | |
| Tasa de graduación por cohorte generacional de Licenciatura | | M1 | M2 | % | M2 | % | M2 Ajustado | % Ajustado | M2 Alcanzado | Ajuste Institucional | %Alcanzado | %Trimestral | %Total de avance | Justificación IES |
| 2.10.1 | Tasa de graduación para PE de posgrado | 46 | 40 | 86.96 | 36 | 78.26 | 4 | 8.7 | 4 | 0 | 8.7 | 100 | 11.11 | |

Porcentaje ponderado del cumplimiento de las metas 29.26 %

Dr. José Manuel Piña Gutiérrez

Dra. Dora María Frías Márquez



DIRECCIÓN DE FORTALECIMIENTO INSTITUCIONAL
CUMPLIMIENTO DE METAS COMPROMISO TRIMESTRE 2
EJERCICIO FISCAL 2015



Universidad: Universidad Juárez Autónoma de Tabasco
Clave 911: 27MSU0018V

Clave de convenio: C/PROFOCIE-2015-27MSU0018V

Proyecto: FORTALECIMIENTO Y MEJORA CONTINUA DE LA CAPACIDAD Y COMPETITIVIDAD ACADÉMICA DE LA UNIVERSIDAD JUÁREZ
AUTÓNOMA DE TABASCO

Clave de proyecto: P/PROFOCIE-2015-27MSU0018V-01

Rector

Responsable del proyecto



Universidad Juárez Autónoma de Tabasco

P/PROFOCIE-2015 *Modernización y Aseguramiento de la calidad de los procesos de gestión de la Universidad Juárez Autónoma de Tabasco*
-27MSU0018V-02

| No. OP | Descripción del Objetivo Particular | | | | | | |
|--------|--|----------------------|-----------|------|---------------------|----------|------|
| 01 | Fortalecer el Sistema Bibliotecario para atender las necesidades de los PE de las DES mediante el desarrollo de colecciones bibliográficas, la modernización de la infraestructura tecnológica, la seguridad convergente y la prestación de servicios de calidad para incidir en la acreditación de los programas educativos y la formación integral del estudiante. | | | | | | |
| No. MA | Descripción de la Meta Académica | Valores Cualitativos | | | Valores Financieros | | |
| | | Programado | Alcanzado | % | Programado | Ejercido | % |
| 1 | Fortalecer las funciones sustantivas de las 10 bibliotecas mediante el desarrollo de colecciones bibliográficas (por lo menos 319 volúmenes por año) manteniendo su equilibrio entre calidad, cantidad, actualidad y conservación como apoyo al desarrollo de programas educativos de técnico superior universitario y licenciatura, acreditados y de reciente creación. | 319.00 | 0.00 | 0.00 | 445,746.00 | 0.00 | 0.00 |
| 2 | Modernizar la infraestructura tecnológica y de seguridad de 2 bibliotecas para beneficio de las colecciones, de los usuarios y del personal. | 2.00 | 0.00 | 0.00 | 205,396.00 | 0.00 | 0.00 |

| No. MA | Trimestre 1 | | | Trimestre 2 | | |
|--------|-----------------|------|-----------------|-----------------|------|-----------------|
| | Meta Programada | Meta | Monto Alcanzado | Meta Programada | Meta | Monto Alcanzado |
| 1 | 0.00 | 0.00 | 0.00 | 0.00 | 0.00 | 0.00 |
| 2 | 0.00 | 0.00 | 0.00 | 0.00 | 0.00 | 0.00 |



| No. OP | Descripción del Objetivo Particular | | | | | | |
|--------|---|----------------------|-----------|------|---------------------|----------|------|
| 02 | Fortalecer la infraestructura tecnológica que soporta al Sistema Integral de Información Administrativa, con el proposito de mejorar los servicios y mantener la calidad de los procesos académicos y de gestión. | | | | | | |
| No. MA | Descripción de la Meta Académica | Valores Cualitativos | | | Valores Financieros | | |
| | | Programado | Alcanzado | % | Programado | Ejercido | % |
| 1 | Actualizar en un 90% el equipamiento y soporte necesario en el Data Center y laboratorios de cómputo, para garantizar a las 11 Des la continuidad de los servicios académicos y de gestión, en apoyo a los planes estratégicos y programas educativos | 11.00 | 0.00 | 0.00 | 846,317.00 | 0.00 | 0.00 |



| No. MA | Trimestre 1 | | | Trimestre 2 | | |
|--------|-----------------|------|-----------------|-----------------|------|-----------------|
| | Meta Programada | Meta | Monto Alcanzado | Meta Programada | Meta | Monto Alcanzado |
| 1 | 0.00 | 0.00 | 0.00 | 0.00 | 0.00 | 0.00 |

| No. OP | Descripción del Objetivo Particular | | | | | | |
|--------|--|----------------------|-----------|------|---------------------|----------|------|
| 03 | Fortalecer y ampliar la infraestructura de Comunicaciones que da soporte a toda la Red UJAT, a fin de asegurar la continuidad de los servicios y la calidad de los procesos académicos y de gestión. | | | | | | |
| No. MA | Descripción de la Meta Académica | Valores Cualitativos | | | Valores Financieros | | |
| | | Programado | Alcanzado | % | Programado | Ejercido | % |
| 1 | Ampliar a un 95% la cobertura de la Red-UJAT en las 11 DES, protegiendo la misma de descargas eléctricas, procurando su fortalecimiento y crecimiento. | 11.00 | 0.00 | 0.00 | 157,093.00 | 0.00 | 0.00 |

| No. MA | Trimestre 1 | | | Trimestre 2 | | |
|--------|-----------------|------|-----------------|-----------------|------|-----------------|
| | Meta Programada | Meta | Monto Alcanzado | Meta Programada | Meta | Monto Alcanzado |
| 1 | 0.00 | 0.00 | 0.00 | 0.00 | 0.00 | 0.00 |

| No. OP | Descripción del Objetivo Particular | | | | | | |
|--------|--|----------------------|-----------|---|---------------------|----------|---|
| 04 | Mejorar y asegurar el Sistema de Gestión de la Calidad (SGC) de la Universidad certificado bajo la norma ISO 9001:2008 mediante la certificación y re-certificación de procesos; capacitando a un grupos dedicados a la planeación (POA), a la prestación de servicios escolares, al control presupuestal y a la auditoria interna del sistema con el fin de que definan las directrices que se deberá llevar para la consolidación de los procesos que conforma este sistema. | | | | | | |
| No. MA | Descripción de la Meta Académica | Valores Cualitativos | | | Valores Financieros | | |
| | | Programado | Alcanzado | % | Programado | Ejercido | % |

| No. MA | Trimestre 1 | | | Trimestre 2 | | |
|--------|-----------------|------|-----------------|-----------------|------|-----------------|
| | Meta Programada | Meta | Monto Alcanzado | Meta Programada | Meta | Monto Alcanzado |

| | |
|---|---|
|  <p>Firma</p> <p>Dr. José Manuel Piña Gutiérrez Rector</p> |  <p>Firma</p> <p>Mtra. Peña Karina López Ruiz Responsable del Proyecto</p> |
|---|---|

Los montos ejercidos que se reflejan en este reporte se presentan con carácter informativo, en tanto el Departamento de Seguimiento Financiero de la Dirección de Fortalecimiento Institucional, concluye la revisión de la documentación que la universidad capturó durante el segundo trimestre del 2015, para comprobar la aplicación de los montos asignados, y en su caso, la institución subsane en tiempo y forma las observaciones que se hayan emitido a los datos y comprobantes de pago asociados.

Universidad: Universidad Juárez Autónoma de Tabasco
Clave 911: 27MSU0018V

Clave de convenio: C/PROFOCIE-2015-27MSU0018V

Proyecto: Modernización y Aseguramiento de la calidad de los procesos de gestión de la Universidad Juárez Autónoma de Tabasco

Clave de proyecto: P/PROFOCIE-2015-27MSU0018V-02

| Meta Compromiso | Valor Original | | Ajustado Anual | | Ajustado Trimestral | | | %Alcanzado | %Trimestral | %Total de avance | Justificación IES |
|---|---|------------------|----------------|----|---------------------|---|--------|------------|-------------|------------------|-------------------|
| | Número | % | Número | % | Número | % | Número | | | | |
| Procesos estratégicos de gestión que serán certificados por normas reconocidas | | | | | | | | | | | |
| Total de procesos de gestión | | Total: 62 | | | | | | | | | |
| 1.1.2 | Número y % de procesos re-certificados | 20 | 32.26 | 62 | 100 | 0 | 0 | 0 | 0 | 0 | 0 |
| Diseño, integración y explotación de Sistemas de Información | | | | | | | | | | | |
| Total de módulos que conforman los Sistemas de Información | | Total: 3 | | | | | | | | | |
| 2.1.1 | Número y nombre de los módulos que estarán operando (administración escolar, recursos humanos, finanzas u otro) | 3 | 100 | 3 | 100 | 0 | 0 | 0 | 0 | 0 | 0 |
| 2.1.2 | Módulos de los Sistemas de Información que operarán relacionados entre si | 3 | 100 | 3 | 100 | 0 | 0 | 0 | 0 | 0 | 0 |

Porcentaje ponderado del cumplimiento de las metas 0.00 %

Dr. José Manuel Pina Gutiérrez
Rector

Mtra. Perla Karina López Ruiz
Responsable del proyecto



Universidad Juárez Autónoma de Tabasco

P/PROFOCIE-2015 FORTALECIMIENTO DE LA CALIDAD EDUCATIVA DE LOS PROGRAMAS DE LICENCIATURA Y POSGRADO DE LA DACA
 -27MSU0018V-03

| No. OP | Descripción del Objetivo Particular | | | | | | |
|--------|---|----------------------|-----------|--------|---------------------|----------|------|
| 01 | Impulsar los programas de atención y formación integral de los estudiantes a fin de desarrollar sus capacidades, habilidades y actitudes | | | | | | |
| No. MA | Descripción de la Meta Académica | Valores Cualitativos | | | Valores Financieros | | |
| | | Programado | Alcanzado | % | Programado | Ejercido | % |
| 1 | Atender tres programas de apoyo a la atención estudiantil, para disminuir la deserción e incrementar la tasa de egreso de los PE de la DES | 1.00 | 1.00 | 100.00 | 20,449.00 | 0.00 | 0.00 |
| 2 | Apoyar la presentación del EGEL a 10 alumnos de los PE de la DES | 10.00 | 0.00 | 0.00 | 33,319.00 | 0.00 | 0.00 |
| 3 | Lograr la participación del 20% de la población estudiantil de la DES, en actividades de investigación, deportivas, culturales o de la preservación del medio ambiente | 20.00 | 0.00 | 0.00 | 60,492.00 | 5,000.00 | 8.27 |
| 4 | Realizar un estudio de egresados y empleadores que permitan conocer las características, necesidades y expectativas que deben cubrir los egresados de la DES para mejorar su aceptación en el mercado laboral | 1.00 | 0.00 | 0.00 | 9,760.00 | 0.00 | 0.00 |

| No. MA | Trimestre 1 | | | Trimestre 2 | | |
|--------|-----------------|------|-----------------|-----------------|------|-----------------|
| | Meta Programada | Meta | Monto Alcanzado | Meta Programada | Meta | Monto Alcanzado |
| 1 | 0.00 | 0.00 | 0.00 | 1.00 | 1.00 | 0.00 |
| 2 | 0.00 | 0.00 | 0.00 | 0.00 | 0.00 | 0.00 |
| 3 | 0.00 | 0.00 | 0.00 | 0.00 | 0.00 | 5,000.00 |
| 4 | 0.00 | 0.00 | 0.00 | 0.00 | 0.00 | 0.00 |

| No. OP | Descripción del Objetivo Particular | | | | | | |
|--------|---|----------------------|-----------|------|---------------------|----------|------|
| 02 | Mejorar el desarrollo de los cuerpos académicos y mantener la calidad de la planta académica | | | | | | |
| No. MA | Descripción de la Meta Académica | Valores Cualitativos | | | Valores Financieros | | |
| | | Programado | Alcanzado | % | Programado | Ejercido | % |
| 1 | Apoyar la habilitación de cuatro CA en Consolidación, que serán evaluados en 2017. | 4.00 | 0.00 | 0.00 | 208,795.00 | 0.00 | 0.00 |
| 2 | Impulsar la integración de los Cuerpos Académicos de la DES en dos redes de colaboración, uno en 2014 y otro en 2015 | 1.00 | 0.00 | 0.00 | 56,271.00 | 0.00 | 0.00 |
| 3 | Organizar dos eventos científicos de carácter nacional e internacional para difundir e intercambiar resultados de las investigaciones en Ciencias Agropecuarias | 2.00 | 0.00 | 0.00 | 38,905.00 | 0.00 | 0.00 |

| No. MA | Trimestre 1 | | | Trimestre 2 | | |
|--------|-----------------|------|-----------------|-----------------|------|-----------------|
| | Meta Programada | Meta | Monto Alcanzado | Meta Programada | Meta | Monto Alcanzado |
| 1 | 0.00 | 0.00 | 0.00 | 0.00 | 0.00 | 0.00 |
| 2 | 0.00 | 0.00 | 0.00 | 0.00 | 0.00 | 0.00 |
| 3 | 0.00 | 0.00 | 0.00 | 0.00 | 0.00 | 0.00 |



| No. OP | Descripción del Objetivo Particular | | | | | | |
|--------|---|----------------------|-----------|------|---------------------|----------|------|
| 03 | Mantener y mejorar el reconocimiento de los programas educativos de posgrado en el PNPC del CONACYT | | | | | | |
| No. MA | Descripción de la Meta Académica | Valores Cualitativos | | | Valores Financieros | | |
| | | Programado | Alcanzado | % | Programado | Ejercido | % |
| 1 | Atender 80% de las necesidades de infraestructura de laboratorios, aulas y espacios docentes de la Maestría en Ciencias Agroalimentarias y la Maestría en Producción Animal Tropical para proporcionar los elementos y condiciones de trabajo | 80.00 | 0.00 | 0.00 | 253,866.00 | 0.00 | 0.00 |
| 2 | El 20% de los profesores de las Maestrías en Ciencias Agroalimentarias y Producción Animal Tropical realizan acciones de movilidad e intercambio académico | 20.00 | 0.00 | 0.00 | 57,820.00 | 0.00 | 0.00 |
| 3 | Lograr el 70% de la eficiencia terminal mediante el apoyo a las opciones de titulación (tesis, tesina, desarrollo tecnológico y | 70.00 | 0.00 | 0.00 | 39,578.00 | 0.00 | 0.00 |

| | | | | | | | |
|---|--|--|--|--|--|--|--|
| patentes) y la actividades extracurriculares establecidas en los planes de estudio de la Maestría en Ciencias Agroalimentarias (MCAG) y Maestría en Producción Animal Tropical (MPAT) | | | | | | | |
|---|--|--|--|--|--|--|--|

| No. MA | Trimestre 1 | | | Trimestre 2 | | |
|--------|-----------------|------|-----------------|-----------------|------|-----------------|
| | Meta Programada | Meta | Monto Alcanzado | Meta Programada | Meta | Monto Alcanzado |
| 1 | 0.00 | 0.00 | 0.00 | 0.00 | 0.00 | 0.00 |
| 2 | 0.00 | 0.00 | 0.00 | 0.00 | 0.00 | 0.00 |
| 3 | 0.00 | 0.00 | 0.00 | 0.00 | 0.00 | 0.00 |

| No. OP | Descripción del Objetivo Particular | | | | | | |
|--------|--|----------------------|-----------|------|---------------------|----------|------|
| 04 | Incrementar la competitividad académica de los programas educativos de licenciatura | | | | | | |
| No. MA | Descripción de la Meta Académica | Valores Cualitativos | | | Valores Financieros | | |
| | | Programado | Alcanzado | % | Programado | Ejercido | % |
| 1 | Atender el 80% de las recomendaciones de los organismos acreditadores del COPAES en cuanto a infraestructura, equipamiento, materiales y servicios para los PE de la DES | 80.00 | 0.00 | 0.00 | 196,114.00 | 0.00 | 0.00 |

| No. MA | Trimestre 1 | | | Trimestre 2 | | |
|--------|-----------------|------|-----------------|-----------------|------|-----------------|
| | Meta Programada | Meta | Monto Alcanzado | Meta Programada | Meta | Monto Alcanzado |
| 1 | 0.00 | 0.00 | 0.00 | 0.00 | 0.00 | 0.00 |

| | |
|--|--|
| Firma | |
|  Dr. José Mandel Piña Gutiérrez Rector |  Dr. Roberto Flores Bello Responsable del Proyecto |

Los montos ejercidos que se reflejan en este reporte se presentan con carácter informativo, en tanto el Departamento de Seguimiento Financiero de la Dirección de Fortalecimiento Institucional, concluye la revisión de la documentación que la universidad capturó durante el segundo trimestre del 2015, para comprobar la aplicación de los montos asignados, y en su caso, la institución subsane en tiempo y forma las observaciones que se hayan emitido a los datos y comprobantes de pago asociados.



EJERCICIO FISCAL 2015

Universidad: Universidad Juárez Autónoma de Tabasco
Clave 911: 27MSU0018V

Clave de convenio: C/PROFOCIE-2015-27MSU0018V

Proyecto: FORTALECIMIENTO DE LA CALIDAD EDUCATIVA DE LOS PROGRAMAS DE LICENCIATURA Y POSGRADO DE LA DACA

Clave de proyecto: P/PROFOCIE-2015-27MSU0018V-03

| Meta Compromiso | | Valor Original | | Ajustado Anual | | Ajustado Trimestral | | | | | Justificación IES | |
|--|---|-------------------|-------|----------------|-------|---------------------|-------|--------|------------|-------------|-------------------|---|
| | | Número | % | Número | % | Número | % | Número | %Alcanzado | %Trimestral | | %Total de avance |
| Capacidad Académica | | | | | | | | | | | | |
| Total de Profesores de Tiempo Completo. | | Total: 98 | | | | | | | | | | |
| 1.1.3 | Maestría | 47 | 47.96 | 50 | 51.02 | 49 | 50 | 44 | 44.9 | 89.8 | 88 | Actualmente en el FPI se reporta con 44 profesores PTC, debido que se esperan los resultados de la convocatoria |
| 1.1.4 | Doctorado | 44 | 44.9 | 37 | 37.76 | 36 | 36.73 | 39 | 39.8 | 100+ | 100+ | |
| 1.1.5 | Posgrado en el área disciplinar de su desempeño | 93 | 94.9 | 87 | 88.78 | 85 | 86.73 | 83 | 84.69 | 97.65 | 95.4 | Actualmente en el FPI se reporta con 83 profesores PTC en el área disciplinar debido que se esperan los resultados de la convocatoria |
| 1.1.6 | Doctorado en el área disciplinar de su desempeño | 44 | 44.9 | 37 | 37.76 | 36 | 36.73 | 36 | 36.73 | 100 | 97.3 | |
| 1.1.7 | Perfil deseable reconocido por el PROMEP-SES | 54 | 55.1 | 50 | 51.02 | 0 | 0 | 0 | 0 | 0 | 0 | |
| 1.1.8 | Adscripción al SNI o SNC | 14 | 14.29 | 11 | 11.22 | 0 | 0 | 0 | 0 | 0 | 0 | |
| 1.1.9 | Participación en el programa de tutorías | 90 | 91.84 | 89 | 90.82 | 0 | 0 | 0 | 0 | 0 | 0 | |
| Total de profesores que conforman la planta académica | | Total: 125 | | | | | | | | | | |
| 1.2.1 | Profesores (PTC, PMT y PA) que reciben capacitación y/o actualización con al menos 40 horas por año | 81 | 64.8 | 20 | 16 | 10 | 8 | 8 | 6.4 | 80 | 40 | Dos PTC no pudieron concluir su capacitación por cuestiones de salud. |
| Total de Cuerpos Académicos | | Total: 6 | | | | | | | | | | |
| 1.3.1 | Consolidados | 2 | 33.33 | 1 | 16.67 | 0 | 0 | 0 | 0 | 0 | 0 | |
| 1.3.2 | En Consolidación | 4 | 66.67 | 3 | 50 | 0 | 0 | 0 | 0 | 0 | 0 | |
| Competitividad Académica | | | | | | | | | | | | |
| Total de Programas Educativos de TSU/PA y Lic | | Total: 4 | | | | | | | | | | |
| 2.1.2 | Número y % de PE con currículo flexible | 4 | 100 | 4 | 100 | 0 | 0 | 0 | 0 | 0 | 0 | |

Universidad: Universidad Juárez Autónoma de Tabasco
Clave 911: 27MSU0018V


Clave de convenio: C/PROFOCIE-2015-27MSU0018V


Proyecto: FORTALECIMIENTO DE LA CALIDAD EDUCATIVA DE LOS PROGRAMAS DE LICENCIATURA Y POSGRADO DE LA DACA

Clave de proyecto: P/PROFOCIE-2015-27MSU0018V-03

| | | | | | | | | | | | |
|---|---|---------------------|--------|-------|-----|---|---|---|---|---|---|
| 2.1.4 | Número y % de PE que se actualizarán incorporando estudios de seguimiento de egresados y empleadores | 4 | 100 | 4 | 100 | 0 | 0 | 0 | 0 | 0 | 0 |
| 2.1.5 | Número y % de PE que se actualizarán incorporando el servicio social en el plan de estudios | 4 | 100 | 4 | 100 | 0 | 0 | 0 | 0 | 0 | 0 |
| 2.1.6 | Número y % de PE que se actualizarán incorporando la práctica profesional en el plan de estudios | 4 | 100 | 4 | 100 | 0 | 0 | 0 | 0 | 0 | 0 |
| Total de Programas Educativos de TSU/PA y Lic evaluables | | Total: 4 | | | | | | | | | |
| 2.2.3 | Número y % de PE de licenciatura y TSU de calidad del total de la oferta educativa evaluable | 4 | 100 | 4 | 100 | 0 | 0 | 0 | 0 | 0 | 0 |
| Total de matrícula evaluable de Nivel TSU/PA y Lic | | Total: 1,100 | | | | | | | | | |
| 2.3.1 | Número y % de matrícula atendida en PE de TSU/PA y Licenciatura de calidad del total asociada a los PE evaluables | 1,105 | 100.45 | 1,100 | 100 | 0 | 0 | 0 | 0 | 0 | 0 |
| Total de Matrícula de nivel posgrado | | Total: 50 | | | | | | | | | |
| 2.5.1 | Número y porcentaje de matrícula atendida en PE de posgrado de calidad. | 35 | 70 | 36 | 72 | 0 | 0 | 0 | 0 | 0 | 0 |

Porcentaje ponderado del cumplimiento de las metas **24.75 %**


Dr. José Manuel Piña Gutiérrez
Rector


Dr. Roberto Flores Bello
Responsable del proyecto



Universidad Juárez Autónoma de Tabasco

P/PROFOCIE-2015 *Mejoramiento del grado de desarrollo de los CA, aseguramiento de la calidad de los PE de Licenciatura y Posgrado de la DES -27MSU0018V-04 a partir de la innovación educativa, el impulso a la educación ambiental para el desarrollo sustentable, el fortalecimiento de la planta docente, el mejoramiento de la infraestructura y la vinculación con el entorno*

| No. OP | Descripción del Objetivo Particular | | | | | | |
|--------|---|----------------------|-----------|------|---------------------|----------|------|
| 01 | Mejorar la Calidad de los Cuerpos Académicos y de la planta docente de la DACB. | | | | | | |
| No. MA | Descripción de la Meta Académica | Valores Cualitativos | | | Valores Financieros | | |
| | | Programado | Alcanzado | % | Programado | Ejercido | % |
| 1 | Fortalecer a los cuerpos académicos en consolidación para que logren el grado de consolidados y los consolidados se mantengan en ese nivel. | 1.00 | 0.00 | 0.00 | 275,693.00 | 0.00 | 0.00 |
| 2 | Lograr que el número de PTC con perfil deseable aumente de tal manera que un CA avance en su grado de consolidación | 1.00 | 0.00 | 0.00 | 170,630.00 | 0.00 | 0.00 |

| No. MA | Trimestre 1 | | | Trimestre 2 | | |
|--------|-----------------|------|-----------------|-----------------|------|-----------------|
| | Meta Programada | Meta | Monto Alcanzado | Meta Programada | Meta | Monto Alcanzado |
| 1 | 0.00 | 0.00 | 0.00 | 0.00 | 0.00 | 0.00 |
| 2 | 0.00 | 0.00 | 0.00 | 0.00 | 0.00 | 0.00 |



| No. OP | Descripción del Objetivo Particular | | | | | | |
|--------|--|----------------------|-----------|--------|---------------------|-----------|-------|
| 02 | Asegurar y mantener la competitividad académica de los PE de Licenciatura de la DES | | | | | | |
| No. MA | Descripción de la Meta Académica | Valores Cualitativos | | | Valores Financieros | | |
| | | Programado | Alcanzado | % | Programado | Ejercido | % |
| 1 | Acreditar los PE de la DES ante organismos reconocidos por el COPAES. | 3.00 | 3.00 | 100.00 | 141,438.00 | 38,700.00 | 27.36 |
| 2 | Asegurar la calidad de los PE en el nivel 1 de los CIEES y acreditados por el COPAES | 4.00 | 4.00 | 100.00 | 112,714.00 | 49,615.52 | 44.02 |



| No. MA | Trimestre 1 | | | Trimestre 2 | | |
|--------|-----------------|------|-----------------|-----------------|------|-----------------|
| | Meta Programada | Meta | Monto Alcanzado | Meta Programada | Meta | Monto Alcanzado |
| 1 | 3.00 | 3.00 | 0.00 | 0.00 | 0.00 | 38,700.00 |
| 2 | 4.00 | 4.00 | 18,026.40 | 0.00 | 0.00 | 31,589.12 |

| No. OP | Descripción del Objetivo Particular | | | | | | |
|--------|---|----------------------|-----------|-------|---------------------|----------|-------|
| 03 | Asegurar la calidad de los PE de Posgrado de la DES mediante la mejora continua y la pertinencia para asegurar su ingreso y permanencia en el PNPC del CONACYT | | | | | | |
| No. MA | Descripción de la Meta Académica | Valores Cualitativos | | | Valores Financieros | | |
| | | Programado | Alcanzado | % | Programado | Ejercido | % |
| 1 | Implementar acciones que permitan el ingreso al PNPC del CONACYT del Doctorado en Ciencias con orientación en Materiales, Nanociencias y Química Orgánica (DCMNQ), del Doctorado en Ciencias Matemáticas (DCM), la Maestría en Ciencias Matemáticas (MCM) y mantener en el PNPC a la Maestría en Ciencias con Orientación en Materiales, Nanociencias y Química Orgánica (MCMNQ) a la Maestría en Ciencias en Matemáticas Aplicadas (MCMA) fomentando la formación integral de los estudiantes. | 2.00 | 0.00 | 0.00 | 21,092.00 | 0.00 | 0.00 |
| 2 | Apoyar a los 29 profesores de los posgrados con acciones de movilidad e intercambio de profesores. | 10.00 | 2.00 | 20.00 | 27,040.00 | 6,109.75 | 22.60 |
| 3 | Apoyar el equipamiento y funcionamiento de los laboratorios de los 5 posgrados de la DES | 5.00 | 2.00 | 40.00 | 76,453.00 | 0.00 | 0.00 |

| No. MA | Trimestre 1 | | | Trimestre 2 | | |
|--------|-----------------|------|-----------------|-----------------|------|-----------------|
| | Meta Programada | Meta | Monto Alcanzado | Meta Programada | Meta | Monto Alcanzado |
| 1 | 0.00 | 0.00 | 0.00 | 0.00 | 0.00 | 0.00 |
| 2 | 0.00 | 0.00 | 0.00 | 2.00 | 2.00 | 6,109.75 |
| 3 | 1.00 | 1.00 | 0.00 | 1.00 | 1.00 | 0.00 |

| No. OP | Descripción del Objetivo Particular | | | | | | |
|--------|--|----------------------|-----------|-------|---------------------|----------|------|
| 04 | Apoyar la formación integral del estudiante de la DES para mejorar la calidad de su formación dando seguimiento desde su ingreso con el fin de mejorar las tasas de egreso, retención y titulación | | | | | | |
| No. MA | Descripción de la Meta Académica | Valores Cualitativos | | | Valores Financieros | | |
| | | Programado | Alcanzado | % | Programado | Ejercido | % |
| 1 | Fomentar la participación de 30 estudiantes de licenciatura en congresos nacionales que les permitan una interacción con estudiantes de otras IES nacionales | 30.00 | 10.00 | 33.33 | 47,419.00 | 0.00 | 0.00 |
| 2 | Aumentar la tasa de egreso de los 4 PE de Licenciatura de la DES mediante actividades complementarias que fortalezcan el perfil de egreso del estudiante | 4.00 | 2.00 | 50.00 | 17,857.00 | 0.00 | 0.00 |

| No. MA | Trimestre 1 | | | Trimestre 2 | | |
|--------|-----------------|------|-----------------|-----------------|-------|-----------------|
| | Meta Programada | Meta | Monto Alcanzado | Meta Programada | Meta | Monto Alcanzado |
| 1 | 0.00 | 0.00 | 0.00 | 10.00 | 10.00 | 0.00 |
| 2 | 1.00 | 1.00 | 0.00 | 1.00 | 1.00 | 0.00 |

| | |
|--|---|
|  | Firma |
| Dr. José Manuel Piña Gutiérrez Rector |  |
| | Dr. Gerardo Delgadillo Piñón Responsable del Proyecto |

Los montos ejercidos que se reflejan en este reporte se presentan con carácter informativo, en tanto el Departamento de Seguimiento Financiero de la Dirección de Fortalecimiento Institucional, concluye la revisión de la documentación que la universidad capturó durante el segundo trimestre del 2015, para comprobar la aplicación de los montos asignados, y en su caso, la institución subsane en tiempo y forma las observaciones que se hayan emitido a los datos y comprobantes de pago asociados.



EJERCICIO FISCAL 2015

Universidad: Universidad Juárez Autónoma de Tabasco

Clave 911: 27MSU0018V

Clave de convenio: C/PROFOCIE-2015-27MSU0018V

Mejoramiento del grado de desarrollo de los CA, aseguramiento de la calidad de los PE de Licenciatura y Posgrado de la DES a partir de la

Proyecto: innovación educativa, el impulso a la educación ambiental para el desarrollo sustentable, el fortalecimiento de la planta docente, el

mejoramiento de la infraestructura y la vinculación con el entorno

Clave de proyecto: P/PROFOCIE-2015-27MSU0018V-04

| Meta Compromiso | Valor Original | | Ajustado Anual | | Ajustado Trimestral | | | | | | |
|--|--|----|----------------|-----|---------------------|----|--------|------------|-------------|------------------|-------------------|
| | Número | % | Número | % | Número | % | Número | %Alcanzado | %Trimestral | %Total de avance | Justificación IES |
| Capacidad Académica | | | | | | | | | | | |
| Total de Profesores de Tiempo Completo. | | | | | | | | | | | Total: 91 |
| 1.1.3 | Maestría | 35 | 38.46 | 33 | 36.26 | 0 | 0 | 0 | 0 | 0 | 0 |
| 1.1.4 | Doctorado | 37 | 40.66 | 45 | 49.45 | 0 | 0 | 0 | 0 | 0 | 0 |
| 1.1.5 | Posgrado en el área disciplinar de su desempeño | 68 | 74.73 | 74 | 81.32 | 0 | 0 | 0 | 0 | 0 | 0 |
| 1.1.6 | Doctorado en el área disciplinar de su desempeño | 37 | 40.66 | 45 | 49.45 | 0 | 0 | 0 | 0 | 0 | 0 |
| 1.1.7 | Perfil deseable reconocido por el PROMEP-SES | 42 | 46.15 | 37 | 40.66 | 0 | 0 | 0 | 0 | 0 | 0 |
| 1.1.8 | Adscripción al SNI o SNC | 23 | 25.27 | 24 | 26.37 | 0 | 0 | 0 | 0 | 0 | 0 |
| 1.1.9 | Participación en el programa de tutorías | 75 | 82.42 | 91 | 100 | 0 | 0 | 0 | 0 | 0 | 0 |
| Total de profesores que conforman la planta académica | | | | | | | | | | | Total: 120 |
| 1.2.1 | Profesores (PTC, PMT y PA) que reciben capacitación y/o actualización con al menos 40 horas por año | 84 | 70 | 100 | 83.33 | 45 | 37.5 | 45 | 37.5 | 100 | 45 |
| Total de Cuerpos Académicos | | | | | | | | | | | Total: 5 |
| 1.3.1 | Consolidados | 2 | 40 | 1 | 20 | 0 | 0 | 2 | 40 | 100+ | 100+ |
| 1.3.2 | En Consolidación | 3 | 60 | 4 | 80 | 0 | 0 | 3 | 60 | 100+ | 75 |
| Competitividad Académica | | | | | | | | | | | |
| Total de Programas Educativos de TSU/PA y Lic | | | | | | | | | | | Total: 7 |
| 2.1.1 | Número y % de PE con estudios de factibilidad para buscar su pertinencia | 7 | 100 | 7 | 100 | 0 | 0 | 7 | 100 | 100+ | 100 |
| 2.1.2 | Número y % de PE con currículo flexible | 7 | 100 | 7 | 100 | 0 | 0 | 7 | 100 | 100+ | 100 |
| 2.1.4 | Número y % de PE que se actualizarán incorporando estudios de seguimiento de egresados y empleadores | 4 | 57.14 | 4 | 57.14 | 0 | 0 | 0 | 0 | 0 | 0 |
| 2.1.6 | Número y % de PE que se actualizarán incorporando la práctica profesional en el plan de estudios | 2 | 28.57 | 2 | 28.57 | 0 | 0 | 0 | 0 | 0 | 0 |
| Total de Programas Educativos de TSU/PA y Lic evaluables | | | | | | | | | | | Total: 4 |

Universidad: Universidad Juárez Autónoma de Tabasco
Clave 911: 27MSU0018V

Clave de convenio: C/PROFOCIE-2015-27MSU0018V

Proyecto: Mejoramiento del grado de desarrollo de los CA, aseguramiento de la calidad de los PE de Licenciatura y Posgrado de la DES a partir de la innovación educativa, el impulso a la educación ambiental para el desarrollo sustentable, el fortalecimiento de la planta docente, el mejoramiento de la infraestructura y la vinculación con el entorno

Clave de proyecto: P/PROFOCIE-2015-27MSU0018V-04

| | | | | | | | | | | | | | |
|--|---|-------------------|-----------|----------|-----------|----------|--------------------|-------------------|---------------------|-------------------|--------------------|-------------------------|--------------------------|
| 2.2.1 | Número y % de PE que alcanzarán el nivel 1 los CIEES. | 4 | 100 | 1 | 25 | 1 | 25 | 1 | 25 | 100 | 100 | Lic. Matematicas | |
| 2.2.3 | Número y % de PE de licenciatura y TSU de calidad del total de la oferta educativa evaluable | 4 | 100 | 4 | 100 | 0 | 0 | 0 | 0 | 0 | 0 | | |
| Total de matrícula evaluable de Nivel TSU/PA y Lic | | Total: 400 | | | | | | | | | | | |
| 2.3.1 | Número y % de matrícula atendida en PE de TSU/PA y Licenciatura de calidad del total asociada a los PE evaluables | 526 | 131.5 | 400 | 100 | 0 | 0 | 269 | 67.25 | 100+ | 67.25 | | |
| Total de Programas Educativos de posgrado | | Total: 7 | | | | | | | | | | | |
| 2.4.1 | PE de posgrado que se actualizarán | 5 | 71.43 | 6 | 85.71 | 0 | 0 | 5 | 71.43 | 100+ | 83.33 | | |
| 2.4.3 | PE de posgrado reconocidos por el Programa Nacional de Posgrado de Calidad (PNPC) | 5 | 71.43 | 6 | 85.71 | 0 | 0 | 5 | 71.43 | 100+ | 83.33 | | |
| 2.4.4 | PE de posgrado que ingresarán al Programa de Fomento a la Calidad (PFC) | 4 | 57.14 | 4 | 57.14 | 0 | 0 | 3 | 42.86 | 100+ | 75 | | |
| 2.4.5 | PE de posgrado que ingresarán al Padrón Nacional de Posgrado (PNP) | 1 | 14.29 | 2 | 28.57 | 0 | 0 | 2 | 28.57 | 100+ | 100 | | |
| Total de Matrícula de nivel posgrado | | Total: 65 | | | | | | | | | | | |
| 2.5.1 | Número y porcentaje de matrícula atendida en PE de posgrado de calidad. | 77 | 118.46 | 65 | 100 | 0 | 0 | 0 | 0 | 0 | 0 | | |
| Tasa de graduación por cohorte generacional de Licenciatura | | M1 | M2 | % | M2 | % | M2 Ajustado | % Ajustado | M2 Alcanzado | %Alcanzado | %Trimestral | %Total de avance | Justificación IES |
| 2.10.1 | Tasa de graduación para PE de posgrado | 17 | 15 | 88.24 | 12 | 70.59 | 4 | 23.53 | 4 | 23.53 | 100 | 33.33 | |

Porcentaje ponderado del cumplimiento de las metas **41.84 %**

Dr. José Manuel Piña Gutiérrez
Rector

Dr. Gerardo Delgadillo Piñón
Responsable del proyecto



Universidad Juárez Autónoma de Tabasco

P/PROFOCIE-2015 Aseguramiento de los indicadores de calidad y competitividad académica de la DACBIOL-UJAT en relación a los programas 27MSU0018V-05 educativos de licenciatura y posgrado

| No. OP | Descripción del Objetivo Particular | | | | | | |
|--------|---|----------------------|-----------|------|---------------------|-----------|-------|
| 01 | Mejora del nivel de los CAs y la habilitación de los PTC de la DACBIOL | | | | | | |
| No. MA | Descripción de la Meta Académica | Valores Cualitativos | | | Valores Financieros | | |
| | | Programado | Alcanzado | % | Programado | Ejercido | % |
| 1 | Impulsar trabajo colaborativo y académico para favorecer la consolidación de al menos uno de los CAs que están "en consolidación" | 1.00 | 0.00 | 0.00 | 325,191.00 | 0.00 | 0.00 |
| 3 | Programa de mejora de la infraestructura y equipos de investigación de cuatro CAs consolidados | 1.00 | 0.00 | 0.00 | 53,552.00 | 24,000.00 | 44.82 |
| 4 | Incrementar de 22 a 26 el número de profesores con reconocimiento del SNI | 26.00 | 0.00 | 0.00 | 20,571.00 | 0.00 | 0.00 |

| No. MA | Trimestre 1 | | | Trimestre 2 | | |
|--------|-----------------|------|-----------------|-----------------|------|-----------------|
| | Meta Programada | Meta | Monto Alcanzado | Meta Programada | Meta | Monto Alcanzado |
| 1 | 0.00 | 0.00 | 0.00 | 0.00 | 0.00 | 0.00 |
| 3 | 0.00 | 0.00 | 0.00 | 0.00 | 0.00 | 24,000.00 |
| 4 | 0.00 | 0.00 | 0.00 | 0.00 | 0.00 | 0.00 |

| No. OP | Descripción del Objetivo Particular | | | | | | |
|--------|---|----------------------|-----------|------|---------------------|-----------|-------|
| 02 | Asegurar la competitividad académica de los PE de licenciatura a través del mantenimiento y desarrollo de sus fortalezas y la atención de sus problemas | | | | | | |
| No. MA | Descripción de la Meta Académica | Valores Cualitativos | | | Valores Financieros | | |
| | | Programado | Alcanzado | % | Programado | Ejercido | % |
| 1 | Asegurar la atención a las recomendaciones de los acreditadores CACEB y CACEI para mantener los niveles de acreditación de dos programas educativos | 2.00 | 0.00 | 0.00 | 301,086.00 | 80,000.00 | 26.57 |
| 2 | Acondicionar espacios educativos con tecnologías de comunicación para impulsar la innovación educativa y aumentar las posibilidades de aprendizaje | 4.00 | 0.00 | 0.00 | 67,799.00 | 0.00 | 0.00 |
| 3 | Generar un programa que fortalezca la participación de los estudiantes difundiendo el cuidado del ambiente vinculándolos con la sociedad a través de dos foros y una campaña sobre el quehacer de la DES en la región | 1.00 | 0.00 | 0.00 | 45,589.00 | 0.00 | 0.00 |



| No. MA | Trimestre 1 | | | Trimestre 2 | | |
|--------|-----------------|------|-----------------|-----------------|------|-----------------|
| | Meta Programada | Meta | Monto Alcanzado | Meta Programada | Meta | Monto Alcanzado |
| 1 | 0.00 | 0.00 | 0.00 | 0.00 | 0.00 | 80,000.00 |
| 2 | 0.00 | 0.00 | 0.00 | 0.00 | 0.00 | 0.00 |
| 3 | 0.00 | 0.00 | 0.00 | 0.00 | 0.00 | 0.00 |

| No. OP | Descripción del Objetivo Particular | | | | | | |
|--------|---|----------------------|-----------|------|---------------------|----------|------|
| 03 | Asegurar la permanencia del Doctorado en Ciencias en Ecología y Manejo de Sistemas Tropicales (DEST) y el reingreso de la Maestría en Ciencias Ambientales (MCA) en el PNPc | | | | | | |
| No. MA | Descripción de la Meta Académica | Valores Cualitativos | | | Valores Financieros | | |
| | | Programado | Alcanzado | % | Programado | Ejercido | % |
| 1 | Programa de atención a los indicadores de la MCA y del DEST que impulsen la mejora de las tasa de egreso (100%) y titulación (>70%) | 2.00 | 0.00 | 0.00 | 127,189.00 | 0.00 | 0.00 |

| No. MA | Trimestre 1 | | | Trimestre 2 | | |
|--------|-----------------|------|-----------------|-----------------|------|-----------------|
| | Meta Programada | Meta | Monto Alcanzado | Meta Programada | Meta | Monto Alcanzado |
| 1 | 0.00 | 0.00 | 0.00 | 0.00 | 0.00 | 0.00 |

| No. OP | Descripción del Objetivo Particular | | | | | | |
|--------|---|----------------------|-----------|------|---------------------|----------|------|
| 04 | Fortalecer el programa de atención integral a los estudiantes de Licenciatura de la DACBiol | | | | | | |
| No. MA | Descripción de la Meta Académica | Valores Cualitativos | | | Valores Financieros | | |
| | | Programado | Alcanzado | % | Programado | Ejercido | % |
| 1 | Implementar un plan para mejorar las tasas de egreso (>45%) y titulación (>30%) de los PE de Licenciatura | 1.00 | 0.00 | 0.00 | 45,731.00 | 0.00 | 0.00 |
| 2 | Implementar un programa para la participación de estudiantes de licenciatura en foros y talleres sobre actividades culturales, deportivas, de educación ambiental y salud | 1.00 | 0.00 | 0.00 | 15,725.00 | 0.00 | 0.00 |
| 3 | Establecer un programa de prácticas profesionales y servicio social vinculado con el programa de egresados y empleadores que permita que los estudiantes realicen estas actividades de forma externa a la DES | 1.00 | 0.00 | 0.00 | 2,947.00 | 0.00 | 0.00 |

| No. MA | Trimestre 1 | | | Trimestre 2 | | |
|--------|-----------------|------|-----------------|-----------------|------|-----------------|
| | Meta Programada | Meta | Monto Alcanzado | Meta Programada | Meta | Monto Alcanzado |
| 1 | 0.00 | 0.00 | 0.00 | 0.00 | 0.00 | 0.00 |
| 2 | 0.00 | 0.00 | 0.00 | 0.00 | 0.00 | 0.00 |
| 3 | 0.00 | 0.00 | 0.00 | 0.00 | 0.00 | 0.00 |

| Firma | |
|---|---|
|  |  |
| Dr. José Manuel Piña Gutiérrez Rector | Mtra. Rosa Martha Padrón Responsable del Proyecto |

Los montos ejercidos que se reflejan en este reporte se presentan con carácter informativo, en tanto el Departamento de Seguimiento Financiero de la Dirección de Fortalecimiento Institucional, concluye la revisión de la documentación que la universidad capturó durante el segundo trimestre del 2015, para comprobar la aplicación de los montos asignados, y en su caso, la institución subsane en tiempo y forma las observaciones que se hayan emitido a los datos y comprobantes de pago asociados.



DIRECCIÓN DE FORTALECIMIENTO INSTITUCIONAL
CUMPLIMIENTO DE METAS COMPROMISO TRIMESTRE 2



EJERCICIO FISCAL 2015

Universidad: Universidad Juárez Autónoma de Tabasco
Clave 911: 27MSU0018V

Clave de convenio: C/PROFOCIE-2015-27MSU0018V

Proyecto: Aseguramiento de los indicadores de calidad y competitividad académica de la DACBIOL-UJAT en relación a los programas educativos de licenciatura y posgrado

Clave de proyecto: P/PROFOCIE-2015-27MSU0018V-05

| Meta Compromiso | Valor Original | | Ajustado Anual | | Ajustado Trimestral | | | | Justificación IES | | | | |
|--|---|-----|----------------|-----|---------------------|----|-------------|------------------------|-------------------|------------------|-------------|------------------|-------------------|
| | Número | % | Número | % | Número | % | Número | %Alcanzado %Trimestral | | %Total de avance | | | |
| Capacidad Académica | | | | | | | | | | | | | |
| Total de Profesores de Tiempo Completo. | | | | | | | | | | | | | |
| Total: 128 | | | | | | | | | | | | | |
| 1.1.3 | Maestría | 50 | 39.06 | 52 | 40.63 | 0 | 0 | 0 | 0 | 0 | 0 | | |
| 1.1.4 | Doctorado | 66 | 51.56 | 57 | 44.53 | 0 | 0 | 0 | 0 | 0 | 0 | | |
| 1.1.7 | Perfil deseable reconocido por el PROMEP-SES | 81 | 63.28 | 79 | 61.72 | 0 | 0 | 0 | 0 | 0 | 0 | | |
| 1.1.8 | Adscripción al SNI o SNC | 26 | 20.31 | 23 | 17.97 | 0 | 0 | 0 | 0 | 0 | 0 | | |
| 1.1.9 | Participación en el programa de tutorías | 119 | 92.97 | 121 | 94.53 | 0 | 0 | 0 | 0 | 0 | 0 | | |
| Total de profesores que conforman la planta académica | | | | | | | | | | | | | |
| Total: 208 | | | | | | | | | | | | | |
| 1.2.1 | Profesores (PTC, PMT y PA) que reciben capacitación y/o actualización con al menos 40 horas por año | 104 | 50 | 124 | 59.62 | 0 | 0 | 0 | 0 | 0 | 0 | | |
| Total de Cuerpos Académicos | | | | | | | | | | | | | |
| Total: 10 | | | | | | | | | | | | | |
| 1.3.1 | Consolidados | 4 | 40 | 4 | 40 | 0 | 0 | 0 | 0 | 0 | 0 | | |
| Competitividad Académica | | | | | | | | | | | | | |
| Total de Programas Educativos de posgrado | | | | | | | | | | | | | |
| Total: 3 | | | | | | | | | | | | | |
| 2.4.1 | PE de posgrado que se actualizarán | 2 | 66.67 | 2 | 66.67 | 0 | 0 | 0 | 0 | 0 | 0 | | |
| 2.4.3 | PE de posgrado reconocidos por el Programa Nacional de Posgrado de Calidad (PNPC) | 3 | 100 | 2 | 66.67 | 0 | 0 | 0 | 0 | 0 | 0 | | |
| Total de Matrícula de nivel posgrado | | | | | | | | | | | | | |
| Total: 100 | | | | | | | | | | | | | |
| 2.5.1 | Número y porcentaje de matrícula atendida en PE de posgrado de calidad. | 114 | 114 | 82 | 82 | 0 | 0 | 0 | 0 | 0 | 0 | | |
| Tasa de graduación por cohorte generacional de Licenciatura | | | | | | | | | | | | | |
| | | M1 | M2 | % | M2 | % | M2 Ajustado | % Ajustado | M2 Alcanzado | %Alcanzado | %Trimestral | %Total de avance | Justificación IES |
| 2.10.1 | Tasa de graduación para PE de posgrado | 20 | 17 | 85 | 18 | 90 | 0 | 0 | 0 | 0 | 0 | 0 | |

Porcentaje ponderado del cumplimiento de las metas: 0.00 %

Dr. José Manuel Piña Gutiérrez
Rector

Mtra. Rosa Martha Padrón
Responsable del proyecto

Universidad Juárez Autónoma de Tabasco

P/PROFOCIE-2015 Fortalecimiento integral de los programas educativos y de los cuerpos académicos de la División Académica de Ciencias de la Salud -27MSU0018V-06

| No. OP | Descripción del Objetivo Particular | | | | | | |
|--------|--|----------------------|-----------|--------|---------------------|----------|------|
| 01 | Mejora de la calidad de los 6 PE evaluables de la DES y Conservar la acreditación de los PE acreditados y re-acreditados | | | | | | |
| No. MA | Descripción de la Meta Académica | Valores Cualitativos | | | Valores Financieros | | |
| | | Programado | Alcanzado | % | Programado | Ejercido | % |
| 1 | Atender las recomendaciones académicas por COPAES para conservar la acreditación de 5 PE de Licenciatura | 1.00 | 1.00 | 100.00 | 201,415.00 | 0.00 | 0.00 |

| No. MA | Trimestre 1 | | | Trimestre 2 | | |
|--------|-----------------|------|-----------------|-----------------|------|-----------------|
| | Meta Programada | Meta | Monto Alcanzado | Meta Programada | Meta | Monto Alcanzado |
| 1 | 1.00 | 1.00 | 0.00 | 0.00 | 0.00 | 0.00 |

| No. OP | Descripción del Objetivo Particular | | | | | | |
|--------|---|----------------------|-----------|--------|---------------------|----------|------|
| 02 | Fortalecer y consolidar los CA de la DES a través del mejoramiento de las condiciones de trabajo de la planta académica y la formación de redes académicas nacionales y extranjeras | | | | | | |
| No. MA | Descripción de la Meta Académica | Valores Cualitativos | | | Valores Financieros | | |
| | | Programado | Alcanzado | % | Programado | Ejercido | % |
| 1 | Mantener el nivel del CA Consolidado (Ciencias Biomédicas). | 1.00 | 1.00 | 100.00 | 85,180.00 | 0.00 | 0.00 |
| 3 | Favorecer la movilidad de PTC por medio de estancias de investigación nacionales e internacionales para su capacitación e interacción con pares para la formación de redes académicas, así como la participación de investigadores visitantes de alto nivel para avanzar en el grado de consolidación de los CA | 4.00 | 3.00 | 75.00 | 125,905.00 | 0.00 | 0.00 |
| 4 | Promover la interacción de los CA y GI de la DES, con otros | 1.00 | 0.00 | 0.00 | 114,870.00 | 0.00 | 0.00 |

CAC y/o CAEC, a través de la participación en el Congreso Regional Académico.

| No. MA | Trimestre 1 | | | Trimestre 2 | | |
|--------|-----------------|------|-----------------|-----------------|------|-----------------|
| | Meta Programada | Meta | Monto Alcanzado | Meta Programada | Meta | Monto Alcanzado |
| 1 | 1.00 | 0.00 | 0.00 | 0.00 | 1.00 | 0.00 |
| 3 | 0.00 | 0.00 | 0.00 | 4.00 | 3.00 | 0.00 |
| 4 | 0.00 | 0.00 | 0.00 | 0.00 | 0.00 | 0.00 |

| No. MA | Observación |
|--------|---|
| 1 | Con los materiales adquiridos (Balanza de precisión y juego de micropipetas) a través de los apoyos otorgados se ha logrado mantener en grado de Consolidado el CA (Ciencias Biomédicas) |
| 3 | La meta se reporta como parcialmente cumplida, ya que a la fecha de los 4 PTC programados para estancias académicas (DF-UNAM Mtra. Alma Mileira Cetina Ezquivel, Paz Baja California-CIBN Dra. Angela Aguila Fernández, Colima-Univ. de Colima DRa. Ara Lucy Cruz León) solo 3 se han realizado, se esta en espera de la carta de aceptación de 1 PTC |

| No. OP | Descripción del Objetivo Particular | | | | | | |
|--------|---|----------------------|-----------|--------|---------------------|----------|------|
| 03 | Eleva la competitividad de los PE de posgrado reconocidos por el Programa Nacional de Posgrados de Calidad | | | | | | |
| No. MA | Descripción de la Meta Académica | Valores Cualitativos | | | Valores Financieros | | |
| | | Programado | Alcanzado | % | Programado | Ejercido | % |
| 1 | Fomento de movilidad y competitividad estudiantil y de los PTC mediante estancias académicas en otras IES nacionales y/o internacionales | 5.00 | 5.00 | 100.00 | 109,534.00 | 0.00 | 0.00 |
| 2 | Mejorar la calidad de la infraestructura y equipamiento de las aulas de los PE de posgrado con la finalidad de contribuir a elevar la competitividad de los 4 PE que estan en el PNPC | 2.00 | 2.00 | 100.00 | 21,915.00 | 0.00 | 0.00 |
| 3 | Fortalecimiento de la infraestructura operativa a través de la adquisición de equipos para el trabajo sustantivo de los PE | 2.00 | 2.00 | 100.00 | 117,232.00 | 0.00 | 0.00 |
| 4 | Aumento del acervo bibliográfico de 3 PE reconocidos en el PNPC (Maestría en Enfermería, Maestría Ciencias Biomédicas, Doctorado en Ciencias Biomédicas) | 3.00 | 0.00 | 0.00 | 20,286.00 | 0.00 | 0.00 |



| No. MA | Trimestre 1 | | | Trimestre 2 | | |
|--------|-----------------|------|-----------------|-----------------|------|-----------------|
| | Meta Programada | Meta | Monto Alcanzado | Meta Programada | Meta | Monto Alcanzado |
| 1 | 5.00 | 1.00 | 0.00 | 0.00 | 4.00 | 0.00 |
| 2 | 1.00 | 0.00 | 0.00 | 1.00 | 2.00 | 0.00 |
| 3 | 2.00 | 0.00 | 0.00 | 0.00 | 2.00 | 0.00 |
| 4 | 3.00 | 0.00 | 0.00 | 0.00 | 0.00 | 0.00 |

| No. MA | Observación |
|--------|---|
| 1 | En este trimestre se reporta como alcanzada. Se ha logrado que los 5 estudiantes de posgrado esten realizando estancias en programas reconocidos en el PNPC siendo estudiantes de los siguientes programas: 2 Medicina Familiar, 1 Ortodoncia, 1 Odontología Pediátrica, 1 Imagenología y Radiografía |
| 2 | Se logró realizar las actividades de mantenimiento preventivo a los equipos de aire acondicionado, no obstaculizando las actividades docentes |
| 3 | Ya fue adquirido el material de laboratorio con los cuales se ha fortalecido la infraestructura operativa para la practica clínica odontologica |
| 4 | Ya se realizaron las gestiones administrativas para la adquisición de los mismos. |

| No. OP | Descripción del Objetivo Particular | | | | | | |
|--------|--|----------------------|-----------|--------|---------------------|----------|-------|
| 04 | Atención y Formación integral a los estudiantes de la DACS | | | | | | |
| No. MA | Descripción de la Meta Académica | Valores Cualitativos | | | Valores Financieros | | |
| | | Programado | Alcanzado | % | Programado | Ejercido | % |
| 1 | Formación integral de los estudiantes de la DACS | 1.00 | 1.00 | 100.00 | 9,009.00 | 9,000.00 | 99.90 |
| 2 | Atención a jóvenes universitarios con obesidad y síndrome metabólico | 100.00 | 100.00 | 100.00 | 29,970.00 | 0.00 | 0.00 |

| No. MA | Trimestre 1 | | | Trimestre 2 | | |
|--------|-----------------|--------|-----------------|-----------------|------|-----------------|
| | Meta Programada | Meta | Monto Alcanzado | Meta Programada | Meta | Monto Alcanzado |
| 1 | 1.00 | 1.00 | 0.00 | 0.00 | 0.00 | 9,000.00 |
| 2 | 100.00 | 100.00 | 0.00 | 0.00 | 0.00 | 0.00 |

Firma

| | |
|---|---|
|  Dr. José Manuel Piña Gutiérrez Rector |  Mtro. Alejandro Jiménez Sastré Responsable del Proyecto |
|---|---|

Los montos ejercidos que se reflejan en este reporte se presentan con carácter informativo, en tanto el Departamento de Seguimiento Financiero de la Dirección de Fortalecimiento Institucional, concluye la revisión de la documentación que la universidad capturó durante el segundo trimestre del 2015, para comprobar la aplicación de los montos asignados, y en su caso, la institución subsane en tiempo y forma las observaciones que se hayan emitido a los datos y comprobantes de pago asociados.



Universidad: Universidad Juárez Autónoma de Tabasco
Clave 911: 27MSU0018V

Clave de convenio: C/PROFOCIE-2015-27MSU0018V

Proyecto: Fortalecimiento integral de los programas educativos y de los cuerpos académicos de la División Académica de Ciencias de la Salud

Clave de proyecto: P/PROFOCIE-2015-27MSU0018V-06

}
}

| Meta Compromiso | Valor Original | | Ajustado Anual | | Ajustado Trimestral | | | | Justificación IES | | |
|--|---|-----|----------------|-----|---------------------|---|--------|---------------------------|-------------------|---------------------|---|
| | Número | % | Número | % | Número | % | Número | %Alcanzado %Trimestral | | %Total de avance | |
| Capacidad Académica | | | | | | | | | | | |
| Total de Profesores de Tiempo Completo. Total: 139 | | | | | | | | | | | |
| 1.1.3 | Maestría | 97 | 69.78 | 97 | 69.78 | 0 | 0 | 0 | 0 | 0 | 0 |
| 1.1.4 | Doctorado | 24 | 17.27 | 26 | 18.71 | 0 | 0 | 0 | 0 | 0 | 0 |
| 1.1.5 | Posgrado en el área disciplinar de su desempeño | 125 | 89.93 | 123 | 88.49 | 0 | 0 | 0 | 0 | 0 | 0 |
| 1.1.6 | Doctorado en el área disciplinar de su desempeño | 24 | 17.27 | 26 | 18.71 | 0 | 0 | 0 | 0 | 0 | 0 |
| 1.1.7 | Perfil deseable reconocido por el PROMEP-SES | 55 | 39.57 | 61 | 43.88 | 0 | 0 | 0 | 0 | 0 | 0 |
| 1.1.8 | Adscripción al SNI o SNC | 7 | 5.04 | 5 | 3.6 | 0 | 0 | 0 | 0 | 0 | 0 |
| 1.1.9 | Participación en el programa de tutorías | 144 | 103.6 | 139 | 100 | 0 | 0 | 0 | 0 | 0 | 0 |
| Competitividad Académica | | | | | | | | | | | |
| Total de Programas Educativos de TSU/PA y Lic Total: 5 | | | | | | | | | | | |
| 2.1.1 | Número y % de PE con estudios de factibilidad para buscar su pertinencia | 7 | 140 | 5 | 100 | 0 | 0 | 0 | 0 | 0 | 0 |
| 2.1.2 | Número y % de PE con currículo flexible | 7 | 140 | 5 | 100 | 0 | 0 | 0 | 0 | 0 | 0 |
| 2.1.3 | Número y % de PE que se actualizarán incorporando elementos de enfoques centrados en el estudiante o en el aprendizaje. | 7 | 140 | 5 | 100 | 0 | 0 | 0 | 0 | 0 | 0 |
| 2.1.4 | Número y % de PE que se actualizarán incorporando estudios de seguimiento de egresados y empleadores | 6 | 120 | 5 | 100 | 0 | 0 | 0 | 0 | 0 | 0 |
| Total de Programas Educativos de TSU/PA y Lic evaluables Total: 6 | | | | | | | | | | | |
| 2.2.2 | Número y % de PE que serán acreditados por organismos reconocidos por el COPAES. | 5 | 83.33 | 5 | 83.33 | 0 | 0 | 0 | 0 | 0 | 0 |



Universidad: Universidad Juárez Autónoma de Tabasco

Clave 911: 27MSU0018V


Clave de convenio: C/PROFOCIE-2015-27MSU0018V


Proyecto: Fortalecimiento integral de los programas educativos y de los cuerpos académicos de la División Académica de Ciencias de la Salud

Clave de proyecto: P/PROFOCIE-2015-27MSU0018V-06

| | | | | | | | | | | | |
|---|---|---------------------|-------|-------|-------|---|---|---|---|---|---|
| 2.2.3 | Número y % de PE de licenciatura y TSU de calidad del total de la oferta educativa evaluable | 6 | 100 | 6 | 100 | 0 | 0 | 0 | 0 | 0 | 0 |
| Total de matrícula evaluable de Nivel TSU/PA y Lic | | Total: 6,500 | | | | | | | | | |
| 2.3.1 | Número y % de matrícula atendida en PE de TSU/PA y Licenciatura de calidad del total asociada a los PE evaluables | 5,713 | 87.89 | 6,500 | 100 | 0 | 0 | 0 | 0 | 0 | 0 |
| Total de Programas Educativos de posgrado | | Total: 28 | | | | | | | | | |
| 2.4.3 | PE de posgrado reconocidos por el Programa Nacional de Posgrado de Calidad (PNPC) | 4 | 14.29 | 8 | 28.57 | 0 | 0 | 0 | 0 | 0 | 0 |
| Total de Matrícula de nivel posgrado | | Total: 408 | | | | | | | | | |
| 2.5.1 | Número y porcentaje de matrícula atendida en PE de posgrado de calidad. | 81 | 19.85 | 112 | 27.45 | 0 | 0 | 0 | 0 | 0 | 0 |

Porcentaje ponderado del cumplimiento de las metas 0.00 %


Dr. José Manuel Piña Gutiérrez
Rector


Mtro. Alejandro Jiménez Sastré
Responsable del proyecto



Programa de Fortalecimiento de la Calidad en Instituciones Educativas
Formato de apoyo para analizar el Seguimiento Académico de proyectos PROFOCIE 2015



Universidad Juárez Autónoma de Tabasco

P/PROFOCIE-2015 *Fortalecimiento de la capacidad y competitividad académica de los programas educativos para la formación integral de*
-27MSU0018V-07 *estudiantes de la DACEA.*

| No. OP | Descripción del Objetivo Particular | | | | | | |
|--------|---|----------------------|-----------|--------|---------------------|-----------|-------|
| 01 | Incremento de la productividad de los profesores que integran los CAS y PTC con perfil deseable. | | | | | | |
| No. MA | Descripción de la Meta Académica | Valores Cualitativos | | | Valores Financieros | | |
| | | Programado | Alcanzado | % | Programado | Ejercido | % |
| 1 | Alcanzar la Consolidación de al menos de uno de los 4 CA que se encuentran en consolidación: Desarrollo local sustentable, Investigaciones Estratégicas Regionales, Gestión y Comportamiento Organizacional y Estudios Estratégicos para Negocios e Instituciones. (1 CA consolidado) | 1.00 | 1.00 | 100.00 | 442,119.00 | 0.00 | 0.00 |
| 2 | Mejorar el nivel de consolidación del CA que esta en formación (Globalización de la Educación Superior y Políticas Públicas) y someter a evaluación como cuerpo academico a los grupos de investigación. (1 cuerpo en cosolidación nuevo) | 1.00 | 1.00 | 100.00 | 165,744.00 | 36,351.00 | 21.93 |
| 4 | Incrementar el apoyo a los profesores que participen en la convocatoria del SNI | 1.00 | 0.00 | 0.00 | 38,408.00 | 0.00 | 0.00 |

| No. MA | Trimestre 1 | | | Trimestre 2 | | |
|--------|-----------------|------|-----------------|-----------------|------|-----------------|
| | Meta Programada | Meta | Monto Alcanzado | Meta Programada | Meta | Monto Alcanzado |
| 1 | 0.00 | 0.00 | 0.00 | 1.00 | 1.00 | 0.00 |
| 2 | 0.00 | 0.00 | 36,351.00 | 1.00 | 1.00 | 0.00 |
| 4 | 0.00 | 0.00 | 0.00 | 0.00 | 0.00 | 0.00 |

| No. OP | Descripción del Objetivo Particular | | | | | | |
|--------|---|----------------------|-----------|--------|---------------------|-----------|-------|
| 02 | Fortalecer la formación integral de los estudiantes de las DES a través de la participación en competencias y eventos académicos, científicos, culturales y deportivos. | | | | | | |
| No. MA | Descripción de la Meta Académica | Valores Cualitativos | | | Valores Financieros | | |
| | | Programado | Alcanzado | % | Programado | Ejercido | % |
| 1 | Mejorar las habilidades y conocimientos de los estudiantes, en su participación en eventos académicos, científicos, culturales y deportivos. | 3.00 | 0.00 | 0.00 | 66,873.00 | 0.00 | 0.00 |
| 3 | Consolidar las acciones permanentes de educación ambiental en la comunidad de la DES. | 4.00 | 4.00 | 100.00 | 66,395.00 | 41,999.83 | 63.26 |



| No. MA | Trimestre 1 | | | Trimestre 2 | | |
|--------|-----------------|------|-----------------|-----------------|------|-----------------|
| | Meta Programada | Meta | Monto Alcanzado | Meta Programada | Meta | Monto Alcanzado |
| 1 | 0.00 | 0.00 | 0.00 | 0.00 | 0.00 | 0.00 |
| 3 | 0.00 | 0.00 | 0.00 | 4.00 | 4.00 | 41,999.83 |

| No. MA | Observación |
|--------|---|
| 3 | Se colocaron mamparas de aluminio en 3 edificios de la DES, fortaleciendo el medio de información ambiental para estudiantes. Se colocaron lamparas y pastillas térmicas ahorradoras de energía y gentil con el medio ambiente en instalaciones eléctricas. |

| No. OP | Descripción del Objetivo Particular | | | | | | |
|--------|--|----------------------|-----------|------|---------------------|----------|------|
| 03 | Incremento a la competitividad académica de los PE de la licenciatura impartido en modalidad escolarizada y a distancia. | | | | | | |
| No. MA | Descripción de la Meta Académica | Valores Cualitativos | | | Valores Financieros | | |
| | | Programado | Alcanzado | % | Programado | Ejercido | % |
| 2 | Atender y dar seguimiento a las recomendaciones emitidas por COPAES a los PE de licenciatura en el rubro de pertinencia de Curriculum y servicios institucionales para el aprendizaje. | 4.00 | 0.00 | 0.00 | 20,763.00 | 0.00 | 0.00 |

| No. MA | Trimestre 1 | | | Trimestre 2 | | |
|--------|-----------------|------|-----------------|-----------------|------|-----------------|
| | Meta Programada | Meta | Monto Alcanzado | Meta Programada | Meta | Monto Alcanzado |
| 2 | 0.00 | 0.00 | 0.00 | 4.00 | 0.00 | 0.00 |

| No. MA | Observación |
|--------|---|
| 2 | El evento de la semana de egresados se postergo para llevarse a cabo en el mes de junio ya que se empalmaba con la acreditación por el organismo CACECA, sin embargo, ya se encuentra lista la organización y publicada la convocatoria para que alumnos y maestros puedan participar y fortalecer la información sobre la pertinencia de los programas educativos. |

| Firma | |
|---|---|
|  |  |
| Dr. José Manuel Piña Gutiérrez Rector | Mtro. Lenin Martínez Pérez Responsable del Proyecto |

Los montos ejercidos que se reflejan en este reporte se presentan con carácter informativo, en tanto el Departamento de Seguimiento Financiero de la Dirección de Fortalecimiento Institucional, concluye la revisión de la documentación que la universidad capturó durante el segundo trimestre del 2015, para comprobar la aplicación de los montos asignados, y en su caso, la institución subsane en tiempo y forma las observaciones que se hayan emitido a los datos y comprobantes de pago asociados.

Universidad: Universidad Juárez Autónoma de Tabasco
Clave 911: 27MSU0018V

Clave de convenio: C/PROFOCIE-2015-27MSU0018V

Proyecto: Fortalecimiento de la capacidad y competitividad académica de los programas educativos para la formación integral de estudiantes de la DACEA.

Clave de proyecto: P/PROFOCIE-2015-27MSU0018V-07

| Meta Compromiso | Valor Original | | Ajustado Anual | | Ajustado Trimestral | | | %Alcanzado | %Trimestral | %Total de avance | Justificación IES |
|---|---|-----|----------------|-----|---------------------|-----|--------|------------|-------------|------------------|-------------------|
| | Número | % | Número | % | Número | % | Número | | | | |
| Capacidad Académica | | | | | | | | | | | |
| Total de Profesores de Tiempo Completo. | | | | | | | | | | | Total: 127 |
| 1.1.7 | Perfil deseable reconocido por el PROMEP-SES | 61 | 48.03 | 77 | 60.63 | 0 | 0 | 0 | 0 | 0 | 0 |
| 1.1.8 | Adscripción al SNI o SNC | 3 | 2.36 | 5 | 3.94 | 0 | 0 | 0 | 0 | 0 | 0 |
| Total de profesores que conforman la planta académica | | | | | | | | | | | Total: 344 |
| 1.2.1 | Profesores (PTC, PMT y PA) que reciben capacitación y/o actualización con al menos 40 horas por año | 135 | 39.24 | 180 | 52.33 | 150 | 43.6 | 150 | 43.6 | 100 | 83.33 |
| Total de Cuerpos Académicos | | | | | | | | | | | Total: 5 |
| 1.3.1 | Consolidados | 1 | 20 | 1 | 20 | 1 | 20 | 1 | 20 | 100 | 100 |
| 1.3.2 | En Consolidación | 3 | 60 | 3 | 60 | 0 | 0 | 0 | 0 | 0 | 0 |

Porcentaje ponderado del cumplimiento de las metas **36.67 %**

Dr. José Manuel Piña Gutiérrez
Rector

Mtro. Lenin Martínez Pérez
Responsable del proyecto

Universidad Juárez Autónoma de Tabasco

P/PROFOCIE-2015 *Aseguramiento de la Calidad y Competitividad Académica de los PE de la División Académica de Ciencias Sociales y*
-27MSU0018V-08 *Humanidades*

| No. OP | Descripción del Objetivo Particular | | | | | | |
|--------|--|----------------------|-----------|------|---------------------|----------|------|
| 01 | Fortalecer la planta académica y los Cuerpos Académicos para disminuir la brecha entre habilitación y práctica docente | | | | | | |
| No. MA | Descripción de la Meta Académica | Valores Cualitativos | | | Valores Financieros | | |
| | | Programado | Alcanzado | % | Programado | Ejercido | % |
| 1 | Fortalecer la funcionalidad y mejorar el nivel de consolidación de los 5 CA a través de publicaciones, estancias y foro. | 5.00 | 0.00 | 0.00 | 158,886.00 | 0.00 | 0.00 |
| 2 | Mejorar el nivel de desarrollo de un CA Consolidado, uno en Consolidación y 2 en Formación a través de la realización de foros. | 4.00 | 0.00 | 0.00 | 81,196.00 | 5,099.00 | 6.28 |
| 3 | Fortalecer los PTC que pertenecen al Sistema Nacional de Investigadores y Perfil Deseable PROMEP de los 3 PE (Historia, Sociología y Derecho). | 3.00 | 0.00 | 0.00 | 174,544.00 | 0.00 | 0.00 |

| No. MA | Trimestre 1 | | | Trimestre 2 | | |
|--------|-----------------|------|-----------------|-----------------|------|-----------------|
| | Meta Programada | Meta | Monto Alcanzado | Meta Programada | Meta | Monto Alcanzado |
| 1 | 0.00 | 0.00 | 0.00 | 0.00 | 0.00 | 0.00 |
| 2 | 0.00 | 0.00 | 5,099.00 | 0.00 | 0.00 | 0.00 |
| 3 | 0.00 | 0.00 | 0.00 | 0.00 | 0.00 | 0.00 |

| No. OP | Descripción del Objetivo Particular | | | | | | |
|--------|---|----------------------|-----------|------|---------------------|-----------|--------|
| 02 | Asegurar la calidad de los PE de Licenciatura acreditados e incrementar la matrícula estudiantil de la DES | | | | | | |
| No. MA | Descripción de la Meta Académica | Valores Cualitativos | | | Valores Financieros | | |
| | | Programado | Alcanzado | % | Programado | Ejercido | % |
| 2 | Incrementar la cooperación académica y la vinculación de los 3 PE (Historia, Sociología y Derecho) con el sector social y productivo de estudiantes y docentes a través de eventos académicos | 3.00 | 0.00 | 0.00 | 58,218.00 | 0.00 | 0.00 |
| 3 | Fortalecer la difusión de los 2 PE acreditados (Historia y Sociología) y los eventos académicos realizados en la DES | 2.00 | 0.00 | 0.00 | 59,117.00 | 0.00 | 0.00 |
| 4 | Atender las recomendaciones del organismo acreditador del PE acreditado de Historia | 1.00 | 0.00 | 0.00 | 32,123.00 | 32,123.00 | 100.00 |

| No. MA | Trimestre 1 | | | Trimestre 2 | | |
|--------|-----------------|------|-----------------|-----------------|------|-----------------|
| | Meta Programada | Meta | Monto Alcanzado | Meta Programada | Meta | Monto Alcanzado |
| 2 | 0.00 | 0.00 | 0.00 | 0.00 | 0.00 | 0.00 |
| 3 | 0.00 | 0.00 | 0.00 | 0.00 | 0.00 | 0.00 |
| 4 | 0.00 | 0.00 | 0.00 | 0.00 | 0.00 | 32,123.00 |



| No. OP | Descripción del Objetivo Particular | | | | | | |
|--------|--|----------------------|-----------|------|---------------------|----------|--------|
| 03 | Fortalecer la formación integral del estudiante fomentando las actividades deportivas, culturales, de ética y valores, equidad y género, del cuidado del medio ambiente, de salud física integral y de prevención; e incrementar la eficiencia terminal. | | | | | | |
| No. MA | Descripción de la Meta Académica | Valores Cualitativos | | | Valores Financieros | | |
| | | Programado | Alcanzado | % | Programado | Ejercido | % |
| 1 | Fortalecer los programas de actividades culturales, deportivas, extracurriculares, ética y valores, equidad y género de los 4 PE (Historia, Sociología, Derecho presencial y a distancia) | 1.00 | 0.00 | 0.00 | 4,494.00 | 4,493.99 | 100.00 |
| 2 | Fortalecer las actividades del consultorio psicopedagógico y médico a través de la adquisición de equipo y la realización de un curso y una campaña. | 1.00 | 0.00 | 0.00 | 10,750.00 | 0.00 | 0.00 |
| 3 | Fortalecer 2 PE acreditados (Historia y Sociología) con la realización de 2 eventos académicos; y, el cuidado del medio ambiente y el desarrollo sustentable a través de 2 cursos y un | 2.00 | 0.00 | 0.00 | 25,712.00 | 2,040.00 | 7.93 |

| | | | | | | | |
|---|--|--------|------|------|----------|------|------|
| | ciclo de conferencias. | | | | | | |
| 4 | Incrementar la eficiencia terminal de los Programas Educativos de Licenciatura de la DES, logrando el egreso de 150 estudiantes. | 150.00 | 0.00 | 0.00 | 5,823.00 | 0.00 | 0.00 |

| No. MA | Trimestre 1 | | | Trimestre 2 | | |
|--------|-----------------|------|-----------------|-----------------|------|-----------------|
| | Meta Programada | Meta | Monto Alcanzado | Meta Programada | Meta | Monto Alcanzado |
| 1 | 0.00 | 0.00 | 0.00 | 0.00 | 0.00 | 4,493.99 |
| 2 | 0.00 | 0.00 | 0.00 | 0.00 | 0.00 | 0.00 |
| 3 | 0.00 | 0.00 | 0.00 | 0.00 | 0.00 | 2,040.00 |
| 4 | 0.00 | 0.00 | 0.00 | 0.00 | 0.00 | 0.00 |

| No. OP | Descripción del Objetivo Particular | | | | | | |
|--------|--|----------------------|-----------|------|---------------------|-----------|--------|
| 04 | Asegurar la calidad de los Programas Educativos de Posgrado adscritos en el PNPC | | | | | | |
| No. MA | Descripción de la Meta Académica | Valores Cualitativos | | | Valores Financieros | | |
| | | Programado | Alcanzado | % | Programado | Ejercido | % |
| 2 | Implementar estancias y movilidad de profesores y estudiantes para fortalecer las LGAC de los 4 PE de posgrado | 1.00 | 0.00 | 0.00 | 81,177.00 | 0.00 | 0.00 |
| 3 | Fortalecer el acervo bibliográfico de un programa educativo de posgrado. | 1.00 | 0.00 | 0.00 | 15,250.00 | 0.00 | 0.00 |
| 4 | Incrementar la productividad académica de los estudiantes y profesores | 1.00 | 0.00 | 0.00 | 22,986.00 | 22,986.00 | 100.00 |

| No. MA | Trimestre 1 | | | Trimestre 2 | | |
|--------|-----------------|------|-----------------|-----------------|------|-----------------|
| | Meta Programada | Meta | Monto Alcanzado | Meta Programada | Meta | Monto Alcanzado |
| 2 | 0.00 | 0.00 | 0.00 | 0.00 | 0.00 | 0.00 |
| 3 | 0.00 | 0.00 | 0.00 | 0.00 | 0.00 | 0.00 |
| 4 | 0.00 | 0.00 | 0.00 | 0.00 | 0.00 | 22,986.00 |

| | |
|---|---|
| Firma | |
|  |  |
| Dr. José Manuel Piña Gutiérrez Rector | Dr. Lenin Méndez Paz Responsable del Proyecto |

Los montos ejercidos que se reflejan en este reporte se presentan con carácter informativo, en tanto el Departamento de Seguimiento Financiero de la Dirección de Fortalecimiento Institucional, concluye la revisión de la documentación que la universidad capturó durante el segundo trimestre del 2015, para comprobar la aplicación de los montos asignados, y en su caso, la institución subsane en tiempo y forma las observaciones que se hayan emitido a los datos y comprobantes de pago asociados.

EJERCICIO FISCAL 2015

Universidad: Universidad Juárez Autónoma de Tabasco

Clave 911: 27MSU0018V

Clave de convenio: C/PROFOCIE-2015-27MSU0018V

Proyecto: Aseguramiento de la Calidad y Competitividad Académica de los PE de la División Académica de Ciencias Sociales y Humanidades

Clave de proyecto: P/PROFOCIE-2015-27MSU0018V-08



| Meta Compromiso | Valor Original | | Ajustado Anual | | Ajustado Trimestral | | | | Justificación IES | | |
|---|---|----|----------------|----|---------------------|---|--------|------------|-------------------|-------------|------------------|
| | Número | % | Número | % | Número | % | Número | %Alcanzado | | %Trimestral | %Total de avance |
| Capacidad Académica | | | | | | | | | | | |
| Total de Profesores de Tiempo Completo. | Total: 92 | | | | | | | | | | |
| 1.1.3 | Maestría | 34 | 36.96 | 34 | 36.96 | 0 | 0 | 0 | 0 | 0 | 0 |
| 1.1.4 | Doctorado | 39 | 42.39 | 43 | 46.74 | 0 | 0 | 0 | 0 | 0 | 0 |
| 1.1.5 | Posgrado en el área disciplinar de su desempeño | 60 | 65.22 | 62 | 67.39 | 0 | 0 | 0 | 0 | 0 | 0 |
| 1.1.6 | Doctorado en el área disciplinar de su desempeño | 34 | 36.96 | 35 | 38.04 | 0 | 0 | 0 | 0 | 0 | 0 |
| 1.1.7 | Perfil deseable reconocido por el PROMEP-SES | 32 | 34.78 | 39 | 42.39 | 0 | 0 | 0 | 0 | 0 | 0 |
| 1.1.8 | Adscripción al SNI o SNC | 10 | 10.87 | 16 | 17.39 | 0 | 0 | 0 | 0 | 0 | 0 |
| 1.1.9 | Participación en el programa de tutorías | 90 | 97.83 | 92 | 100 | 0 | 0 | 0 | 0 | 0 | 0 |
| Total de Cuerpos Académicos | Total: 6 | | | | | | | | | | |
| 1.3.1 | Consolidados | 1 | 16.67 | 1 | 16.67 | 0 | 0 | 0 | 0 | 0 | 0 |
| 1.3.2 | En Consolidación | 2 | 33.33 | 2 | 33.33 | 0 | 0 | 0 | 0 | 0 | 0 |
| 1.3.3 | En Formación | 3 | 50 | 3 | 50 | 0 | 0 | 0 | 0 | 0 | 0 |
| Competitividad Académica | | | | | | | | | | | |
| Total de Programas Educativos de TSU/PA y Lic | Total: 4 | | | | | | | | | | |
| 2.1.2 | Número y % de PE con currículo flexible | 4 | 100 | 4 | 100 | 0 | 0 | 0 | 0 | 0 | 0 |
| 2.1.3 | Número y % de PE que se actualizarán incorporando elementos de enfoques centrados en el estudiante o en el aprendizaje. | 4 | 100 | 4 | 100 | 0 | 0 | 0 | 0 | 0 | 0 |
| 2.1.4 | Número y % de PE que se actualizarán incorporando estudios de seguimiento de egresados y empleadores | 4 | 100 | 4 | 100 | 0 | 0 | 0 | 0 | 0 | 0 |
| 2.1.5 | Número y % de PE que se actualizarán incorporando el servicio social en el plan de estudios | 4 | 100 | 4 | 100 | 0 | 0 | 0 | 0 | 0 | 0 |
| 2.1.6 | Número y % de PE que se actualizarán incorporando la práctica profesional en el plan de estudios | 3 | 75 | 3 | 75 | 0 | 0 | 0 | 0 | 0 | 0 |
| Total de Programas Educativos de TSU/PA y Lic evaluables | Total: 4 | | | | | | | | | | |
| 2.2.2 | Número y % de PE que serán acreditados por organismos reconocidos por el COPAES. | 3 | 75 | 3 | 75 | 0 | 0 | 0 | 0 | 0 | 0 |

Universidad: Universidad Juárez Autónoma de Tabasco
Clave 911: 27MSU0018V

Clave de convenio: C/PROFOCIE-2015-27MSU0018V

Proyecto: Aseguramiento de la Calidad y Competitividad Académica de los PE de la División Académica de Ciencias Sociales y Humanidades


Clave de proyecto: P/PROFOCIE-2015-27MSU0018V-08

| | | | | | | | | | | | |
|---|---|---------------------|--------|-------|-------|---|---|---|---|---|---|
| 2.2.3 | Número y % de PE de licenciatura y TSU de calidad del total de la oferta educativa evaluable | 3 | 75 | 3 | 75 | 0 | 0 | 0 | 0 | 0 | 0 |
| Total de matrícula evaluable de Nivel TSU/PA y Lic | | Total: 2,616 | | | | | | | | | |
| 2.3.1 | Número y % de matrícula atendida en PE de TSU/PA y Licenciatura de calidad del total asociada a los PE evaluables | 2,949 | 112.73 | 2,464 | 94.19 | 0 | 0 | 0 | 0 | 0 | 0 |
| Total de Programas Educativos de posgrado | | Total: 4 | | | | | | | | | |
| 2.4.3 | PE de posgrado reconocidos por el Programa Nacional de Posgrado de Calidad (PNPC) | 4 | 100 | 4 | 100 | 0 | 0 | 0 | 0 | 0 | 0 |
| Total de Matrícula de nivel posgrado | | Total: 183 | | | | | | | | | |
| 2.5.1 | Número y porcentaje de matrícula atendida en PE de posgrado de calidad. | 36 | 19.67 | 39 | 21.31 | 0 | 0 | 0 | 0 | 0 | 0 |

Porcentaje ponderado del cumplimiento de las metas 0.00 %



Dr. José Manuel Piña Gutiérrez
Rector



Dr. Lenin Méndez Paz
Responsable del proyecto



Programa de Fortalecimiento de la Calidad en Instituciones Educativas
Formato de apoyo para analizar el Seguimiento Académico de proyectos PROFOCIE 2015

Universidad Juárez Autónoma de Tabasco



P/PROFOCIE-2015 *Aseguramiento de la calidad de los servicios educativos de la DAEA, mediante fortalecimiento de la capacidad y*
-27MSU0018V-09 *competitividad académica de sus programas educativos*

| No. OP | Descripción del Objetivo Particular | | | | | | |
|--------|--|----------------------|-----------|------|---------------------|------------|-------|
| 01 | Impulsar el desarrollo de los Cuerpos Académicos y Grupos de Investigación para alcanzar su consolidación. | | | | | | |
| No. MA | Descripción de la Meta Académica | Valores Cualitativos | | | Valores Financieros | | |
| | | Programado | Alcanzado | % | Programado | Ejercido | % |
| 1 | Impulsar que por lo menos el 50% de los integrantes de los CA's y Grupos de Investigación de la DES difundan el conocimiento en eventos nacionales e internacionales y en publicaciones periódicas y no periódicas | 50.00 | 0.00 | 0.00 | 722,058.00 | 131,323.56 | 18.19 |
| 3 | Gestionar que por lo menos un integrante de cada CA, participe en estancias nacionales e internacionales para fortalecer el establecimiento de redes de colaboración, formación disciplinar y la generación de conocimiento e innovaciones | 4.00 | 0.00 | 0.00 | 125,616.00 | 0.00 | 0.00 |
| 4 | Organizar 1 eventos académico para que los integrantes de los CA's intercambien sus experiencias de investigación | 1.00 | 0.00 | 0.00 | 35,589.00 | 6,014.00 | 16.90 |

| No. MA | Trimestre 1 | | | Trimestre 2 | | |
|--------|-----------------|------|-----------------|-----------------|------|-----------------|
| | Meta Programada | Meta | Monto Alcanzado | Meta Programada | Meta | Monto Alcanzado |
| 1 | 0.00 | 0.00 | 0.00 | 0.00 | 0.00 | 131,323.56 |
| 3 | 0.00 | 0.00 | 0.00 | 0.00 | 0.00 | 0.00 |
| 4 | 0.00 | 0.00 | 4,298.00 | 0.00 | 0.00 | 1,716.00 |

| No. OP | Descripción del Objetivo Particular | | | | | | |
|--------|--|----------------------|-----------|------|---------------------|----------|------|
| 02 | Reforzar las competencias laborales en el estudiante acompañadas de una formación incluyente, valoral, de respeto a la pluralidad y la multiculturalidad, que le permita incidir profesional y humanamente en su ámbito social y económico | | | | | | |
| No. MA | Descripción de la Meta Académica | Valores Cualitativos | | | Valores Financieros | | |
| | | Programado | Alcanzado | % | Programado | Ejercido | % |
| 2 | Incrementar en 1% la tasa de Titulación e incentivar en 1% el ingreso de los sustentantes del CENEVAL al estándar de rendimiento 2 del PE de Ciencias de la Educación | 1.00 | 0.00 | 0.00 | 37,036.00 | 0.00 | 0.00 |
| 3 | Apoyar la formación temprana de investigadores, el desarrollo cultural y deportivo de al menos 1% de los estudiantes de los 5 PE's. | 5.00 | 0.00 | 0.00 | 140,102.00 | 0.00 | 0.00 |

| No. MA | Trimestre 1 | | | Trimestre 2 | | |
|--------|-----------------|------|-----------------|-----------------|------|-----------------|
| | Meta Programada | Meta | Monto Alcanzado | Meta Programada | Meta | Monto Alcanzado |
| 2 | 0.00 | 0.00 | 0.00 | 0.00 | 0.00 | 0.00 |
| 3 | 0.00 | 0.00 | 0.00 | 0.00 | 0.00 | 0.00 |

| | |
|---|---|
|  Firma Dr. José Manuel Piña Gutiérrez Rector |  Firma Dra. Verónica García Martínez Responsable del Proyecto |
|---|---|

Los montos ejercidos que se reflejan en este reporte se presentan con carácter informativo, en tanto el Departamento de Seguimiento Financiero de la Dirección de Fortalecimiento Institucional, concluye la revisión de la documentación que la universidad capturó durante el segundo trimestre del 2015, para comprobar la aplicación de los montos asignados, y en su caso, la institución subsane en tiempo y forma las observaciones que se hayan emitido a los datos y comprobantes de pago asociados.

EJERCICIO FISCAL 2015

Universidad: Universidad Juárez Autónoma de Tabasco
Clave 911: 27MSU0018V

Clave de convenio: C/PROFOCIE-2015-27MSU0018V

Proyecto: Aseguramiento de la calidad de los servicios educativos de la DAEA, mediante fortalecimiento de la capacidad y competitividad académica de sus programas educativos

Clave de proyecto: P/PROFOCIE-2015-27MSU0018V-09

| Meta Compromiso | | Valor Original | | Ajustado Anual | | Ajustado Trimestral | | | | Justificación IES | |
|--|---|-------------------|-------|----------------|-------|---------------------|---|--------|------------|-------------------|-------------|
| | | Número | % | Número | % | Número | % | Número | %Alcanzado | | %Trimestral |
| Capacidad Académica | | | | | | | | | | | |
| Total de Profesores de Tiempo Completo. | | Total: 107 | | | | | | | | | |
| 1.1.3 | Maestría | 81 | 75.7 | 71 | 66.36 | 0 | 0 | 0 | 0 | 0 | 0 |
| 1.1.4 | Doctorado | 19 | 17.76 | 36 | 33.64 | 0 | 0 | 0 | 0 | 0 | 0 |
| 1.1.5 | Posgrado en el área disciplinar de su desempeño | 81 | 75.7 | 71 | 66.36 | 0 | 0 | 0 | 0 | 0 | 0 |
| 1.1.6 | Doctorado en el área disciplinar de su desempeño | 19 | 17.76 | 36 | 33.64 | 0 | 0 | 0 | 0 | 0 | 0 |
| 1.1.7 | Perfil deseable reconocido por el PROMEP-SES | 63 | 58.88 | 58 | 54.21 | 0 | 0 | 0 | 0 | 0 | 0 |
| 1.1.8 | Adscripción al SNI o SNC | 6 | 5.61 | 7 | 6.54 | 0 | 0 | 0 | 0 | 0 | 0 |
| Total de Cuerpos Académicos | | Total: 4 | | | | | | | | | |
| 1.3.2 | En Consolidación | 2 | 50 | 2 | 50 | 0 | 0 | 0 | 0 | 0 | 0 |
| Competitividad Académica | | | | | | | | | | | |
| Total de Programas Educativos de TSU/PA y Lic | | Total: 6 | | | | | | | | | |
| 2.1.2 | Número y % de PE con currículo flexible | 6 | 100 | 6 | 100 | 0 | 0 | 0 | 0 | 0 | 0 |
| 2.1.3 | Número y % de PE que se actualizarán incorporando elementos de enfoques centrados en el estudiante o en el aprendizaje. | 6 | 100 | 6 | 100 | 0 | 0 | 0 | 0 | 0 | 0 |
| 2.1.4 | Número y % de PE que se actualizarán incorporando estudios de seguimiento de egresados y empleadores | 5 | 83.33 | 4 | 66.67 | 0 | 0 | 0 | 0 | 0 | 0 |
| 2.1.5 | Número y % de PE que se actualizarán incorporando el servicio social en el plan de estudios | 5 | 83.33 | 5 | 83.33 | 0 | 0 | 0 | 0 | 0 | 0 |

Universidad: Universidad Juárez Autónoma de Tabasco
Clave 911: 27MSU0018V


Clave de convenio: C/PROFOCIE-2015-27MSU0018V

Proyecto: Aseguramiento de la calidad de los servicios educativos de la DAEA, mediante fortalecimiento de la capacidad y competitividad académica de sus programas educativos

Clave de proyecto: P/PROFOCIE-2015-27MSU0018V-09

| | | | | | | | | | | | |
|---|---|---------------------|-------|-------|-----|---|---|---|---|---|---|
| 2.1.6 | Número y % de PE que se actualizarán incorporando la práctica profesional en el plan de estudios | 5 | 83.33 | 3 | 50 | 0 | 0 | 0 | 0 | 0 | 0 |
| Total de Programas Educativos de TSU/PA y Lic evaluables | | Total: 4 | | | | | | | | | |
| 2.2.2 | Número y % de PE que serán acreditados por organismos reconocidos por el COPAES. | 3 | 75 | 3 | 75 | 0 | 0 | 0 | 0 | 0 | 0 |
| Total de matrícula evaluable de Nivel TSU/PA y Lic | | Total: 3,644 | | | | | | | | | |
| 2.3.1 | Número y % de matrícula atendida en PE de TSU/PA y Licenciatura de calidad del total asociada a los PE evaluables | 4,566 | 125.3 | 3,644 | 100 | 0 | 0 | 0 | 0 | 0 | 0 |

Porcentaje ponderado del cumplimiento de las metas 0.00 %



Dr. José Manuel Piña Gutiérrez
Rector



Dra. Verónica García Martínez
Responsable del proyecto



Programa de Fortalecimiento de la Calidad en Instituciones Educativas
Formato de apoyo para analizar el Seguimiento Académico de proyectos PROFOCIE 2015

Universidad Juárez Autónoma de Tabasco

P/PROFOCIE-2015 Fortalecimiento de la competitividad y capacidad académica de la DES
-27MSU0018V-10

| No. OP | Descripción del Objetivo Particular | | | | | | |
|--------|--|----------------------|-----------|------|---------------------|------------|--------|
| 01 | Incrementar la competitividad de los PE de la DES a través del cumplimiento de las recomendaciones de los CIEES y COPAES, manteniendo su pertinencia y certificando profesores en el proceso enseñanza aprendizaje | | | | | | |
| No. MA | Descripción de la Meta Académica | Valores Cualitativos | | | Valores Financieros | | |
| | | Programado | Alcanzado | % | Programado | Ejercido | % |
| 1 | Atender 2 recomendaciones de los organismos reconocidos por el COPAES (mantener actualizado el equipamiento de los laboratorios y mantener en optimas condiciones los laboratorios que atienden a los PE) | 2.00 | 0.00 | 0.00 | 527,696.00 | 527,695.79 | 100.00 |
| 3 | Impulsar la innovación del proceso enseñanza aprendizaje a través de la certificación de 4 profesores anualmente | 4.00 | 0.00 | 0.00 | 21,347.00 | 21,347.00 | 100.00 |
| 4 | Lograr que el 25% de los PE de la DES ingresen al Padrón de Programas de Alto Rendimiento Académico del EGEL | 1.00 | 0.00 | 0.00 | 15,407.00 | 0.00 | 0.00 |

| No. MA | Trimestre 1 | | | Trimestre 2 | | |
|--------|-----------------|------|-----------------|-----------------|------|-----------------|
| | Meta Programada | Meta | Monto Alcanzado | Meta Programada | Meta | Monto Alcanzado |
| 1 | 0.00 | 0.00 | 0.00 | 0.00 | 0.00 | 527,695.79 |
| 3 | 0.00 | 0.00 | 0.00 | 0.00 | 0.00 | 21,347.00 |
| 4 | 0.00 | 0.00 | 0.00 | 0.00 | 0.00 | 0.00 |

| No. OP | | Descripción del Objetivo Particular | | | | | |
|--------|--|---|-----------|------|---------------------|----------|------|
| 02 | | Fortalecer la capacidad académica de la DES a través del desarrollo de los CA y de la habilitación de su planta docente con grado académico preferente y el mantenimiento del Perfil Deseable | | | | | |
| No. MA | Descripción de la Meta Académica | Valores Cualitativos | | | Valores Financieros | | |
| | | Programado | Alcanzado | % | Programado | Ejercido | % |
| 1 | Incremento de 2 proyectos de investigación de los Cuerpos Académicos | 2.00 | 0.00 | 0.00 | 32,441.00 | 0.00 | 0.00 |
| 2 | Incrementar a 57 el número de PTC con reconocimiento a Perfil Deseable | 57.00 | 0.00 | 0.00 | 51,250.00 | 0.00 | 0.00 |



| No. MA | Trimestre 1 | | | Trimestre 2 | | |
|--------|-----------------|------|-----------------|-----------------|------|-----------------|
| | Meta Programada | Meta | Monto Alcanzado | Meta Programada | Meta | Monto Alcanzado |
| 1 | 0.00 | 0.00 | 0.00 | 0.00 | 0.00 | 0.00 |
| 2 | 0.00 | 0.00 | 0.00 | 0.00 | 0.00 | 0.00 |

| No. OP | | Descripción del Objetivo Particular | | | | | |
|--------|---|--|-----------|------|---------------------|----------|------|
| 03 | | Consolidar y fortalecer la formación integral de los estudiantes de la IES, que permitan tener una mayor incidencia en la mejora los indicadores de reprobación, deserción, eficiencia terminal, así como el fomento a la educación ambiental y desarrollo sustentable | | | | | |
| No. MA | Descripción de la Meta Académica | Valores Cualitativos | | | Valores Financieros | | |
| | | Programado | Alcanzado | % | Programado | Ejercido | % |
| 1 | Organizar Congresos y Simposios que promueven la divulgación del quehacer científico y tecnológico del Área de las Tecnologías de la Información y Comunicación a nivel nacional e internacional. | 1.00 | 0.00 | 0.00 | 22,744.00 | 0.00 | 0.00 |
| 2 | Organizar un evento académicos anualmente dirigidos a estudiantes para promover cultura empresarial | 1.00 | 0.00 | 0.00 | 20,871.00 | 0.00 | 0.00 |
| 3 | Impulsar la innovación en el ejercicio del proceso enseñanza-aprendizaje a través de la habilitación del 100% de salas audiovisuales. | 1.00 | 0.00 | 0.00 | 43,483.00 | 0.00 | 0.00 |

| No. MA | Trimestre 1 | | | Trimestre 2 | | |
|--------|-----------------|------|-----------------|-----------------|------|-----------------|
| | Meta Programada | Meta | Monto Alcanzado | Meta Programada | Meta | Monto Alcanzado |
| 1 | 0.00 | 0.00 | 0.00 | 0.00 | 0.00 | 0.00 |
| 2 | 0.00 | 0.00 | 0.00 | 0.00 | 0.00 | 0.00 |
| 3 | 0.00 | 0.00 | 0.00 | 0.00 | 0.00 | 0.00 |

| No. OP | Descripción del Objetivo Particular | | | | | | |
|--------|--|----------------------|-----------|------|---------------------|----------|------|
| 04 | Fortalecer los programas de posgrado de la DES para mantener y elevar su nivel de reconocimiento por parte del PNPC, mejorando la infraestructura académica, la movilidad académica y la difusión nacional e internacional de los resultados de proyectos de investigación de profesores y estudiantes | | | | | | |
| No. MA | Descripción de la Meta Académica | Valores Cualitativos | | | Valores Financieros | | |
| | | Programado | Alcanzado | % | Programado | Ejercido | % |
| 1 | Atención a 2 recomendaciones de la evaluación externa del PNPC (Actualización disciplinar del núcleo académico básico y participación de estudiantes en eventol)s académicos de carácter nacional e internacionales | 2.00 | 0.00 | 0.00 | 45,056.00 | 0.00 | 0.00 |

| No. MA | Trimestre 1 | | | Trimestre 2 | | |
|--------|-----------------|------|-----------------|-----------------|------|-----------------|
| | Meta Programada | Meta | Monto Alcanzado | Meta Programada | Meta | Monto Alcanzado |
| 1 | 0.00 | 0.00 | 0.00 | 0.00 | 0.00 | 0.00 |

| | |
|---|---|
|  Firma Dr. José Manuel Piña Gutiérrez Rector |  Mtro. Eduardo Cruces Gutiérrez Responsable del Proyecto |
|---|---|

Los montos ejercidos que se reflejan en este reporte se presentan con carácter informativo, en tanto el Departamento de Seguimiento Financiero de la Dirección de Fortalecimiento Institucional, concluye la revisión de la documentación que la universidad capturó durante el segundo trimestre del 2015, para comprobar la aplicación de los montos asignados, y en su caso, la institución subsane en tiempo y forma las observaciones que se hayan emitido a los datos y comprobantes de pago asociados.

Universidad: Universidad Juárez Autónoma de Tabasco

Clave 911: 27MSU0018V

Clave de convenio: C/PROFOCIE-2015-27MSU0018V

Proyecto: Fortalecimiento de la competitividad y capacidad académica de la DES

Clave de proyecto: P/PROFOCIE-2015-27MSU0018V-10

| Meta Compromiso | | Valor Original | | Ajustado Anual | | Ajustado Trimestral | | | | Justificación IES | |
|--|---|-------------------|-------|----------------|-------|---------------------|---|--------|------------|-------------------|-------------|
| | | Número | % | Número | % | Número | % | Número | %Alcanzado | | %Trimestral |
| Capacidad Académica | | | | | | | | | | | |
| Total de Profesores de Tiempo Completo. | | Total: 76 | | | | | | | | | |
| 1.1.3 | Maestría | 38 | 50 | 41 | 53.95 | 0 | 0 | 0 | 0 | 0 | 0 |
| 1.1.4 | Doctorado | 29 | 38.16 | 26 | 34.21 | 0 | 0 | 23 | 30.26 | 100+ | 88.46 |
| 1.1.7 | Perfil deseable reconocido por el PROMEP-SES | 57 | 75 | 57 | 75 | 0 | 0 | 0 | 0 | 0 | 0 |
| 1.1.8 | Adscripción al SNI o SNC | 1 | 1.32 | 2 | 2.63 | 0 | 0 | 2 | 2.63 | 100+ | 100 |
| 1.1.9 | Participación en el programa de tutorías | 76 | 100 | 72 | 94.74 | 0 | 0 | 73 | 96.05 | 100+ | 100+ |
| Total de profesores que conforman la planta académica | | Total: 109 | | | | | | | | | |
| 1.2.1 | Profesores (PTC, PMT y PA) que reciben capacitación y/o actualización con al menos 40 horas por año | 92 | 84.4 | 90 | 82.57 | 0 | 0 | 0 | 0 | 0 | 0 |
| Total de Cuerpos Académicos | | Total: 7 | | | | | | | | | |
| 1.3.2 | En Consolidación | 2 | 28.57 | 3 | 42.86 | 0 | 0 | 3 | 42.86 | 100+ | 100 |
| 1.3.3 | En Formación | 5 | 71.43 | 4 | 57.14 | 0 | 0 | 4 | 57.14 | 100+ | 100 |
| Competitividad Académica | | | | | | | | | | | |
| Total de Programas Educativos de TSU/PA y Lic | | Total: 4 | | | | | | | | | |
| 2.1.1 | Número y % de PE con estudios de factibilidad para buscar su pertinencia | 4 | 100 | 4 | 100 | 0 | 0 | 0 | 0 | 0 | 0 |
| 2.1.2 | Número y % de PE con currículo flexible | 4 | 100 | 4 | 100 | 0 | 0 | 0 | 0 | 0 | 0 |
| 2.1.3 | Número y % de PE que se actualizarán incorporando elementos de enfoques centrados en el estudiante o en el aprendizaje. | 4 | 100 | 2 | 50 | 0 | 0 | 0 | 0 | 0 | 0 |
| 2.1.4 | Número y % de PE que se actualizarán incorporando estudios de seguimiento de egresados y empleadores | 4 | 100 | 2 | 50 | 0 | 0 | 0 | 0 | 0 | 0 |
| 2.1.5 | Número y % de PE que se actualizarán incorporando el servicio social en el plan de estudios | 4 | 100 | 2 | 50 | 0 | 0 | 0 | 0 | 0 | 0 |

EJERCICIO FISCAL 2015

Universidad: Universidad Juárez Autónoma de Tabasco
Clave 911: 27MSU0018V

Clave de convenio: C/PROFOCIE-2015-27MSU0018V

Proyecto: Fortalecimiento de la competitividad y capacidad académica de la DES

Clave de proyecto: P/PROFOCIE-2015-27MSU0018V-10

| Total de Programas Educativos de TSU/PA y Lic evaluables | | Total: 4 | | | | | | | | | | | |
|---|---|------------|--------|-------|-----|-------|-------------|------------|--------------|------------|-------------|------------------|-------------------|
| 2.2.2 | Número y % de PE que serán acreditados por organismos reconocidos por el COPAES. | 4 | 100 | 4 | 100 | 0 | 0 | 4 | 100 | 100+ | 100 | | |
| 2.2.3 | Número y % de PE de licenciatura y TSU de calidad del total de la oferta educativa evaluable | 4 | 100 | 4 | 100 | 0 | 0 | 4 | 100 | 100+ | 100 | | |
| Total de matrícula evaluable de Nivel TSU/PA y Lic | | Total: 963 | | | | | | | | | | | |
| 2.3.1 | Número y % de matrícula atendida en PE de TSU/PA y Licenciatura de calidad del total asociada a los PE evaluables | 1,209 | 125.55 | 963 | 100 | 0 | 0 | 0 | 0 | 0 | 0 | | |
| Total de Programas Educativos de posgrado | | Total: 3 | | | | | | | | | | | |
| 2.4.3 | PE de posgrado reconocidos por el Programa Nacional de Posgrado de Calidad (PNPC) | 2 | 66.67 | 3 | 100 | 0 | 0 | 3 | 100 | 100+ | 100 | | |
| 2.4.4 | PE de posgrado que ingresarán al Programa de Fomento a la Calidad (PFC) | 2 | 66.67 | 3 | 100 | 0 | 0 | 3 | 100 | 100+ | 100 | | |
| Total de Matrícula de nivel posgrado | | Total: 27 | | | | | | | | | | | |
| 2.5.1 | Número y porcentaje de matrícula atendida en PE de posgrado de calidad. | 27 | 100 | 27 | 100 | 0 | 0 | 0 | 0 | 0 | 0 | | |
| Tasa de graduación por cohorte generacional de Licenciatura | | M1 | M2 | % | M2 | % | M2 Ajustado | % Ajustado | M2 Alcanzado | %Alcanzado | %Trimestral | %Total de avance | Justificación IES |
| 2.10.1 | Tasa de graduación para PE de posgrado | 9 | 8 | 88.89 | 6 | 66.67 | 0 | 0 | 0 | 0 | 0 | 0 | |

Porcentaje ponderado del cumplimiento de las metas 0.00 %

Dr. José Manuel Piña Gutiérrez
Rector

Mtro. Eduardo Cruces Gutiérrez
Responsable del proyecto



Universidad Juárez Autónoma de Tabasco

P/PROFOCIE-2015 *Mejorar la capacidad académica y asegurar la competitividad académica de la DAIA con una atención integral del estudiantes*
-27MSU0018V-11 *aplicando estrategias de innovación educativa*

| No. OP | Descripción del Objetivo Particular | | | | | | |
|--------|--|----------------------|-----------|------|---------------------|----------|------|
| 01 | Incrementar la competitividad académica con atención a las recomendaciones de los organismos reconocidos por el COPAES | | | | | | |
| No. MA | Descripción de la Meta Académica | Valores Cualitativos | | | Valores Financieros | | |
| | | Programado | Alcanzado | % | Programado | Ejercido | % |
| 1 | Reacreditar 1 PE: Arquitectura | 1.00 | 0.00 | 0.00 | 118,935.00 | 0.00 | 0.00 |
| 2 | Reacreditar 1 PE: Ingeniería Química | 1.00 | 0.00 | 0.00 | 18,683.00 | 0.00 | 0.00 |
| 3 | Acondicionar 12 aulas para la mejora de la enseñanza | 12.00 | 0.00 | 0.00 | 207,717.00 | 5,595.84 | 2.69 |
| 4 | Atender 1 recomendaciones emitidas por el CACEI al PE de IME, IEE, IC con respecto a infraestructura | 1.00 | 0.00 | 0.00 | 77,932.00 | 0.00 | 0.00 |

| No. MA | Trimestre 1 | | | Trimestre 2 | | |
|--------|-----------------|------|-----------------|-----------------|------|-----------------|
| | Meta Programada | Meta | Monto Alcanzado | Meta Programada | Meta | Monto Alcanzado |
| 1 | 0.00 | 0.00 | 0.00 | 0.00 | 0.00 | 0.00 |
| 2 | 0.00 | 0.00 | 0.00 | 0.00 | 0.00 | 0.00 |
| 3 | 0.00 | 0.00 | 0.00 | 0.00 | 0.00 | 5,595.84 |
| 4 | 0.00 | 0.00 | 0.00 | 0.00 | 0.00 | 0.00 |

B


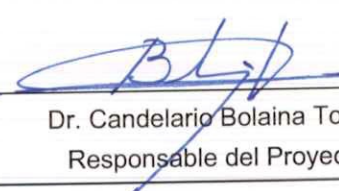
| No. OP | Descripción del Objetivo Particular | | | | | | |
|--------|---|----------------------|-----------|-------|---------------------|-----------|-------|
| 02 | Proporcionar una atención integral al estudiante para mejorar su permanencia y garantice su egreso eficiente | | | | | | |
| No. MA | Descripción de la Meta Académica | Valores Cualitativos | | | Valores Financieros | | |
| | | Programado | Alcanzado | % | Programado | Ejercido | % |
| 1 | Apoyar a 12 estudiantes para incentivar un egreso o titulación eficiente | 12.00 | 0.00 | 0.00 | 57,252.00 | 33,091.99 | 57.80 |
| 2 | Atender 1 área débil de la atención integral al estudiante | 1.00 | 0.00 | 0.00 | 11,203.00 | 7,258.59 | 64.79 |
| 3 | Promover que los estudiantes de la DES participen en la organización de 1 eventos académicos en los cuales desarrollen capacidades de liderazgo, logística, creatividad y se promueva el intercambio de experiencias escolares. | 1.00 | 0.00 | 0.00 | 20,848.00 | 0.00 | 0.00 |
| 4 | Fomentar una educación con valores, educación ambiental y cuidado de la salud para generar profesionistas conscientes con su responsabilidad social con 2 campañas anuales | 2.00 | 1.00 | 50.00 | 7,294.00 | 0.00 | 0.00 |

| No. MA | Trimestre 1 | | | Trimestre 2 | | |
|--------|-----------------|------|-----------------|-----------------|------|-----------------|
| | Meta Programada | Meta | Monto Alcanzado | Meta Programada | Meta | Monto Alcanzado |
| 1 | 0.00 | 0.00 | 0.00 | 0.00 | 0.00 | 33,091.99 |
| 2 | 0.00 | 0.00 | 0.00 | 0.00 | 0.00 | 7,258.59 |
| 3 | 0.00 | 0.00 | 0.00 | 0.00 | 0.00 | 0.00 |
| 4 | 0.00 | 0.00 | 0.00 | 1.00 | 1.00 | 0.00 |

B

| No. OP | Descripción del Objetivo Particular | | | | | | |
|--------|--|----------------------|-----------|------|---------------------|-----------|-------|
| 03 | Eleva el nivel de consolidación de 4 Cuerpos Académicos | | | | | | |
| No. MA | Descripción de la Meta Académica | Valores Cualitativos | | | Valores Financieros | | |
| | | Programado | Alcanzado | % | Programado | Ejercido | % |
| 1 | Apoyar a 1 CAC (Procesos de Ingeniería) para conservar su nivel. | 1.00 | 0.00 | 0.00 | 109,982.00 | 5,800.00 | 5.27 |
| 2 | Apoyar a 2 CAEF (Hidráulica e hidrología y Tecnologías electromecánicas, teóricas y aplicadas) para incrementar su nivel de consolidación a CAEC | 2.00 | 0.00 | 0.00 | 6,855.00 | 1,755.00 | 25.60 |
| 3 | Realizar 1 acciones de movilidad académica mediante estancias académicas o de investigación | 1.00 | 0.00 | 0.00 | 18,268.00 | 0.00 | 0.00 |
| 4 | Apoyar a 2 CAEC (Materiales avanzados para ingeniería, Arquitectura y Tecnología Ambiental) para incrementar su nivel de consolidación a CAC | 2.00 | 0.00 | 0.00 | 21,370.00 | 20,369.99 | 95.32 |

| No. MA | Trimestre 1 | | | Trimestre 2 | | |
|--------|-----------------|------|-----------------|-----------------|------|-----------------|
| | Meta Programada | Meta | Monto Alcanzado | Meta Programada | Meta | Monto Alcanzado |
| 1 | 0.00 | 0.00 | 0.00 | 0.00 | 0.00 | 5,800.00 |
| 2 | 0.00 | 0.00 | 0.00 | 0.00 | 0.00 | 1,755.00 |
| 3 | 0.00 | 0.00 | 0.00 | 0.00 | 0.00 | 0.00 |
| 4 | 0.00 | 0.00 | 0.00 | 0.00 | 0.00 | 20,369.99 |

| | |
|---|---|
|  Dr. José Manuel Piña Gutiérrez Rector | Firma  Dr. Candelario Bolaina Torres Responsable del Proyecto |
|---|---|

Los montos ejercidos que se reflejan en este reporte se presentan con carácter informativo, en tanto el Departamento de Seguimiento Financiero de la Dirección de Fortalecimiento Institucional, concluye la revisión de la documentación que la universidad capturó durante el segundo trimestre del 2015, para comprobar la aplicación de los montos asignados, y en su caso, la institución subsane en tiempo y forma las observaciones que se hayan emitido a los datos y comprobantes de pago asociados.

EJERCICIO FISCAL 2015

Universidad: Universidad Juárez Autónoma de Tabasco
Clave 911: 27MSU0018V

Clave de convenio: C/PROFOCIE-2015-27MSU0018V

Proyecto: Mejorar la capacidad académica y asegurar la competitividad académica de la DAIA con una atención integral del estudiantes aplicando estrategias de innovación educativa

Clave de proyecto: P/PROFOCIE-2015-27MSU0018V-11

| Meta Compromiso | Valor Original | | Ajustado Anual | | Ajustado Trimestral | | | | Justificación IES | | |
|--|---|-----|----------------|-----|---------------------|---|--------|------------|-------------------|-------------|------------------|
| | Número | % | Número | % | Número | % | Número | %Alcanzado | | %Trimestral | %Total de avance |
| Capacidad Académica | | | | | | | | | | | |
| Total de Profesores de Tiempo Completo. | | | | | | | | | | | |
| Total: 144 | | | | | | | | | | | |
| 1.1.3 | Maestría | 75 | 52.08 | 69 | 47.92 | 0 | 0 | 69 | 47.92 | 100+ | 100 |
| 1.1.4 | Doctorado | 36 | 25 | 40 | 27.78 | 0 | 0 | 0 | 0 | 0 | 0 |
| 1.1.7 | Perfil deseable reconocido por el PROMEP-SES | 66 | 45.83 | 62 | 43.06 | 0 | 0 | 0 | 0 | 0 | 0 |
| 1.1.8 | Adscripción al SNI o SNC | 10 | 6.94 | 13 | 9.03 | 0 | 0 | 0 | 0 | 0 | 0 |
| 1.1.9 | Participación en el programa de tutorías | 144 | 100 | 130 | 90.28 | 0 | 0 | 0 | 0 | 0 | 0 |
| Total de profesores que conforman la planta académica | | | | | | | | | | | |
| Total: 193 | | | | | | | | | | | |
| 1.2.1 | Profesores (PTC, PMT y PA) que reciben capacitación y/o actualización con al menos 40 horas por año | 138 | 71.5 | 188 | 97.41 | 0 | 0 | 0 | 0 | 0 | 0 |
| Total de Cuerpos Académicos | | | | | | | | | | | |
| Total: 9 | | | | | | | | | | | |
| 1.3.1 | Consolidados | 1 | 11.11 | 2 | 22.22 | 0 | 0 | 0 | 0 | 0 | 0 |
| 1.3.2 | En Consolidación | 5 | 55.56 | 6 | 66.67 | 0 | 0 | 0 | 0 | 0 | 0 |
| 1.3.3 | En Formación | 2 | 22.22 | 1 | 11.11 | 0 | 0 | 0 | 0 | 0 | 0 |
| Competitividad Académica | | | | | | | | | | | |
| Total de Programas Educativos de TSU/PA y Lic | | | | | | | | | | | |
| Total: 5 | | | | | | | | | | | |
| 2.1.1 | Número y % de PE con estudios de factibilidad para buscar su pertinencia | 5 | 100 | 5 | 100 | 0 | 0 | 5 | 100 | 100+ | 100 |
| 2.1.3 | Número y % de PE que se actualizarán incorporando elementos de enfoques centrados en el estudiante o en el aprendizaje. | 5 | 100 | 5 | 100 | 0 | 0 | 5 | 100 | 100+ | 100 |
| 2.1.4 | Número y % de PE que se actualizarán incorporando estudios de seguimiento de egresados y empleadores | 5 | 100 | 5 | 100 | 0 | 0 | 5 | 100 | 100+ | 100 |



EJERCICIO FISCAL 2015

Universidad: Universidad Juárez Autónoma de Tabasco
Clave 911: 27MSU0018V


Clave de convenio: C/PROFOCIE-2015-27MSU0018V

Proyecto: Mejorar la capacidad académica y asegurar la competitividad académica de la DAIA con una atención integral del estudiantes aplicando estrategias de innovación educativa


Clave de proyecto: P/PROFOCIE-2015-27MSU0018V-11

| | | | | | | | | | | | |
|---|---|---------------------|--------|-------|-----|---|---|---|-----|------|-----|
| 2.1.5 | Número y % de PE que se actualizarán incorporando el servicio social en el plan de estudios | 5 | 100 | 5 | 100 | 0 | 0 | 5 | 100 | 100+ | 100 |
| 2.1.6 | Número y % de PE que se actualizarán incorporando la práctica profesional en el plan de estudios | 5 | 100 | 5 | 100 | 0 | 0 | 5 | 100 | 100+ | 100 |
| Total de matrícula evaluable de Nivel TSU/PA y Lic | | Total: 3,700 | | | | | | | | | |
| 2.3.1 | Número y % de matrícula atendida en PE de TSU/PA y Licenciatura de calidad del total asociada a los PE evaluables | 3,819 | 103.22 | 3,700 | 100 | 0 | 0 | 0 | 0 | 0 | 0 |
| Total de Matrícula de nivel posgrado | | Total: 24 | | | | | | | | | |
| 2.5.1 | Número y porcentaje de matrícula atendida en PE de posgrado de calidad. | 14 | 58.33 | 24 | 100 | 0 | 0 | 0 | 0 | 0 | 0 |

Porcentaje ponderado del cumplimiento de las metas **0.00 %**



Dr. José Manuel Piña Gutiérrez
Rector



Dr. Candelario Bolaña Torres
Responsable del proyecto



Programa de Fortalecimiento de la Calidad en Instituciones Educativas
Formato de apoyo para analizar el Seguimiento Académico de proyectos PROFOCIE 2015



Universidad Juárez Autónoma de Tabasco

P/PROFOCIE-2015 *Desarrollo de la Capacidad y Competitividad Académica de la DAMR*
-27MSU0018V-12

| No. OP | Descripción del Objetivo Particular | | | | | | |
|--------|--|----------------------|-----------|-------|---------------------|----------|------|
| 01 | Fortalecimiento de la planta Académica y de los CA. | | | | | | |
| No. MA | Descripción de la Meta Académica | Valores Cualitativos | | | Valores Financieros | | |
| | | Programado | Alcanzado | % | Programado | Ejercido | % |
| 1 | Organizar eventos científicos de carácter nacional y de carácter internacional para difundir e intercambiar experiencias en Investigación Multidisciplinaria y en el Ámbito Académico. | 3.00 | 1.00 | 33.33 | 102,692.00 | 0.00 | 0.00 |
| 2 | Fomentar la productividad de los PTC para avanzar a la consolidación de los dos CA's en el año 2015. | 2.00 | 0.00 | 0.00 | 355,211.00 | 0.00 | 0.00 |
| 4 | Capacitar a los integrantes de los CA y profesores de la DES mediante dos cursos de especialización y dos para el desarrollo de su actividad científica. | 4.00 | 1.00 | 25.00 | 66,642.00 | 0.00 | 0.00 |

| No. MA | Trimestre 1 | | | Trimestre 2 | | |
|--------|-----------------|------|-----------------|-----------------|------|-----------------|
| | Meta Programada | Meta | Monto Alcanzado | Meta Programada | Meta | Monto Alcanzado |
| 1 | 0.00 | 0.00 | 0.00 | 1.00 | 1.00 | 0.00 |
| 2 | 0.00 | 0.00 | 0.00 | 0.00 | 0.00 | 0.00 |
| 4 | 0.00 | 0.00 | 0.00 | 1.00 | 1.00 | 0.00 |



| No. OP | Descripción del Objetivo Particular | | | | | | |
|--------|--|----------------------|-----------|------|---------------------|-----------|-------|
| 02 | Fortalecimiento de la atención integral de los estudiantes. | | | | | | |
| No. MA | Descripción de la Meta Académica | Valores Cualitativos | | | Valores Financieros | | |
| | | Programado | Alcanzado | % | Programado | Ejercido | % |
| 1 | Incrementar en un 5% el número de estudiantes que participen en las actividades deportivas y culturales mediante la ampliación de infraestructura y la realización de torneos. | 5.00 | 0.00 | 0.00 | 83,501.00 | 19,999.64 | 23.95 |
| 2 | Incrementar en un 10% anual la participación de los estudiantes en los cursos del centro de idiomas. | 10.00 | 0.00 | 0.00 | 73,724.00 | 0.00 | 0.00 |
| 3 | Realizar una jornada anual para el cuidado del medio ambiente y uno eventos de emprendedores al año. | 2.00 | 0.00 | 0.00 | 30,372.00 | 7,000.00 | 23.05 |
| 4 | Ofertar un curso remedial por programa educativo para mejorar el rendimiento de los estudiantes. | 1.00 | 0.00 | 0.00 | 19,844.00 | 7,000.00 | 35.28 |

| No. MA | Trimestre 1 | | | Trimestre 2 | | |
|--------|-----------------|------|-----------------|-----------------|------|-----------------|
| | Meta Programada | Meta | Monto Alcanzado | Meta Programada | Meta | Monto Alcanzado |
| 1 | 0.00 | 0.00 | 0.00 | 0.00 | 0.00 | 19,999.64 |
| 2 | 0.00 | 0.00 | 0.00 | 0.00 | 0.00 | 0.00 |
| 3 | 0.00 | 0.00 | 0.00 | 0.00 | 0.00 | 7,000.00 |
| 4 | 0.00 | 0.00 | 0.00 | 0.00 | 0.00 | 7,000.00 |

| No. OP | Descripción del Objetivo Particular | | | | | | |
|--------|---|----------------------|-----------|-------|---------------------|-----------|--------|
| 03 | Fortalecimiento de la infraestructura de la DES para consolidar la calidad de los PE. | | | | | | |
| No. MA | Descripción de la Meta Académica | Valores Cualitativos | | | Valores Financieros | | |
| | | Programado | Alcanzado | % | Programado | Ejercido | % |
| 1 | Equipar un taller del PE de Alimentos, un laboratorio de Enfermería y equipar cinco aulas. | 7.00 | 0.00 | 0.00 | 116,398.00 | 21,593.40 | 18.55 |
| 2 | Conservar el nivel 1 de los CIEES en los cuatro PE que se encuentran en el padrón de programas evaluados. | 4.00 | 0.00 | 0.00 | 57,609.00 | 57,608.59 | 100.00 |
| 3 | Elevar en un 5% el índice de titulación. | 5.00 | 0.00 | 0.00 | 27,074.00 | 15,494.72 | 57.23 |
| 4 | Acreditar los programas Educativos de Administración e Informática Administrativa. | 2.00 | 1.00 | 50.00 | 4,880.00 | 4,880.00 | 100.00 |

| No. MA | Trimestre 1 | | | Trimestre 2 | | |
|--------|-----------------|------|-----------------|-----------------|------|-----------------|
| | Meta Programada | Meta | Monto Alcanzado | Meta Programada | Meta | Monto Alcanzado |
| 1 | 0.00 | 0.00 | 0.00 | 0.00 | 0.00 | 0.00 |
| 2 | 0.00 | 0.00 | 0.00 | 0.00 | 0.00 | 57,608.59 |
| 3 | 0.00 | 0.00 | 0.00 | 0.00 | 0.00 | 15,494.72 |
| 4 | 2.00 | 0.00 | 0.00 | 0.00 | 1.00 | 4,880.00 |

| No. MA | Observación |
|--------|--|
| 4 | El PE de Informática Administrativa fue evaluado por CONAIC y obtuvo la acreditación por parte de este organismo. Con respecto al PE de la Licenciatura en Administración, esta ha sido evaluada por los CIEES y logró obtener el nivel 1. En la actualidad, se está conformando la comisión para trabajar en la acreditación del PE ante CACECA; para lo cual, hasta el momento se habilitó un espacio físico para iniciar con la estructuración de las carpetas considerando los indicadores evaluados por parte del Organismo evaluador, las cuales van acompañadas con sus respectivas evidencias. |

| | |
|--|--|
| Firma | |
|  _____ Dr. José Manuel Piña Gutiérrez Rector |  _____ Mtra. Sandra Aguilar Hernández Responsable del Proyecto |

Los montos ejercidos que se reflejan en este reporte se presentan con carácter informativo, en tanto el Departamento de Seguimiento Financiero de la Dirección de Fortalecimiento Institucional, concluye la revisión de la documentación que la universidad capturó durante el segundo trimestre del 2015, para comprobar la aplicación de los montos asignados, y en su caso, la institución subsane en tiempo y forma las observaciones que se hayan emitido a los datos y comprobantes de pago asociados.



Universidad: Universidad Juárez Autónoma de Tabasco
Clave 911: 27MSU0018V

Clave de convenio: C/PROFOCIE-2015-27MSU0018V

Proyecto: Desarrollo de la Capacidad y Competitividad Académica de la DAMR

Clave de proyecto: P/PROFOCIE-2015-27MSU0018V-12

| Meta Compromiso | Valor Original | | Ajustado Anual | | Ajustado Trimestral | | | | Justificación IES | |
|--|---|-----|----------------|-----|---------------------|---|--------|---|-------------------|---|
| | Numero | % | Numero | % | Numero | % | Numero | %Alcanzado %Trimestral %Total de avance | | |
| Capacidad Académica | | | | | | | | | | |
| Total de Profesores de Tiempo Completo. | | | | | | | | | | |
| Total: 42 | | | | | | | | | | |
| 1.1.3 | Maestría | 30 | 71.43 | 29 | 69.05 | 0 | 0 | 0 | 0 | 0 |
| 1.1.7 | Perfil deseable reconocido por el PROMEP-SES | 26 | 61.9 | 32 | 76.19 | 0 | 0 | 0 | 0 | 0 |
| 1.1.8 | Adscripción al SNI o SNC | 7 | 16.67 | 3 | 7.14 | 0 | 0 | 0 | 0 | 0 |
| 1.1.9 | Participación en el programa de tutorías | 35 | 83.33 | 37 | 88.1 | 0 | 0 | 0 | 0 | 0 |
| Total de profesores que conforman la planta académica | | | | | | | | | | |
| Total: 107 | | | | | | | | | | |
| 1.2.1 | Profesores (PTC, PMT y PA) que reciben capacitación y/o actualización con al menos 40 horas por año | 106 | 99.07 | 105 | 98.13 | 0 | 0 | 0 | 0 | 0 |
| Competitividad Académica | | | | | | | | | | |
| Total de matrícula evaluable de Nivel TSU/PA y Lic | | | | | | | | | | |
| Total: 650 | | | | | | | | | | |
| 2.3.1 | Número y % de matrícula atendida en PE de TSU/PA y Licenciatura de calidad del total asociada a los PE evaluables | 724 | 111.38 | 650 | 100 | 0 | 0 | 0 | 0 | 0 |

Porcentaje ponderado del cumplimiento de las metas 0.00 %

Dr. José Manuel Piña Gutiérrez
Rector

Mtra. Sandra Aguilar Hernández
Responsable del proyecto



Universidad Juárez Autónoma de Tabasco

P/PROFOCIE-2015 *Aseguramiento de la capacidad y competitividad de los Programas Educativos y Cuerpos Académicos de la División*
 -27MSU0018V-13 *Académica Multidisciplinaria de Comalcalco*

| No. OP | Descripción del Objetivo Particular | | | | | | |
|--------|---|----------------------|-----------|------|---------------------|-----------|-------|
| 01 | Mejora de los indicadores de capacidad académica de los PTC para impulsar el desarrollo de Cuerpos Académicos y fortalecimiento del núcleo básico de docentes. | | | | | | |
| No. MA | Descripción de la Meta Académica | Valores Cualitativos | | | Valores Financieros | | |
| | | Programado | Alcanzado | % | Programado | Ejercido | % |
| 1 | Fortalecer y mejorar el nivel de consolidación de un CA de Enfermedades Crónico Degenerativas a través de la infraestructura básica e insumos para su desarrollo. | 1.00 | 0.00 | 0.00 | 87,942.00 | 0.00 | 0.00 |
| 2 | Integración de un Cuerpo Académico de Genómica, otorgando apoyo con infraestructura básica e insumos para el desarrollo de proyectos de investigación. | 1.00 | 0.00 | 0.00 | 79,877.00 | 49,884.99 | 62.45 |
| 3 | Apoyar la integración de un CA en el área de educación ambiental y promoción de la salud, incentivando la productividad científica de PTC en eventos científicos nacionales e internacionales, así como la divulgación científica en revistas indizadas | 1.00 | 0.00 | 0.00 | 37,564.00 | 0.00 | 0.00 |
| 4 | Desarrollar un programa de formación docente disciplinar y pedagógico en educación médica por simulación | 1.00 | 0.00 | 0.00 | 50,128.00 | 0.00 | 0.00 |



| No. MA | Trimestre 1 | | | Trimestre 2 | | |
|--------|-----------------|------|-----------------|-----------------|------|-----------------|
| | Meta Programada | Meta | Monto Alcanzado | Meta Programada | Meta | Monto Alcanzado |
| 1 | 0.00 | 0.00 | 0.00 | 0.00 | 0.00 | 0.00 |
| 2 | 0.00 | 0.00 | 49,884.99 | 0.00 | 0.00 | 0.00 |
| 3 | 0.00 | 0.00 | 0.00 | 0.00 | 0.00 | 0.00 |
| 4 | 0.00 | 0.00 | 0.00 | 0.00 | 0.00 | 0.00 |

| No. OP | Descripción del Objetivo Particular | | | | | | |
|--------|---|----------------------|-----------|------|---------------------|-----------|-------|
| 02 | Incrementar la competitividad de los PE de licenciatura, a) cumpliendo los estándares de calidad de organismos evaluadores externos, b) Mejorando la infraestructura de laboratorios y conectividad , coadyuvando en el desarrollo de las actividades docentes de los profesores. | | | | | | |
| No. MA | Descripción de la Meta Académica | Valores Cualitativos | | | Valores Financieros | | |
| | | Programado | Alcanzado | % | Programado | Ejercido | % |
| 1 | Promover el proceso enseñanza aprendizaje de los PE , fortaleciendo la infraestructura física de 4 laboratorios de uso común; así como de insumos para el desarrollo de prácticas, que apoye la formación integral del estudiante a través del desarrollo de prácticas de laboratorio que promueva el aprendizaje significativo | 4.00 | 0.00 | 0.00 | 294,743.00 | 71,447.23 | 24.24 |
| 2 | Promover el proceso enseñanza aprendizaje de los PE , fortaleciendo la infraestructura física e insumos de los laboratorios de Fundamentos de Enfermería y Evaluación funcional, para el desarrollo de prácticas que apoye la formación integral del estudiante a través del desarrollo de prácticas de laboratorio que promueva el aprendizaje significativo | 2.00 | 0.00 | 0.00 | 142,462.00 | 23,199.93 | 16.28 |

| No. MA | Trimestre 1 | | | Trimestre 2 | | |
|--------|-----------------|------|-----------------|-----------------|------|-----------------|
| | Meta Programada | Meta | Monto Alcanzado | Meta Programada | Meta | Monto Alcanzado |
| 1 | 0.00 | 0.00 | 71,447.23 | 0.00 | 0.00 | 0.00 |
| 2 | 0.00 | 0.00 | 0.00 | 0.00 | 0.00 | 23,199.93 |

| No. OP | Descripción del Objetivo Particular | | | | | | |
|--------|---|----------------------|-----------|------|---------------------|----------|------|
| 03 | Atender la formación integral de estudiantes desde su ingreso, permanencia y egreso, apoyando su formación disciplinar; así como el desarrollo personal | | | | | | |
| No. MA | Descripción de la Meta Académica | Valores Cualitativos | | | Valores Financieros | | |
| | | Programado | Alcanzado | % | Programado | Ejercido | % |
| 1 | Fomentar la vinculación de los 4 PE con el campo profesional a través de la realización de prácticas profesionales en campos clínicos hospitalarios | 4.00 | 0.00 | 0.00 | 154,543.00 | 4,848.80 | 3.14 |
| 2 | Desarrollar un Programa Divisional de Universidad Saludable con la impartición de un curso-taller para el fomento en la comunidad académica de la importancia del autocuidado de la salud | 1.00 | 0.00 | 0.00 | 17,659.00 | 0.00 | 0.00 |
| 3 | Fortalecer el proceso enseñanza aprendizaje de los alumnos con la impartición de dos curso-talleres en Áreas disciplinares de mayor complejidad | 2.00 | 0.00 | 0.00 | 14,469.00 | 0.00 | 0.00 |
| 4 | Presentación de Examen Diagnóstico de Licenciatura de 84 alumnos de los cuatro PE | 84.00 | 0.00 | 0.00 | 18,523.00 | 0.00 | 0.00 |

| No. MA | Trimestre 1 | | | Trimestre 2 | | |
|--------|-----------------|------|-----------------|-----------------|------|-----------------|
| | Meta Programada | Meta | Monto Alcanzado | Meta Programada | Meta | Monto Alcanzado |
| 1 | 0.00 | 0.00 | 0.00 | 0.00 | 0.00 | 4,848.80 |
| 2 | 0.00 | 0.00 | 0.00 | 0.00 | 0.00 | 0.00 |
| 3 | 0.00 | 0.00 | 0.00 | 0.00 | 0.00 | 0.00 |
| 4 | 0.00 | 0.00 | 0.00 | 0.00 | 0.00 | 0.00 |

Firma

| | |
|---|---|
|  |  |
| Dr. José Manuel Piña Gutiérrez Rector | Mtra. Teresa Ramón Frías Responsable del Proyecto |

Los montos ejercidos que se reflejan en este reporte se presentan con carácter informativo, en tanto el Departamento de Seguimiento Financiero de la Dirección de Fortalecimiento Institucional, concluye la revisión de la documentación que la universidad capturó durante el segundo trimestre del 2015, para comprobar la aplicación de los montos asignados, y en su caso, la institución subsane en tiempo y forma las observaciones que se hayan emitido a los datos y comprobantes de pago asociados.

EJERCICIO FISCAL 2015

Universidad: Universidad Juárez Autónoma de Tabasco

Clave 911: 27MSU0018V

Clave de convenio: C/PROFOCIE-2015-27MSU0018V

Proyecto: Aseguramiento de la capacidad y competitividad de los Programas Educativos y Cuerpos Académicos de la División Académica Multidisciplinaria de Comalcalco

Clave de proyecto: P/PROFOCIE-2015-27MSU0018V-13

| Meta Compromiso | Valor Original | | Ajustado Anual | | Ajustado Trimestral | | | | Justificación IES | | |
|---|---|--------|----------------|----|---------------------|---|--------|------------------------|-------------------|------------------|---|
| | Número | % | Número | % | Número | % | Número | %Alcanzado %Trimestral | | %Total de avance | |
| Capacidad Académica | | | | | | | | | | | |
| Total de Profesores de Tiempo Completo. Total: 15 | | | | | | | | | | | |
| 1.1.2 | Especialidad | 1 | 6.67 | 1 | 6.67 | 0 | 0 | 0 | 0 | 0 | 0 |
| 1.1.3 | Maestría | 14 | 93.33 | 10 | 66.67 | 0 | 0 | 0 | 0 | 0 | 0 |
| 1.1.4 | Doctorado | 7 | 46.67 | 5 | 33.33 | 0 | 0 | 0 | 0 | 0 | 0 |
| 1.1.5 | Posgrado en el área disciplinar de su desempeño | 22 | 146.67 | 15 | 100 | 0 | 0 | 0 | 0 | 0 | 0 |
| 1.1.6 | Doctorado en el área disciplinar de su desempeño | 7 | 46.67 | 5 | 33.33 | 0 | 0 | 0 | 0 | 0 | 0 |
| 1.1.7 | Perfil deseable reconocido por el PROMEP-SES | 8 | 53.33 | 9 | 60 | 0 | 0 | 0 | 0 | 0 | 0 |
| 1.1.8 | Adscripción al SNI o SNC | 4 | 26.67 | 5 | 33.33 | 0 | 0 | 0 | 0 | 0 | 0 |
| 1.1.9 | Participación en el programa de tutorías | 22 | 146.67 | 15 | 100 | 0 | 0 | 0 | 0 | 0 | 0 |
| Total de profesores que conforman la planta académica Total: 114 | | | | | | | | | | | |
| 1.2.1 | Profesores (PTC, PMT y PA) que reciben capacitación y/o actualización con al menos 40 horas por año | 75 | 65.79 | 70 | 61.4 | 0 | 0 | 0 | 0 | 0 | 0 |
| Total de Cuerpos Académicos Total: 1 | | | | | | | | | | | |
| 1.3.3 | En Formación | 1 | 100 | 1 | 100 | 0 | 0 | 0 | 0 | 0 | 0 |
| Competitividad Académica | | | | | | | | | | | |
| Total de Programas Educativos de TSU/PA y Lic Total: 4 | | | | | | | | | | | |
| 2.1.1 | Número y % de PE con estudios de factibilidad para buscar su pertinencia | 4 | 100 | 4 | 100 | 0 | 0 | 0 | 0 | 0 | 0 |
| 2.1.2 | Número y % de PE con currículo flexible | 4 | 100 | 4 | 100 | 0 | 0 | 0 | 0 | 0 | 0 |
| 2.1.3 | Número y % de PE que se actualizarán incorporando elementos de enfoques centrados en el estudiante o en el aprendizaje. | 4 | 100 | 4 | 100 | 0 | 0 | 0 | 0 | 0 | 0 |
| Porcentaje ponderado del cumplimiento de las metas | | 0.00 % | | | | | | | | | |

Dr. José Manuel Piña Gutiérrez
Rector

Mtra. Teresa Ramón Frías
Responsable del proyecto